

GOBIERNO DEL ESTADO DE CHIHUAHUA
SEGUIMIENTO A LA MATRIZ DE INDICADORES PARA RESULTADOS
 Segundo Trimestre del 2023

425 - INSTITUTO CHIHUAHUENSE DEL DEPORTE Y CULTURA FISICA
1803141 - APOYOS AL DEPORTE

Este Público
 Programa presupuestario
 Descripción del Programa
 Problema que atiende el Programa

Ofertas deportivas a atletas y entrenadores para el desarrollo de la cultura del deporte y activación física en el estado.
 106965 - Atletas, entrenadores, asociaciones, municipios y la comunidad deportiva del estado de Chihuahua, cuentan con pocos apoyos para su participación en eventos y competencias deportivas a nivel estatal y nacional.

REFERENCIA	Tipo	Descripción	POBLACIONES				
			Unidad de Medida	Medida Población	Total		
NO AFECTADA		Población del estado de Chihuahua			3,741,859	1,889,047	1,853,822
POTENCIAL (AFECTADA)		Población del estado de Chihuahua que no participan en eventos y competencias deportivas			393,654	188,954	204,700
OBJETIVO		Atletas, entrenadores, asociaciones, municipios, y comunidad deportiva que participa en eventos y competencias deportivas			3,348,215	1,699,093	1,649,122
POSTERGADA		Población del estado de Chihuahua no registrada			75,137	39,109	35,968
ATENDDIDA		Atletas, entrenadores, asociaciones, municipios, y comunidad deportiva que participa en eventos y competencias deportivas			3,273,078	1,659,924	1,613,154
					5,819	2,931	3,298

ALIMENTACION A INSTRUMENTOS DE PLANEACION ESTRATEGICA

E10573 - SALUD, DESARROLLO HUMANO E IDENTIDAD CHIHUAHUA - CULTURA FISICA Y DEPORTE - IGUALDAD Y EQUIDAD DE GENERO

Eje Rector - Tema - Tema Transversal

Objetivos de Desarrollo Sostenible

OD03 - Garantizar una vida sana y promover el bienestar para todos en todas las edades

Plan Nacional de Desarrollo

E312 - El deporte es salud, cohesión social y orgullo nacional

Plan Estatal de Desarrollo 2022-2027

E10501001 - Contribuir a mejorar la salud de los chihuahuenses así como a la prevención de conductas antisociales que fomentan la desigualdad y equidad de género, a través de una adecuada y suficiente infraestructura deportiva en el estado.

Programas de Mediano Plazo 2022-2027

PO04010001 - Incrementar la cultura del deporte y la activación física como una atención de salud y a la vez como un mecanismo de prevención de conductas antisociales que fomentan la desigualdad entre hombres y mujeres y su calidad de vida.

PRESUPUESTO DEL PROGRAMA

OBJETIVO	Tema	Iniciativa		Gasto	% de gasto / modificado	Autorizado	Acumulado	Gasto	% de gasto / modificado
		Modificado	Modificado						
		24,044,960.85	40,035,926.07	12,280,104.65	30.67	24,044,960.85	40,035,926.07	12,280,104.65	30.67

INDICADORES DEL PROGRAMA

Indicadores con avance programado en el periodo	Indicadores con avance	Indicadores sin avance	Indicadores sin avance - Con justificación
33	29	12	21

Total de indicadores en el año

Indicadores con avance

Indicadores sin avance

GOBIERNO DEL ESTADO DE CHIHUAHUA
SEGUIMIENTO A LA MATRIZ DE INDICADORES PARA RESULTADOS
 Segundo Trimestre del 2023

Ente Público
Programa presupuestario
Definición del Programa
Problema que aborda el Programa

425 - INSTITUTO CHIHUAHUENSE DEL DEPORTE Y CULTURA FISICA
15031A1 - APOYOS AL DEPORTE

Descripción
 Otorgar apoyos a atletas y entrenadores para el desarrollo de la cultura del deporte y activación física en el estado.
 100965 - Atletas, entrenadores, asociaciones, municipios y la comunidad deportiva del estado de Chihuahua, cuentan con pocos apoyos para su participación en eventos y competencias deportivas, a nivel estatal y nacional.

Clave	Descripción	Origen	Fuente de financiamiento	Porcentaje	Autorizado	Modificado	Gasto	Yerfólen
1110159	RECURSOS DEL ESTADO	RECURSOS FISCALES	15031A1 - APOYOS AL DEPORTE	95.37%	22,991,479.72	39,935,926.07	12,270,354.66	27,665,571.42
1118899	INGRESOS PARA UN FIN ESPECIFICO	RECURSOS FISCALES	15031A1 - APOYOS AL DEPORTE	4.27%	1,013,481.13	.00	.00	.00
1489999	INGRESOS PROPIOS DE ENTIDADES PARAESTATALES	INGRESOS PROPIOS FISCALES	15031A1 - APOYOS AL DEPORTE	0.42%	100,000.00	100,000.00	9,750.00	90,250.00
Total de presupuesto				100.00%	24,004,960.85	40,035,926.07	12,280,104.66	27,755,821.42

GOBIERNO DEL ESTADO DE CHIHUAHUA
SEGUIMIENTO A LA MATRIZ DE INDICADORES PARA RESULTADOS
 Segundo Trimestre del 2023

Nivel / Subcategoría	Objetivos	Nombre del Indicador / Descripción del Indicador	Método de Cálculo	Tipo / Dimensión / Frecuencia / Trayectoria	Fórmula / Variables de la Fórmula (PDB/PDE/P100)	Clasificación	Unidad de Medida	Meta		Avances del Indicador		Medio de Verificación	Supuestos		
								Valor Resp.	Meta	Valor Log. del Trimestre	Av. Trim.			Valor Log. Acumulado	Av. Acu.
FIN	Contribuir al desarrollo integral del deporte, para el estado de Chihuahua, a través de la apoyos económicos y/o en especie	Porcentaje de personas deportivamente beneficiadas en el estado de Chihuahua	PORCENTAJE	Estrategia Anual ASCENDENTE	PDB = Personas beneficiadas deportivamente existentes	ACUMULADO	Personas	7,000.00	100.00	776.00	11.09	5,819.00	83.13	Medio PDBLCO: http://www.deportechihuahua.com.mx/ económicos y/o en especie http://www.deportechihuahua.com.mx/ Información pública --	Deportistas desean y pueden recibir apoyos
								7,000.00	7,000.00	7,000.00	7,000.00				
Justificación Trimestral:															
Observaciones:															
PROPÓSITO	Atletas, entrenadores, asociaciones municipales y la estado de Chihuahua, cuentan con apoyos para su participación en eventos y competencias deportivas, a nivel estatal y nacional	Porcentaje de deportistas beneficiados con respecto a los deportistas registrados	PORCENTAJE	Estrategia Anual ASCENDENTE	(DB/DP)*100	ACUMULADO	Deportistas	3,000.00	100.00	776.00	25.87	5,819.00	193.97	Medio PDBLCO: http://www.deportechihuahua.com.mx/ económicos y/o equipo deportivo http://www.deportechihuahua.com.mx/ Información pública --	Deportistas solicitan y cumplen con los apoyos
Justificación Trimestral:															
Observaciones:															
COMPONENTE	Apoyos a asociaciones deportivas estatales y municipales otorgados	Porcentaje de asociaciones deportivas apoyadas	PORCENTAJE	Estrategia Anual ASCENDENTE	(ADG/ADP)*100	ACUMULADO	Asociación	200.00	100.00	53.00	25.50	102.00	51.00	Medio PDBLCO: http://www.deportechihuahua.com.mx/ condiciones normativas para ser apoyadas http://www.deportechihuahua.com.mx/ Información pública --	Las asociaciones deportivas cuentan con las condiciones normativas para ser apoyadas
Justificación Trimestral:															
Observaciones:															
ACTIVIDAD	Otorgar Apoyos a los Juegos Estatales y parastatales	Porcentaje de deportistas apoyados	PORCENTAJE	Gestión Anual ASCENDENTE	(DA/DP)*100	ACUMULADO	Deportistas	4,000.00	100.00	0.00	0.00	3,999.00	99.99	Medio PDBLCO: http://www.deportechihuahua.com.mx/ normativas y físicas para ser apoyados http://www.deportechihuahua.com.mx/ Información pública --	Los deportistas cuentan con las condiciones normativas y físicas para ser apoyados
Justificación Trimestral: en base a los históricos del ICMD ya se cumple con la meta															
Observaciones:															
ACTIVIDAD	Otorgar apoyos a los Juegos Populares estatales	Porcentaje de deportistas apoyados	PORCENTAJE	Gestión Anual ASCENDENTE	(DA/DP)*100	ACUMULADO	Deportistas	300.00	100.00	0.00	0.00	0.00	0.00	Medio PDBLCO: http://www.deportechihuahua.com.mx/ normativas y físicas para ser apoyados http://www.deportechihuahua.com.mx/ Información pública --	Los deportistas cuentan con las condiciones normativas y físicas para ser apoyados

GOBIERNO DEL ESTADO DE CHIHUAHUA
SEGUIMIENTO A LA MATRIZ DE INDICADORES PARA RESULTADOS
 Segundo Trimestre del 2023

Actividad / Subactividad	Objetivo	Resumen Narrativo	Nombre del Indicador / Descripción del Indicador	Método de Cálculo	Tipo / Dimensión / Frecuencia / Trayectoria	Fórmula / Variables de la Fórmula	Clasificación	Unidad de Medida	Meta		Avances del Indicador				Método de Verificación	Supuestos
									Valor Resp.	Meta	Valor Log. Trimestre	Av. Trim.	Valor Log. Acumulado	Av. Acu.		

Justificación Trimestral: en base a los históricos del ICHD se reportará avance al próximo mes

ACTIVIDAD C0103	Organizar apoyos para el encuentro estatal indígena y juegos estatales de béisbol y fútbol	Organizar apoyos para el encuentro estatal indígena y juegos estatales de béisbol y fútbol	Medio el porcentaje de deportistas apoyados con respecto a los deportistas programados	Porcentaje	Gestión Anual ASCENDENTE	DA = Deportistas apoyados DP = Deportistas programados	ACUMULADO CONSTANTE	Deportistas	400.00	100.00	0.00	0.00	0.00	0.00	0.00	0.00	MEDIO PÚBLICO- http://www.deportechihuahua.com.mx/1/archivos/017 Información pública --	Los deportistas cuentan con las condiciones normativas y físicas para ser apoyados
---------------------------	--	--	--	------------	--------------------------	---	---------------------	-------------	--------	--------	------	------	------	------	------	------	---	--

Justificación Trimestral: En base a los históricos del ICHD se llevan a cabo en los meses de octubre y noviembre

ACTIVIDAD C0104	Organizar apoyos a los participantes en asistir a fogones de selecciones estatales	Organizar apoyos a los participantes en asistir a fogones de selecciones estatales	Medio el porcentaje de participantes apoyados con respecto a los participantes programados	Porcentaje	Gestión Anual ASCENDENTE	PA = Participantes apoyados PP = Participantes programados	ACUMULADO CONSTANTE	Deportistas	450.00	100.00	0.00	0.00	0.00	0.00	0.00	0.00	MEDIO PÚBLICO- http://www.deportechihuahua.com.mx/1/archivos/017 Información pública --	Los deportistas cuentan con las condiciones normativas y físicas para ser apoyados
---------------------------	--	--	--	------------	--------------------------	---	---------------------	-------------	--------	--------	------	------	------	------	------	------	---	--

Justificación Trimestral: por falta de recurso no se llevaron a cabo los fogones para la selección estatal

ACTIVIDAD C0105	Organizar apoyos a los participantes en asistir a juegos nacionales y para medallas estatales	Organizar apoyos a los participantes en asistir a juegos nacionales y para medallas estatales	Medio el porcentaje de participantes apoyados con respecto a los participantes programados	Porcentaje	Gestión Anual ASCENDENTE	PA = Participantes apoyados PP = Participantes programados	ACUMULADO CONSTANTE	Deportistas	800.00	100.00	749.00	93.63	749.00	93.63	800.00	800.00	MEDIO PÚBLICO- http://www.deportechihuahua.com.mx/1/archivos/017 Información pública --	Los deportistas cuentan con las condiciones normativas y físicas para ser apoyados
---------------------------	---	---	--	------------	--------------------------	---	---------------------	-------------	--------	--------	--------	-------	--------	-------	--------	--------	---	--

Justificación Trimestral:

ACTIVIDAD C0106	Organizar apoyos a los juegos regionales conde, menores regionales y nacionales clasificatorias	Organizar apoyos a los juegos regionales conde, menores regionales y nacionales clasificatorias	Medio el porcentaje de deportistas apoyados con respecto a los deportistas programados	Porcentaje	Gestión Anual ASCENDENTE	DA = Deportistas apoyados DP = Deportistas programados	ACUMULADO CONSTANTE	Deportistas	1,000.00	100.00	1,000.00	0.00	1,044.00	104.40	1,000.00	1,044.00	MEDIO PÚBLICO- http://www.deportechihuahua.com.mx/1/archivos/017 Información pública --	Los deportistas cuentan con las condiciones normativas y físicas para ser apoyados
---------------------------	---	---	--	------------	--------------------------	---	---------------------	-------------	----------	--------	----------	------	----------	--------	----------	----------	---	--

Justificación Trimestral: Ya paso la temporada, ya se cumplió la meta

ACTIVIDAD C0107	Organizar apoyos a las asociaciones deportivas estatales en su condición de reguladoras establecidas por la ley federal del deporte	Organizar apoyos a las asociaciones deportivas estatales en su condición de reguladoras establecidas por la ley federal del deporte	Medio el porcentaje de asociaciones reguladas con respecto a las asociaciones programadas	Porcentaje	Gestión Anual ASCENDENTE	AR = Asociaciones apoyadas AP = Asociaciones programadas	ACUMULADO CONSTANTE	Asociación	10.00	100.00	10.00	0.00	0.00	0.00	10.00	10.00	MEDIO PÚBLICO- http://www.deportechihuahua.com.mx/1/archivos/017 Información pública --	Las asociaciones cuentan con las condiciones normativas y físicas para la regulación de los deportistas
---------------------------	---	---	---	------------	--------------------------	---	---------------------	------------	-------	--------	-------	------	------	------	-------	-------	---	---

GOBIERNO DEL ESTADO DE CHIHUAHUA
SEGUIMIENTO A LA MATRIZ DE INDICADORES PARA RESULTADOS
 Segundo Trimestre del 2023

Metriz / Referencia	Objetivos	Resumen Narrativo	Nombre del Indicador / Descripción del Indicador	Método de Cálculo	Tipo / Dimensión / Trayectoria	Fórmula / Variables de la Fórmula	Clasificación	Unidad de Medida	Meta		Avances del Indicador			Medio de Verificación	Supuestos
									Valor Requir.	Meta	Valor Log. del Trimestre	Av. Trim.	Valor Log. Acumulado		

423 - INSTITUTO CHIHUAHUENSE DEL DEPORTE Y CULTURA FISICA																				
18131A1 - APOYOS AL DEPORTE																				
Justificación Trimestral: hasta la fecha las asociaciones se encuentran debidamente reglamentadas, no se han integrado nuevas asociaciones																				
Observaciones:																				
ACTIVIDAD C018		Otorgar apoyos a los participantes para asistir a juegos nacionales populares	porcentaje de participantes apoyados	Mide el porcentaje de participantes apoyados con respecto a los participantes programados	Gerencia Anual	ASCENDENTE	(PA/PP)*100	RA = participantes apoyados PP = participantes programados	ACUMULADO	CONSTANTE	Deportistas	100.00	100.00	0.00	0.00	0.00	0.00	100.00	MEDIO PÚBLICO: http://www.deportechihuahua.com.mx/ normativas y fiscas para ser apoyados http://www.deportechihuahua.com.mx/ archivos/7017 Información pública --	Los deportistas cuentan con las condiciones normativas y fiscas para ser apoyados
Justificación Trimestral: El Icdm se encuentra en espera de la presentación de la convocatoria y calendario de competencia por parte de la CONADE																				
Observaciones:																				

ACTIVIDAD C019		Otorgar apoyos a los participantes para asistir a encuentros nacionales, regionales y locales, autocrónicas y tradicionales	porcentaje de participantes apoyados	Mide el porcentaje de participantes apoyados con respecto a los participantes programados	Gerencia Anual	ASCENDENTE	(PA/PP)*100	RA = participantes apoyados PP = participantes programados	ACUMULADO	CONSTANTE	Personas	100.00	100.00	0.00	0.00	0.00	0.00	100.00	MEDIO PÚBLICO: http://www.deportechihuahua.com.mx/ normativas y fiscas para la regulación de los juegos nacionales http://www.deportechihuahua.com.mx/ archivos/7017 Información pública --	Los deportistas cuentan con las condiciones normativas y fiscas para la regulación de los juegos nacionales
Justificación Trimestral: El Icdm se encuentra en espera de la presentación de la convocatoria de competencias por parte de la conade																				
Observaciones:																				

ACTIVIDAD C010		Otorgar apoyos a los participantes en los juegos nacionales mar y tierra	porcentaje de participantes apoyados	Mide el porcentaje de participantes apoyados con respecto a los participantes programados	Gerencia Anual	ASCENDENTE	(PA/PP)*100	RA = participantes apoyados PP = participantes programados	ACUMULADO	CONSTANTE	Participantes	10.00	100.00	0.00	0.00	0.00	0.00	10.00	MEDIO PÚBLICO: http://www.deportechihuahua.com.mx/ normativas y fiscas para participar en los juegos nacionales http://www.deportechihuahua.com.mx/ archivos/7017 Información pública --	Los participantes cuentan con las condiciones normativas y fiscas para participar en los juegos nacionales
Justificación Trimestral: El Icdm se encuentra en espera de la presentación de la convocatoria y calendario de competencias por parte de la conade																				
Observaciones:																				

ACTIVIDAD C011		Otorgar apoyos a las instituciones deportivas	porcentaje de instituciones deportivas apoyadas	Mide el porcentaje de instituciones deportivas apoyadas con respecto a las instituciones deportivas programadas	Gerencia Anual	ASCENDENTE	(IDA/IDP)*100	IDA = instituciones deportivas apoyadas IDP = instituciones deportivas programadas	ACUMULADO	CONSTANTE	Instituciones	200.00	100.00	13.00	6.50	28.00	200.00	13.00	MEDIO PÚBLICO: http://www.deportechihuahua.com.mx/ normativas y fiscas http://www.deportechihuahua.com.mx/ archivos/7017 Información pública --	Las instituciones deportivas cuentan con las condiciones normativas y fiscas
Justificación Trimestral:																				
Observaciones:																				

GOBIERNO DEL ESTADO DE CHIHUAHUA
SEGUIMIENTO A LA MATRIZ DE INDICADORES PARA RESULTADOS
 Segundo Trimestre del 2023

Objetivos		Indicador										Método de Verificación		Supuestos	
Nivel / Referencia	Resumen Narrativo	Nombre del Indicador / Descripción del Indicador	Método de Cálculo	Frecuencia / Tipo de Dimensión / Ejecución	Formula / Variables de la Formula	Clasificación	Unidad de Medida	Valor Respog.	Méa	Valor Log. del Trimestre	Av. Trim.	Valor Log. Acumulado	Av. Acu.	Método de Verificación	Supuestos
COMPONENTE	Estímulos económicos a deportistas otorgados	Porcentaje de apoyos a deportistas otorgado	PERCENTAJE	Estrategia Anual ASCENDENTE	ADO = Apoyo a deportistas otorgados ADPP = Apoyo a deportistas programados	ACUMULADO	Apoyo	2,280.00	100.00	0.00	0.00	0.00	2,280.00	MEDIO PÚBLICO. http://www.deporte.chihuahua.com.mx/1/apoyados	Los atletas de alto rendimiento cuentan con las condiciones normales y físicas para ser apoyados
COZ	Mide el porcentaje de apoyos a deportistas con desarrollo integral otorgado con respecto a los apoyos a deportistas programados							2,280.00		2,280.00		2,280.00		http://www.deporte.chihuahua.com.mx/1/archivos/7017	
Justificación Trimestral: No se ha iniciado el trámite del pago por reasignación de presupuesto para ser utilizado en los Juegos regionales y macroregionales CONADE															
Observaciones:															
ACTIVIDAD	Ortorga estímulos económicos a atletas de talentos deportivos	Porcentaje de estímulos económicos a atletas de talentos deportivos	PERCENTAJE	Gestión Anual ASCENDENTE	ATDO = estímulos económicos atletas de talentos deportivos otorgados ATDP = estímulos económicos atletas de talentos deportivos programados	ACUMULADO	Estímulos	1,500.00	100.00	0.00	0.00	0.00	1,500.00	MEDIO PÚBLICO. http://www.deporte.chihuahua.com.mx/1/archivos/7017	Los atletas de talentos deportivos cuentan con las condiciones normales para ser apoyados
CO201	Mide el porcentaje de estímulos económicos a atletas de talentos deportivos otorgados con respecto a estímulos económicos a atletas de talentos deportivos programados							1,500.00		1,500.00		1,500.00		http://www.deporte.chihuahua.com.mx/1/archivos/7017	
Justificación Trimestral: no se ha iniciado el trámite del pago por reasignación de presupuesto para ser utilizado en los Juegos regionales y macroregionales CONADE															
Observaciones:															
ACTIVIDAD	Ortorga estímulos económicos a atletas de alto rendimiento	Porcentaje de estímulos económicos a atletas de alto rendimiento	PERCENTAJE	Gestión Anual ASCENDENTE	AAAO = estímulos económicos a atletas de alto rendimiento otorgados AARP = estímulos económicos atletas de alto rendimiento otorgados	ACUMULADO	Estímulos	380.00	100.00	0.00	0.00	0.00	380.00	MEDIO PÚBLICO. http://www.deporte.chihuahua.com.mx/1/archivos/7017	Los atletas de alto rendimiento cuentan con las condiciones normales para ser apoyados
CO202	Mide el porcentaje de estímulos económicos a atletas de alto rendimiento otorgados con respecto a estímulos económicos a atletas de alto rendimiento otorgados							380.00		380.00		380.00		http://www.deporte.chihuahua.com.mx/1/archivos/7017	
Justificación Trimestral: no se ha iniciado el trámite del pago por reasignación de recurso para ser utilizado en los Juegos conade															
Observaciones:															
ACTIVIDAD	Ortorga estímulos económicos a entrenadores otorgados	Porcentaje de estímulos económicos a entrenadores otorgados	PERCENTAJE	Gestión Anual ASCENDENTE	EAEP = 100 EO = estímulos económicos a entrenadores otorgados EP = estímulos económicos a entrenadores programados	ACUMULADO	Estímulos	400.00	100.00	0.00	0.00	0.00	400.00	MEDIO PÚBLICO. http://www.deporte.chihuahua.com.mx/1/archivos/7017	Entrenadores cuentan con las condiciones normales para ser apoyados
CO203	Mide el porcentaje de estímulos económicos a entrenadores otorgados con respecto a estímulos económicos a entrenadores programados							400.00		400.00		400.00		http://www.deporte.chihuahua.com.mx/1/archivos/7017	
Justificación Trimestral: no se ha iniciado el trámite del pago por reasignación de recurso para ser utilizado en los Juegos conade															
Observaciones:															

GOBIERNO DEL ESTADO DE CHIHUAHUA
SEGUIMIENTO A LA MATRIZ DE INDICADORES PARA RESULTADOS
 Segundo Trimestre del 2023

Nivel / Referencia	Objetivos	Nombre del Indicador / Descripción del indicador	Método de Cálculo	Tipo / Dimensión / Frecuencia / Trayectoria	Fórmula / Variables de la Fórmula	Clasificación	Unidad de Medida	Meta		Avances del Indicador				Medio de Verificación	Supuestos
								Valor Report.	Meta	Valor Log. del Trimestre	Av. Trim.	Valor Log. Acumulado	Av. Acu.		
ACTIVIDAD 0204	Otorgar apoyos para la capacitación del personal técnico y entrenadores	porcentaje de personas apoyadas para su capacitación	PORCENTAJE	Gestión Anual ASCENDENTE	PA = Personas apoyadas PR = Personas registradas	ACUMULADO CONSTANTE	Personas	10.00	100.00	0.00	0.00	99.00	990.00	MEDIO PÚBLICO- http://www.deportechihuahua.com.mx/1/archivos/017 Información pública-	El personal técnico y entrenadores acudir a capacitarse
Justificación Trimestral: no se han llevado certificaciones, estamos en espera de los próximos meses															
Observaciones:															
ACTIVIDAD 0205	Otorgar apoyos con la capacitación del personal técnico en sus disciplinas deportivas	porcentaje de personas técnicas que se encuentran certificadas	PORCENTAJE	Gestión Anual ASCENDENTE	PTC = personas técnicas certificadas PTR = personas técnicas registradas	ACUMULADO CONSTANTE	Personas	50.00	100.00	0.00	0.00	0.00	0.00	MEDIO PÚBLICO- http://www.deportechihuahua.com.mx/1/archivos/017 Información pública-	El personal técnico que participa de las disciplinas deportivas acceden a certificarse
Justificación Trimestral: estamos en espera de avance los próximos meses															
Observaciones:															
ACTIVIDAD 0206	Otorgar estímulos al personal estatal del deporte	porcentaje de deportistas premiados	PORCENTAJE	Gestión Anual ASCENDENTE	DP = Deportistas que participan	ACUMULADO CONSTANTE	Deportistas	2.00	100.00	0.00	100.00	0.00	2.00	MEDIO PÚBLICO- http://www.deportechihuahua.com.mx/1/archivos/017 Información pública-	Los deportistas obtienen logros importantes en sus disciplinas deportivas
Justificación Trimestral: esta calendarizado para entrega en noviembre															
Observaciones:															
ACTIVIDAD 0207	Otorgar apoyos para la capacitación del personal operativo de las instituciones deportivas	porcentaje de personas operativas que participan en los eventos y competencias deportivas están certificadas	PORCENTAJE	Gestión Anual ASCENDENTE	POC = personas operativas certificadas POR = personas operativas registradas	ACUMULADO CONSTANTE	Personas	40.00	100.00	0.00	0.00	26.00	65.00	MEDIO PÚBLICO- http://www.deportechihuahua.com.mx/1/archivos/017 Información pública-	Las personas operativas que participan en los eventos y competencias deportivas acceden a certificarse
Justificación Trimestral: se esperan certificaciones los próximos meses															
Observaciones:															

GOBIERNO DEL ESTADO DE CHIHUAHUA
SEGUIMIENTO A LA MATRIZ DE INDICADORES PARA RESULTADOS
 Segundo Trimestre del 2023

425 - INSTITUTO CHIHUAHUENSE DEL DEPORTE Y CULTURA FISICA
 19037A1 - APOYOS AL DEPORTE

Objetivos	Indicador	Mesa				Avances del Indicador				Medio de Verificación	Supuestos				
		Valor Report.	Mesa	Valor Log. del Trimestre	Av. Trim.	Valor Log. Acumulado	Av. Acu.								
Nivel / Referencia C0209	Objetivo Narrativo Resumen Narrativo	Nombre del Indicador / Descripción del Indicador	Método de Cálculo	Tipo / Dimensión / Presencia / Trayectoria	Fórmula / Variables de la Fórmula	Clasificación	Unidad de Medida	Valor Report.	Mesa	Valor Log. del Trimestre	Av. Trim.	Valor Log. Acumulado	Av. Acu.	Medio de Verificación	Supuestos
ACTIVIDAD C0209	Objetivo Narrativo Otorgar apoyos a los usuarios de la clínica de rehabilitación.	Porcentaje de personas atendidas con respecto a las personas registradas	PERCENTAJE	Gestión Anual ASCENDENTE	PA=Personas atendidas PR=Personas registradas	CONSTANTE	Personas	250.00	100.00	44.00	17.60	80.00	32.00	MEDIO PÚBLICO- http://www.deportechihuahua.com.mx/ archivos/7017 http://www.deportechihuahua.com.mx/ archivos/7017 Información pública --	Los atletas y deportistas y las personas que de los convenios con instituciones acuden a rehabilitación
Justificación Trimestral:															
Observaciones:															

ACTIVIDAD C0209	Objetivo Narrativo Otorgar apoyos con la certificación a entrenadores en sus disciplinas deportivas	porcentaje de entrenadores certificados	PERCENTAJE	Gestión Anual ASCENDENTE	EC=Entrenadores certificados ER=Entrenadores registrados	CONSTANTE	Entrenadores	120.00	100.00	0.00	0.00	73.00	60.83	MEDIO PÚBLICO- http://www.deportechihuahua.com.mx/ archivos/7017 http://www.deportechihuahua.com.mx/ archivos/7017 Información pública --	Los entrenadores de las disciplinas deportivas acuden a certificar
Justificación Trimestral: se espera contar con certificaciones los próximos meses															
Observaciones:															

ACTIVIDAD C0210	Objetivo Narrativo Otorgar apoyos a la supervisión metodológica de deportistas	Porcentaje de apoyos a supervisiones metodológicas a deportistas	PERCENTAJE	Gestión Anual ASCENDENTE	(SMDO/SMDP)*100	ACUMULADO	Supervisiones	10.00	100.00	0.00	0.00	0.00	0.00	MEDIO PÚBLICO- http://www.deportechihuahua.com.mx/ archivos/7017 http://www.deportechihuahua.com.mx/ archivos/7017 Información pública--	Los atletas y entrenadores solicitan supervisión metodológica para su desarrollo deportivo en sus disciplinas
Justificación Trimestral: hasta el momento no se ha conformado un equipo multidisciplinario															
Observaciones:															

ACTIVIDAD C0211	Objetivo Narrativo Otorgar estímulos únicos a deportistas	porcentaje de estímulos únicos otorgados	PERCENTAJE	Gestión Anual ASCENDENTE	(EJO/EUR)*100	ACUMULADO	Estímulos	20.00	100.00	0.00	0.00	0.00	0.00	MEDIO PÚBLICO- http://www.deportechihuahua.com.mx/ archivos/7017 http://www.deportechihuahua.com.mx/ archivos/7017 Información pública--	Los atletas y entrenadores cuentan con las condiciones normativas para ser apoyados
Justificación Trimestral: hasta el momento no se cuenta con flujo de efectivo para esta actividad, se continúan haciendo las gestiones necesarias															
Observaciones:															

COMPONENTE	Objetivos	Indicador	Porcentaje	Gestión Anual ASCENDENTE	Fórmula / Variables	Clasificación	Unidad de Medida	Mesa				Avances del Indicador				Medio de Verificación	Supuestos
								Valor Report.	Mesa	Valor Log. del Trimestre	Av. Trim.	Valor Log. Acumulado	Av. Acu.				
C03	Objetivos Apoyos económicos a la comunidad deportiva otorgados	Porcentaje de personas apoyadas en el estado de Chihuahua	PERCENTAJE	Gestión Anual ASCENDENTE	(PA/PE)*100	CONSTANTE	Personas	100.00	100.00	31.00	31.00	43.00	43.00	MEDIO PÚBLICO- http://www.deportechihuahua.com.mx/ archivos/7017 http://www.deportechihuahua.com.mx/ archivos/7017 Información pública --	La comunidad deportiva solicita apoyos para participar en eventos deportivos en el estado y a nivel nacional		

GOBIERNO DEL ESTADO DE CHIHUAHUA
SEGUIMIENTO A LA MATRIZ DE INDICADORES PARA RESULTADOS
 Segundo Trimestre del 2023

Objetivo	Indicador	Meta				Avances del Indicador			Medio de Verificación	Supuestos
		Valor Log. del Trimestre	Av. Trim.	Valor Log. Acumulado	Av. Acu.					

Actual / Referencia	Resumen Narrativo	Nombre del Indicador / Descripción del Indicador	Método de Cálculo	Tipo / Dimensión / Presencia / Trayectoria	Fórmula / Variables de la Fórmula	Clasificación	Unidad de Medida	Valor Reprog.	Meta	Valor Log. del Trimestre	Av. Trim.	Valor Log. Acumulado	Av. Acu.	Medio de Verificación	Supuestos
---------------------	-------------------	--	-------------------	--	-----------------------------------	---------------	------------------	---------------	------	--------------------------	-----------	----------------------	----------	-----------------------	-----------

Observaciones:
 ACT/IDAD C0301 Apoyo a la comunidad deportiva para la realización de la cultura física y el deporte social
 porcentaje de apoyos otorgados a la comunidad deportiva
 Mide el porcentaje de apoyos entregados con respecto a los programados
 PORCENTAJE
 Gestión Anual ASCENDENTE
 (AE/AP)*100
 AE = apoyos entregados
 AP = apoyos programados
 ACUMULADO
 Apoyos
 CONSTANTE
 Apoyos
 100.00
 100.00
 31.00
 31.00
 43.00
 43.00
 MEDIO PÚBLICO-
<http://www.deportechihuahua.com.mx/>
<http://www.deportechihuahua.com.mx/>
 Participación en los programas deportivos para participar en eventos deportivos en el estado y a nivel nacional
 Información pública --

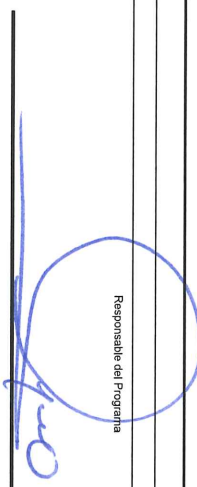
COMONENTE	Esuelas de iniciación deportiva apoyadas	porcentaje de escuelas de iniciación apoyadas	porcentaje de escuelas de iniciación apoyadas con respecto a las escuelas de iniciación programadas	Estadístico Anual ASCENDENTE	(EA/EP)*100 EA = Escuelas apoyadas EP = Escuelas programadas	ACUMULADO CONSTANTE	Escuelas Escuelas	55.00 55.00	100.00	12.00 55.00	21.92	12.00 55.00	12.00 55.00	MEDIO PÚBLICO- http://www.deportechihuahua.com.mx/ http://www.deportechihuahua.com.mx/ Información pública --	Participación en los programas deportivos del ICHD de los centros estatales deportivos
-----------	--	---	---	------------------------------	--	------------------------	----------------------	----------------	--------	----------------	-------	----------------	----------------	--	--

Justificación Trimestral: se esta gestionando el recurso para poder hacer frente a estos indicadores
 Observaciones:
 ACT/IDAD C0401 Otorgar apoyos a promotores deportivos para la activación de las escuelas de iniciación deportiva
 porcentaje de apoyos a promotores deportivos otorgados
 Mide el porcentaje de apoyos a promotores deportivos otorgados con respecto a los apoyos a promotores deportivos programados
 PORCENTAJE
 Gestión Anual ASCENDENTE
 (PA/PP)*100
 PA = Promotores deportivos apoyados
 PP = Promotores deportivos programados
 ACUMULADO
 Promotores
 CONSTANTE
 Promotores
 10.00
 10.00
 12.00
 120.00
 12.00
 10.00
 MEDIO PÚBLICO-
<http://www.deportechihuahua.com.mx/>
<http://www.deportechihuahua.com.mx/>
 Los promotores deportivos cuentan con programas y cumplen con la normatividad establecida para recibir apoyos
 Información pública --

ACT/IDAD C0402 Otorgar apoyos para la activación de las disciplinas deportivas	porcentaje de promotores deportivos certificados	porcentaje de promotores deportivos certificados con respecto a los promotores deportivos programados	Gestión Anual ASCENDENTE	(PDC/PCD)*100 PDC = Promotores deportivos certificados PCD = Promotores deportivos programados	ACUMULADO CONSTANTE	Promotores Promotores	10.00 10.00	100.00	10.00	100.00	10.00	10.00	10.00	MEDIO PÚBLICO- http://www.deportechihuahua.com.mx/ http://www.deportechihuahua.com.mx/ Información pública--	Los promotores deportivos acceden a programas de capacitación para su desarrollo deportivo
--	--	---	--------------------------	--	------------------------	--------------------------	----------------	--------	-------	--------	-------	-------	-------	---	--

Justificación Trimestral: se cumple con la meta este mes debido a que se reprogramaron actividades
 Observaciones:
 Observaciones:

GOBIERNO DEL ESTADO DE CHIHUAHUA
SEGUIMIENTO A LA MATRIZ DE INDICADORES PARA RESULTADOS
 Segundo Trimestre del 2023

425 - INSTITUTO CHIHUAHUENSE DEL DEPORTE Y CULTURA FISICA																	
18031A1 - APOYOS AL DEPORTE																	
Indicador																	
Nivel / Referencia	Objetivos	Nombre del Indicador / Descripción del Indicador	Método de Cálculo	Tipo / Dimensión / Presuncionar/Traectoria	Formula / Variables de la Formula	Clasificación	Unidad de Medida	Meta	Avance del Indicador	Medio de Verificación	Supuestos						
COMPONENTE C05	Apoyo a eventos nacionales, internacionales en el estado de Chihuahua otorgados	Mide el porcentaje de eventos realizados en el estado de Chihuahua con respecto a los eventos en el estado de Chihuahua solicitados	PORCENTAJE	Gestión Etíca ASCENDENTE	ER = Eventos realizados ES = Eventos solicitados	ACUMULADO CONSTANTE	Eventos	5.00	100.00	0.00	0.00	0.00	5.00	0.00	5.00	MEDIO PUBLICO- http://www.deportochihuahua.com.mx/ archivos/7017 http://www.deportochihuahua.com.mx/ Información publica -	La comunidad deportiva en el estado de Chihuahua realiza eventos de talla internacional
ACTIVIDAD C0501	Ofertar apoyos para eventos nacionales, internacionales extraordinarios en el estado de Chihuahua	Porcentaje de eventos apoyados en el estado de Chihuahua	PERCENTAJE	Gestión Etíca Anual ASCENDENTE	EA = eventos en el estado de Chihuahua apoyados EP = eventos en el estado de Chihuahua programados	ACUMULADO CONSTANTE	Eventos	5.00	100.00	0.00	0.00	0.00	5.00	0.00	5.00	MEDIO PUBLICO- http://www.deportochihuahua.com.mx/ archivos/7017 http://www.deportochihuahua.com.mx/ Información publica--	La comunidad deportiva participa en eventos deportivos en el estado, a nivel nacional e internacional
Justificación Trimestral: En espera de eventos nacionales e internacionales																	
Observaciones:																	
Observaciones Generales del Programa Presupuestario en el Periodo																	
 Responsable del Programa																	
Lic. Tomas Alonso Aguilera Arredariz Subdirector Desarrollo del Deporte																	

GOBIERNO DEL ESTADO DE CHIHUAHUA
SEGUIMIENTO A LA MATRIZ DE INDICADORES PARA RESULTADOS
 Segundo Trimestre del 2023

Objetivos	Indicador					Meta			Avances del Indicador			Medio de Verificación	Supuestos	
	Nivel / Referencia	Resumen Narrativo	Nombre del Indicador / Descripción del Indicador	Método de Cálculo	Tipo / Dimensión / Presencia/Traectoria	Fórmula / Variables de la Fórmula	Clasificación	Unidad de Medida	Valor Reprog.	Meta	Valor Log. del Trimestre			Av. Trim.
425 - INSTITUTO CHIHUAHUENSE DEL DEPORTE Y CULTURA FISICA 19031A1 - APOYOS AL DEPORTE														



Responsable del Ente Público

Mra. Tania Tepora Romero Del Hierro
 Director General del Instituto Chihuahuense del Deporte y Cultura Física


 Dra. Sandra Elena Gutiérrez Ferro
 Secretaria de Educación y Deporte

GOBIERNO DEL ESTADO DE CHIHUAHUA
SEGUIMIENTO A LA MATRIZ DE INDICADORES PARA RESULTADOS

Segundo Trimestre del 2023

429 - INSTITUTO CHIHUAHUENSE DEL DEPORTE Y CULTURA FISICA

2E103C1 - PROGRAMA DE CULTURA FISICA

Este Público
Programa presupuestario
Pertinente del Programa
Problema que atiende el Programa
Crear relaciones de colaboración con las demás instituciones que organizan, promueven, patrocinan y difunden actividades deportivas, recreativas y de fomento a la cultura física para los jóvenes, niñas y niños de 6 a 18 años.
106872 - Bajo nivel de participaciones en la práctica deportiva de recreación y cultura física, así como de prácticas de convivencia en la población del estado de Chihuahua

REFERENCIA	Tipo	Descripción	POBLACIONES	Unidad de Medida Poblacion	Total	Mujeres	Hombres
NO AFECTADA		Población del estado de Chihuahua	Población del estado de Chihuahua		3,741,869	1,889,047	1,853,822
POTENCIAL (AFECTADA)		Personas sin discapacidad, leve o parcial, todos los grupos étnicos, mayor de 4 años	Población del estado de Chihuahua		3,348,215	1,689,083	1,659,132
OBJETIVO		Deportistas y personas que están en condiciones de hacer actividad física y recreativa	Población del estado de Chihuahua		3,107,698	1,576,477	1,531,221
POSTERIGADA		Población del estado de Chihuahua de 0 a 4 años y 65 y mas	Población del estado de Chihuahua de 0 a 4 años y 65 y mas		240,517	122,616	117,901
ATENIDA		Deportistas y personas que están en condiciones de hacer actividad física y recreativa	Población del estado de Chihuahua		178,994	82,979	96,015

ALIMENTACIÓN A INSTRUMENTOS DE PLANEACIÓN ESTRATÉGICA

E10574 - SALUD, DESARROLLO HUMANO E IDENTIDAD CHIHUAHUA - CULTURA FISICA Y DEPORTE - RESPETO DE LOS DERECHOS HUMANOS

Eje Rector - Tema - Tema Transversal

OBJETIVO	OD3 - Garantizar una vida sana y promover el bienestar para todos en todas las edades	Objetivos de Desarrollo Sostenible
TEMA	E312 - El deporte es salud, cohesión social y orgullo nacional	Plan Nacional de Desarrollo

OBJETIVO	E10501001 - Contribuir a mejorar la salud de los chihuahuenses, así como a la prevención de conductas antisociales que fomenten la igualdad y equidad de género, a través de una adecuada y suficiente infraestructura deportiva en el estado.	Plan Estatal de Desarrollo 2022-2027
OBJETIVO	Programas de Mediano Plazo 2022 -2027	Programas de Mediano Plazo 2022 -2027

PIO1060001 - Ofrecer y evaluar entornos para el esparcimiento, recreativos para los habitantes de estado de Chihuahua para fomentar el interés en la cultura, ciencia, tecnología, deportes acuáticos y actividades deportivas lúdicas en un entorno de convivencia familiar promoviendo la unión, valores, diversión sana, salud y cultura en nuestras instalaciones, fomentando así la integración familiar, base de una sociedad saludable.

PRESUPUESTO DEL PROGRAMA

Trimestre	Autorizado	Acumulado
Autorizado	5,550,187.80	5,550,187.80
Modificado	1,341,706.75	1,341,706.75
% de gasto/modificado	24.17	24.17

INDICADORES DEL PROGRAMA

Indicadores con avance programado en el periodo	Indicadores con avance	Indicadores sin avance	Indicadores sin avance Con justificación
9	10	0	0
Totales de indicadores en el año	10	9	0

GOBIERNO DEL ESTADO DE CHIHUAHUA
SEGUIMIENTO A LA MATRIZ DE INDICADORES PARA RESULTADOS
 Segundo Trimestre del 2023

Este Público
Programa presupuestario
Definición del Programa
Problema que atiende el Programa

108872 - Bajo nivel de participaciones en la práctica deportiva de recreación y cultura física, así como de prácticas de convivencia en la población del estado de Chihuahua

FUENTES DE FINANCIAMIENTO

Clave	Descripción	Origen	Porcentaje	Autorizado	Modificado	Gasto	Variación	
1110189	REQUISOS DEL ESTADO	REQUISOS FISCALIZADOS 2E103C1 - PROGRAMA DE CULTURA FISICA	100.00%	5,550,187.80	5,550,187.80	1,341,706.75	4,208,481.05	
1489899	INGRESOS PROPIOS DE ENTIDADES PARAESTATALES	INGRESOS PROPIOS 2E103C1 - PROGRAMA DE CULTURA FISICA	0.00%	0.00	.00	.00	.00	
Total del presupuesto				100.00%	5,550,187.80	5,550,187.80	1,341,706.75	4,208,481.05

Crear relaciones de colaboración con las demás instituciones que organizan, promueven, patrocinan y difunden actividades deportivas, recreativas y de fomento a la cultura física para los jóvenes, niñas y niños de 6 a 18 años.

GOBIERNO DEL ESTADO DE CHIHUAHUA
SEGUIMIENTO A LA MATRIZ DE INDICADORES PARA RESULTADOS
 Segundo Trimestre del 2023

425 - INSTITUTO CHIHUAHUENSE DEL DEPORTE Y CULTURA FISICA
 ZETI93C1 - PROGRAMA DE CULTURA FISICA

Objetivos	Nombre del Indicador / Descripción del indicador	Método de Cálculo	Tipo / Dimensión / Frecuencia / Trayectoria	Fórmula / Variable de la Fórmula	Clasificación	Unidad de Medida	Meta		Avances del Indicador		Medio de Verificación	Supuestos	
							Valor Reprog.	Meta	Valor Log del Trimestre	Av. Trim.			Valor Log Acumulado
Contribuir a la política social que promuevan los estilos de vida saludable en la estrategia de implementación de la actividad física, recreativa y deporte social.	Porcentaje de personas que participan en los programas deportivos	PORCENTAJE	Eficacia Anual	PPF = Personas Participantes / Población PT = Población total	ACUMULADO	Personas	450,000.00	12.03	150,530.00	4.02	178,994.00	4.78	Disposición de la población para realizar actividades físicas y recreativas
							3,741,899.00	3,741,899.00	3,741,899.00	3,741,899.00			
Justificación Trimestral: Observaciones:													

PROPOSITO	PERCENTAJE	Estrategia Anual	(PPPQ)/PFA/100	ACUMULADO	Personas	400,000.00	100.00	150,530.00	37.63	178,994.00	44.75	MEDIO PUBLICO	Disposición de la población mayor de 4 años para realizar actividad física y recreativa
La población del estado de Chihuahua de 4 a 65 años que participa en los programas deportivos y participa en la práctica deportiva de convivencia	Porcentaje de actividades físicas practicadas con respecto a la población chihuahuense de 4 a 65 años que participa en la práctica deportiva con respecto a la población chihuahuense de 4 a 65 años físicamente activa	Asesoría Anual	PPPD = Población Chihuahuense Participa en la Práctica Deportiva / PPA = Población Chihuahuense físicamente activa	ACUMULADO	Personas	400,000.00	100.00	400,000.00	100.00	400,000.00	103.00	MEDIO PUBLICO	Disposición por parte de las instituciones laborales, escolares y grupos vulnerables para hacer activación física

COMPONENTE	PERCENTAJE	Gestión Anual	(AFPMA)/PFG/100	ACUMULADO	Actividades	100.00	100.00	69.00	69.00	103.00	103.00	MEDIO PUBLICO	Disposición por parte de las instituciones laborales, escolares y grupos vulnerables para hacer activación física
Actividades físicas practicadas con respecto a la población chihuahuense de 4 a 65 años	Mide el porcentaje de actividades físicas practicadas con respecto a las actividades físicas programadas	Asesoría Anual	AFPMA = Actividades Físicas / PFG = Actividades Físicas Programadas	ACUMULADO	Actividades	100.00	100.00	69.00	69.00	103.00	103.00	MEDIO PUBLICO	Disposición por parte de las instituciones laborales, escolares y grupos vulnerables para hacer activación física

ACTIVIDAD	PORCENTAJE	Gestión Anual	(ILA)/IP/100	ACUMULADO	Instituciones	50.00	100.00	16.00	32.00	41.00	82.00	MEDIO PUBLICO	Disposición por parte de las instituciones laborales, para hacer activación física
Activación física a Instituciones laborales	Porcentaje de instituciones laborales activadas	Asesoría Anual	ILA = Instituciones Laborales Activadas / IP = Instituciones Laborales Programadas	ACUMULADO	Instituciones	50.00	100.00	16.00	32.00	41.00	82.00	MEDIO PUBLICO	Disposición por parte de las instituciones laborales, para hacer activación física

Justificación Trimestral:
 Observaciones:
 Observaciones:

GOBIERNO DEL ESTADO DE CHIHUAHUA
SEGUIMIENTO A LA MATRIZ DE INDICADORES PARA RESULTADOS
 Segundo Trimestre del 2023

Nivel / Referencia	Objetivos	Nombre del Indicador / Descripción del Indicador	Método de Cálculo	Tipo / Dimensión / Presencia del Indicador	Fórmula / Variable de la Fórmula	Clasificación	Unidad de Medida	Meta		Avances del Indicador				Medio de Verificación	Supuestos
								Valor Reptg.	Meta	Valor Log. del Trimestre	Av. Trim.	Valor Log. Acumulado	Av. Acu.		
ACTIVIDAD C0102	Activación física a instituciones escolares	Porcentaje de instituciones escolares activadas	Porcentaje	Eficiencia Actual ASCENDENTE	IEA = Instituciones IEP = Instituciones Escolares Programada	ACUMULADO CONSTANTE	Instituciones	300.00	100.00	378.00	126.00	395.00	131.67	MEDIO PÚBLICO - http://www.deportechihuahua.com.mx/1/escuelas para hacer activación física	Disponibilidad por parte de las instituciones escolares para hacer activación física
Justificación Trimestral: Observaciones:															
ACTIVIDAD C0103	Activación física a Grupos vulnerables	Porcentaje de grupos vulnerables activados	Porcentaje	Eficiencia Actual ASCENDENTE	GVA = Grupos vulnerables activados GVP = Grupos vulnerables programados	ACUMULADO CONSTANTE	Grupos	60.00	100.00	21.00	35.00	37.00	61.67	MEDIO PÚBLICO - http://www.deportechihuahua.com.mx/1/ para hacer activación física	Disponibilidad por parte de grupos vulnerables
Justificación Trimestral: Observaciones:															
COMPONENTE C0201	Cultura Física en el deporte social a la población chihuahuense tomenada	Porcentaje de población de 4 a 65 años físicamente activa tomenada	Porcentaje	Eficiencia Actual ASCENDENTE	PPAF = Población físicamente activa tomenada PAP = Población físicamente activa programada	ACUMULADO CONSTANTE	Personas	400,000.00	100.00	150,530.00	37.83	178,170.00	44.54	MEDIO PÚBLICO - http://www.deportechihuahua.com.mx/1/ reporte mensual MIR y POA 2022-	Disponibilidad por parte de las instituciones físicas para el desarrollo de actividades físicas
Justificación Trimestral: Observaciones:															
ACTIVIDAD C0202	Organización de apoyos a la promoción de la cultura física y el deporte social	Porcentaje de apoyos otorgados	Porcentaje	Eficiencia Actual ASCENDENTE	AQ = Apoyos otorgados AP = Apoyos programados	ACUMULADO CONSTANTE	Apoyos	30.00	100.00	4.00	13.33	15.00	50.00	MEDIO PÚBLICO - http://www.deportechihuahua.com.mx/1/ para el desarrollo de actividades físicas	Disponibilidad de eventos deportivos para el desarrollo de actividades físicas
Justificación Trimestral: Observaciones:															
ACTIVIDAD C0203	Realización de eventos para la promoción de la cultura física y el deporte social	Porcentaje de eventos promovidos	Porcentaje	Eficiencia Actual ASCENDENTE	EPM = Eventos promovidos EPG = Eventos programados	ACUMULADO CONSTANTE	Eventos	50.00	100.00	20.00	40.00	46.00	92.00	MEDIO PÚBLICO - http://www.deportechihuahua.com.mx/1/ para el desarrollo de actividades físicas	Disponibilidad de eventos deportivos para el desarrollo de actividades físicas

GOBIERNO DEL ESTADO DE CHIHUAHUA
SEGUIMIENTO A LA MATRIZ DE INDICADORES PARA RESULTADOS
 Segundo Trimestre del 2023


425 - INSTITUTO CHIHUAHUENSE DEL DEPORTE Y CULTURA FISICA																
2E103C1 - PROGRAMA DE CULTURA FISICA																
Nivel / Referencia	Objetivos	Resumen Narrativo	Nombre del indicador / Descripción del indicador	Método de Cálculo	Tipo / Dimensión / Frecuencia/Tendencia	Fórmula / Variables de la Fórmula	Clasificación	Unidad de Medida	Meta		Avances del indicador				Medio de Verificación	Supuestos
									Valor Propio	Meta	Valor Log del Trimestre	Av. Trim.	Valor Log Acumulado	Av. Acu.		

Observaciones:

ACTIVIDAD	Realizar actividades deportivas dentro de los centros del deporte estatal	Porcentaje de actividades deportivas realizadas	PERCENTAJE	Gestión	(ADR/ADP)*100	ACUMULADO	Actividades	100.00	100.00	47.00	47.00	86.00	86.00	MEDIO PUBLICO.	Participación del personal registrado en los centros del deporte
Justificación Trimestral:		Mide el porcentaje de actividades deportivas realizadas con respecto a las actividades deportivas programadas	ASCENDENTE	Actividades programadas	CONSTANTE	Actividades programadas	100.00	100.00	100.00	100.00	100.00	100.00	100.00	http://www.deportechihuahua.com.mx/ http://www.deportechihuahua.com.mx/imagenes/7017 información pública --	http://www.deportechihuahua.com.mx/ http://www.deportechihuahua.com.mx/imagenes/7017


Observaciones Generales del Programa Presupuestario en el Periodo

Responsable del Programa



 Mtra. Cecillia Dezail Huizar
 Subdirector de Cultura Fisica

Responsable del Ene Publico



 Mtra. Tania Teporaca Romero Del Hierro
 Director General del Instituto Chihuahuense del Deporte y Cultura Fisica

Dra. Sandra Elvira Gutierrez Fierro
 Secretaria de Educación y Deporte

GOBIERNO DEL ESTADO DE CHIHUAHUA
SEGUIMIENTO A LA MATRIZ DE INDICADORES PARA RESULTADOS
 Segundo Trimestre del 2023

Ente Público Programa presupuestario Definición del Programa: Problema que atiende el Programa:		Reconocimiento y mantenimiento de instalaciones deportivas en beneficio de los deportistas y personas que realizan actividad física y recreativa. 106873 - Instalaciones deportivas no cuentan con el mantenimiento preventivo y correctivo adecuado.		425 - INSTITUTO CHIHUAHUENSE DEL DEPORTE Y CULTURA FISICA ZERDIO - CONSERVACION Y MANTENIMIENTO DE INSTALACIONES DEPORTIVAS			
--	--	--	--	---	--	--	--

REFERENCIA	Tipo	Descripción	Unidad de Medida	Población	Total	Budgets	Hombres
NO AFECTADA		Poblacion del estado de chihuahua		Poblacion del estado de Chihuahua	3,741,869	1,668,047	1,653,822
POTENCIAL (AFECTADA)		Personas sin discapacidad, con discapacidad leve o parcial, todos los grupos étnicos, mayores de 4 años		Poblacion del estado de Chihuahua	393,654	188,954	204,700
OBJETIVO		Deportistas y personas que están en condiciones de hacer actividad física y recreativa		Personas sin discapacidad con discapacidad leve o parcial, todos los grupos étnicos, mayores de 4 años	3,346,215	1,699,093	1,646,122
POSTERGADA		Poblacion de municipios donde el instituto no cuenta con infraestructura directa instalada		Deportistas y personas que están en condiciones de hacer actividad física y recreativa	3,107,698	1,576,477	1,591,221
ATENUIDA		Deportistas y personas que están en condiciones de hacer actividad física y recreativa		Poblacion de municipios donde el instituto no cuenta con infraestructura directa instalada	240,517	122,616	117,901
				Deportistas y personas que están en condiciones de hacer actividad física y recreativa	1,644,683	924,124	720,559

ALINEACION A INSTRUMENTOS DE PLANEACION ESTRATEGICA
 E10614 - SALUD, DESARROLLO HUMANO E IDENTIDAD CHIHUAHUA - CULTURA FISICA Y DEPORTE - RESPETO DE LOS DERECHOS HUMANOS

Objetivos de Desarrollo Sostenible
 ODD3 - Garantizar una vida sana y promover el bienestar para todos en todas las edades
 Tema Nacional de Desarrollo: **Plan Nacional de Desarrollo**
 E312 - El deporte es salud, cohesión social y orgullo nacional

Plan Estatal de Desarrollo 2022-2027
 E10501001 - Contribuir a mejorar la salud de los chihuahuenses, así como a la prevención de conductas antisciales que fomentan la inequidad y equidad de género, a través de una adecuada y suficiente infraestructura deportiva en el estado.
 Programas de Mediano Plazo 2022 -2027

P01060001 - Ofrecer y extender entornos para el esparcimiento, accesibles para los habitantes de estado de Chihuahua para fomentar el interés en la cultura, ciencia, tecnología, deportes acuáticos y actividades deportivas lúdicas en un entorno de convivencia familiar promoviendo la unión, valores, diversión sana, salud y cultura en nuestras instalaciones, fomentando así la integración familiar, base de una sociedad saludable.
PRESPUESTO DEL PROGRAMA

Trimestral	Autorizado	Modificado	Gasto	% de gasto / modificado	Autorizado	Modificado	Gasto	% de gasto / modificado			
	44,900,385.37	48,666,515.13	16,393,462.83	33.69	44,900,385.37	48,666,515.13	16,393,462.83	33.69			
INDICADORES DEL PROGRAMA											
Total de indicadores en el año			Indicadores con avance programado en el periodo			Indicadores con avance			Indicadores sin avance		
9			7			0			0		

GOBIERNO DEL ESTADO DE CHIHUAHUA
SEGUIMIENTO A LA MATRIZ DE INDICADORES PARA RESULTADOS
Segundo Trimestre del 2023

Ente Público
 Programa presupuestario
 Definición del Programa
 Problema que atiende al Programa

Reacondicionamiento y mantenimiento de instalaciones deportivas en beneficio de los deportistas y personas que realizan actividad física y recreativa.
 108873 - Instalaciones deportivas no cuentan con el mantenimiento preventivo y correctivo adecuado

425 - INSTITUTO CHIHUAHUENSE DEL DEPORTE Y CULTURA FISICA
2E104C1 - CONSERVACION Y MANTENIMIENTO DE INSTALACIONES DEPORTIVAS

FUENTES DE FINANCIAMIENTO

Clave	Descripción	Origen	Instalaciones	Procentaje	Autendado	Modificado	Cancelo	Vencido
1110199	RECURSOS DEL ESTADO	RECURSOS FISCALES	2E104C1 - CONSERVACION Y MANTENIMIENTO DE INSTALACIONES DEPORTIVAS	86.11%	39,560,026.69	43,626,956.45	14,699,563.90	28,927,372.55
1489899	INGRESOS PROPIOS DE ENTIDADES PARAESTATALES	INGRESOS PROPIOS DEPORTIVAS	2E104C1 - CONSERVACION Y MANTENIMIENTO DE INSTALACIONES DEPORTIVAS	11.89%	5,339,558.68	5,039,566.68	1,693,878.93	3,345,679.75
		Total de presupuesto		100.00%	44,900,385.37	48,666,523.13	16,393,442.83	32,273,052.30

GOBIERNO DEL ESTADO DE CHIHUAHUA
SEGUIMIENTO A LA MATRIZ DE INDICADORES PARA RESULTADOS
 Segundo Trimestre del 2023

421 - INSTITUTO CHIHUAHENSE DEL DEPORTE Y CULTURA FISICA															
ZETI041 - CONSERVACION Y MANTENIMIENTO DE INSTALACIONES DEPORTIVAS															
Objetivos	Indicador	Meta	Avances del Indicador					Medio de Verificación	Supuestos						
			Valor Log. del Trimestre	Av. Trim.	Valor Log. Acumulado	Av. Acu.									
Metas/ Referencias	Resumen Narrativo	Nombre del Indicador / Descripción del Indicador	Método de Cálculo	Tipo / Dimensión / Frecuencia / Trayectoria	Fórmula / Variables de la Fórmula	Clasificación	Unidad de Medida	Valor Reprog.	Meta	Valor Log. del Trimestre	Av. Trim.	Valor Log. Acumulado	Av. Acu.	Medio de Verificación	Supuestos

FIN	Contribuir a la cultura del deporte y a la activación física a la salud y a la vez como un mecanismo de prevención de conductas antisociales que fomenten la igualdad entre hombres y mujeres, mediante la construcción de infraestructura deportiva	Porcentaje de instalaciones deportivas atendidas	Porcentaje	Estrategia Ascendente	IDA/IDP*100	ACUMULADO	Instalaciones	192.00	100.00	48.00	25.00	96.00	50.00	MEDIO PÚBLICO- archivos/0717 http://www.deportechihuahua.com.mx/Información Pública -	Uso continuo y/o adecuado de instalaciones
		Mide el porcentaje de instalaciones deportivas atendidas con respecto a instalaciones deportivas programadas			IDA = Instalaciones deportivas atendidas IDP = Instalaciones deportivas programadas	CONSTANTE	Instalaciones	192.00	100.00	192.00		192.00			

Justificación Trimestral:
 Observaciones:

PROPÓSITO	Deportistas y personas que hacen actividad física y recreativa cuentan con instalaciones deportivas con el adecuado mantenimiento y conectivo en el estado de Chihuahua.	Porcentaje de mantenimientos en instalaciones deportivas	Porcentaje	Estrategia Ascendente	(MR/MP)*100	ACUMULADO	Mantenimiento	396.00	100.00	87.00	21.97	136.00	34.34	MEDIO PÚBLICO- http://www.deportechihuahua.com.mx/Información Pública -	Espacios habilitados para realizar deporte
		Mide el porcentaje de los mantenimientos en instalaciones deportivas con respecto a los programados			MR = Mantenimientos realizados MP = Mantenimientos programados	CONSTANTE	Mantenimiento	396.00	100.00	396.00		396.00			

Justificación Trimestral:
 Observaciones:

COMPONENTE C01	Mantenimiento mayor de instalaciones deportivas realizadas	Porcentaje de mayores en instalaciones deportivas	Porcentaje	Gestión Anual	(MMDR/MMDP)*100	ACUMULADO	Mantenimiento	29.00	100.00	8.00	27.59	12.00	41.38	MEDIO PÚBLICO- http://www.deportechihuahua.com.mx/Información Pública -	Uso continuo y/o adecuado de instalaciones
		Mide el porcentaje de instalaciones deportivas realizadas con respecto a los mantenimientos mayores en instalaciones deportivas programados			MMDR = Mantenimiento mayor en instalaciones deportivas realizados MMDP = Mantenimiento mayor en instalaciones deportivas programados	CONSTANTE	Mantenimiento	29.00	100.00	29.00		29.00			

Justificación Trimestral:
 Observaciones:

ACTIVIDAD 03101	CONSTRUCCION DE INSTALACIONES DEPORTIVAS	Porcentaje de supervisiones realizadas	Porcentaje	Gestión Anual	(SIR/SIP)*100	ACUMULADO	Supervisiones	12.00	100.00	5.00	41.87	9.00	75.00	MEDIO PÚBLICO- archivos/0717 http://www.deportechihuahua.com.mx/Información Pública -	Uso continuo y/o adecuado de instalaciones
		Mide el porcentaje de supervisiones realizadas con respecto a las supervisiones programadas en instalaciones deportivas			SIR = Supervisiones realizadas SIP = Supervisiones programadas	CONSTANTE	Supervisiones	12.00	100.00	12.00		12.00			

Justificación Trimestral:
 Observaciones:

GOBIERNO DEL ESTADO DE CHIHUAHUA
SEGUIMIENTO A LA MATRIZ DE INDICADORES PARA RESULTADOS
 Segundo Trimestre del 2023

425 - INSTITUTO CHIHUAHUENSE DEL DEPORTE Y CULTURA FISICA															
2E104C1 - CONSERVACION Y MANTENIMIENTO DE INSTALACIONES DEPORTIVAS															
Objetivos	Indicador	Mesa	Avances del Indicador	Mesa	Valor Log. del Trimestre	Av. Trim.	Valor Log. Acumulado	Av. Acu.	Medio de Verificación	Supuestos					
Método / Referencia	Resumen Narrativo	Nombre del Indicador / Descripción del Indicador	Método de Cálculo	Tipo / Dimensión / Frecuencia / Trayectoria	Formula / Variables de la Formula	Clasificación	Unidad de Medida	Valor Reptg.	Mesa	Valor Log. del Trimestre	Av. Trim.	Valor Log. Acumulado	Av. Acu.	Medio de Verificación	Supuestos

Justificación Trimestral:															
Observaciones:															
ACTIVIDAD PROGRAMAS INTERIORS DE PROTECCION CIVIL DE INSTALACIONES															
Porcentaje de programas de protección civil realizados															
Mide el porcentaje de programas de protección civil realizados con respecto a los programas de protección civil programados															
PERCENTAJE															
Eficacia															
Anual															
ASCENDENTE															
(PCPR/PPCP)*100															
PCPR = programas de protección civil en deportivos realizados															
PPCP = programas de protección civil en instalaciones deportivas programados															
ACUMULADO															
Programas															
4.00															
100.00															
2.00															
50.00															
2.00															
50.00															
50.00															
http://www.deportechihuahua.com.mx/															
http://www.deportechihuahua.com.mx/															
archivos/7017															
Información pública --															
Observaciones:															
Justificación Trimestral: Se continua con el seguimiento para la elaboración de programa de protección civil															

ACTIVIDAD REMEDIACION, REHABILITACION Y ADECUACION DE INSTALACIONES DEPORTIVAS															
Porcentaje de adecuaciones de infraestructura en instalaciones deportivas realizadas															
Mide el porcentaje de adecuaciones de infraestructura deportivas con respecto a las adecuaciones de infraestructura programadas en las unidades deportivas															
PERCENTAJE															
Eficacia															
Anual															
ASCENDENTE															
(ARUD/APUD)*100															
ARUD = Adecuaciones realizadas unidades deportivas															
APUD = Adecuaciones programadas unidades deportivas															
ACUMULADO															
Adecuaciones															
13.00															
100.00															
1.00															
7.69															
1.00															
7.69															
7.69															
http://www.deportechihuahua.com.mx/															
archivos/7017															
http://www.deportechihuahua.com.mx/															
Información pública --															
Observaciones:															
Justificación Trimestral: se continua con el seguimiento a las adecuaciones , se reportara avance meses posteriores															

COMPONENTE Mantenimiento menor de instalaciones deportivas															
Porcentaje de mantenimiento deportivo realizado															
Mide el porcentaje de mantenimiento menor de instalaciones deportivas con respecto al mantenimiento menor de instalaciones deportivas programadas															
PERCENTAJE															
Eficacia															
Anual															
ASCENDENTE															
(MMIDR/MMIDP)*100															
MMIDR = Mantenimiento menor instalaciones deportivas realizadas															
MMIDP = Mantenimiento menor instalaciones deportivas programadas															
ACUMULADO															
Mantenimiento															
367.00															
100.00															
79.00															
21.53															
152.00															
41.42															
http://www.deportechihuahua.com.mx/															
http://www.deportechihuahua.com.mx/															
PAGINA PUBLICADA --															
Observaciones:															
Justificación Trimestral:															


Medio PUBLICO: http://www.deportechihuahua.com.mx/

Uso continuo y/o afectado de instalaciones

GOBIERNO DEL ESTADO DE CHIHUAHUA
SEGUIMIENTO A LA MATRIZ DE INDICADORES PARA RESULTADOS
 Segundo Trimestre del 2023

Objetivos		425 - INSTITUTO CHIHUAHENSE DEL DEPORTE Y CULTURA FISICA										ZEMOCC1 - CONSERVACION Y MANTENIMIENTO DE INSTALACIONES DEPORTIVAS			
Nivel / Referencia	Resumen Narrativo	Nombre del Indicador / Descripción del Indicador	Método de Cálculo	Tipo / Dimensión / Presencia/Trajectoria	Fórmula / Variables de la Fórmula	Clasificación	Unidad de Medida	Meta		Avances del Indicador			Medio de Verificación	Supuestos	
								Valor Log. Trimestre	Meta	Valor Log. Trimestre	Av. Trim.	Valor Log. Acumulado			Av. Acu.
ACTIVIDAD OC031	Realización de mantenimiento general de las instalaciones deportivas	Porcentaje de mantenimiento realizado con respecto al mantenimiento programado	PERCENTAJE	Gestión Ascendente	MP = Mantenimiento programado MP/MP*100	ACUMULADO CONSTANTE	Mantenimiento	367.00	100.00	79.00	21.53	152.00	41.42	MEDIO PUBLICO: http://www.deportechihuahua.com.mx/1/PAGINA PUBLICADA -	Uso continuo y/o adecuado de instalaciones
Justificación Trimestral:															
Observaciones:															
ACTIVIDAD OC032	Contratación del personal contratadas en servicios deportivos	Porcentaje de personas contratadas con respecto a las personas programadas	PERCENTAJE	Gestión Ascendente	PC = Personal contratado PP = Personal programado PC/PP*100	ACUMULADO CONSTANTE	Personas	147.00	100.00	15.00	10.20	162.00	110.20	MEDIO PUBLICO: http://www.deportechihuahua.com.mx/1/archivos6941 http://www.deportechihuahua.com.mx/1/archivos6941 PAGINA PUBLICADA -	Cuenta con el personal especializado para realizar las funciones
Justificación Trimestral: se cumplió con la meta															
Observaciones:															
Observaciones Generales del Programa Presupuestario en el Periodo															

Responsable de Programa



Lic. Anaís Deneff Flores Adame
 Subdirector de Infraestructura Deportiva

GOBIERNO DEL ESTADO DE CHIHUAHUA
SEGUIMIENTO A LA MATRIZ DE INDICADORES PARA RESULTADOS
 Segundo Trimestre del 2023

Objetivos		Indicador					Meta			Avances del Indicador			Medio de Verificación	Supuestos
Metodología / Referencia	Resumen Narrativo	Nombre del Indicador / Descripción del Indicador	Método de Cálculo	Tipo / Dimensión / Frecuencia / Trayectoria	Fórmula / Variables de la Fórmula	Clasificación	Unidad de Medida	Valor Report.	Meta	Valor Log. del Trimestre	Av. Trim.	Valor Log. Acumulado		
425 - INSTITUTO CHIHUAHUENSE DEL DEPORTE Y CULTURA FISICA 2610421 - CONSERVACION Y MANTENIMIENTO DE INSTALACIONES DEPORTIVAS														


 Responsable del Ente Público

Mtra. Tania Teporaca Romero Del Hierro
 Director General del Instituto Chihuahuense del Deporte y Cultura Física


 Dra. Sandra Elena Gutiérrez Fierro
 Secretaria de Educación y Deporte

GOBIERNO DEL ESTADO DE CHIHUAHUA
SEGUIMIENTO A LA MATRIZ DE INDICADORES PARA RESULTADOS
Segundo Trimestre del 2023

429 - INSTITUTO CHIHUAHUENSE DEL DEPORTE Y CULTURA FISICA
27903241 - PROGRAMA DE DESARROLLO Y FOMENTO AL DEPORTE

Ente Público
Programa presupuestario
Beneficiario del Programa
Problema que atiende el Programa

Promover la cultura y desarrollo deportivo en la población del estado de Chihuahua para mejorar la calidad de vida y generar desarrollo de alto rendimiento deportivo.
108969 - Los atletas, entrenadores, asociaciones, municipios y la comunidad deportiva cuentan con poca gestoría para su desarrollo y fomento deportivo.

REFERENCIA	Tipo	Descripción	POBLACIONES			Total	Mujeres	Hombres
			Unidad de Medida Población					
NO AFECTADA		Población del estado de Chihuahua	Población del estado de Chihuahua		3,741,689	1,888,047	1,853,622	
POTENCIAL (AFECTADA)		Población del estado de Chihuahua que no está registrada y no llegaría a estar	Población del estado de Chihuahua		393,654	188,954	204,700	
OBJETIVO		Atletas, entrenadores, asociaciones, municipios y comunidad deportiva registrado	Población del estado de Chihuahua		3,348,215	1,699,093	1,649,122	
POSTERIOR		Población del estado de Chihuahua que no está registrada pero que pueden llegar a estar	Deportistas del Estado de Chihuahua		75,137	39,169	35,968	
ATENCIÓN		Atletas, entrenadores, asociaciones, municipios y comunidad deportiva registrado	Población del estado de Chihuahua		3,273,078	1,659,924	1,613,154	
			Deportistas del Estado de Chihuahua		5,819	2,524	3,295	

ALINEACIÓN A INSTRUMENTOS DE PLANEACIÓN ESTRATÉGICA

E10574 - SALUD, DESARROLLO HUMANO E IDENTIDAD CHIHUAHUA - CULTURA FISICA Y DEPORTE - RESPETO DE LOS DERECHOS HUMANOS

Objetivos de Desarrollo Sostenible

OD04 - Garantizar una educación inclusiva, equitativa y de calidad y promover oportunidades de aprendizaje durante toda la vida para todos

Plan Nacional de Desarrollo

E312 - El deporte es salud, cohesión social y orgullo nacional

Plan Estatal de Desarrollo 2022-2027

E10501001 - Contribuir a mejorar la salud de los chihuahuenses, así como a la prevención de conductas antisociales que fomenten la igualdad y equidad de género, a través de una adecuada y suficiente infraestructura deportiva en el estado.

Programas de Mediano Plazo 2022 -2027

PI01080001 - Ofrecer y extender entornos para el esportamiento, accesibles para los habitantes de estado de Chihuahua para fomentar el interés en la cultura, ciencia, tecnología, deportes acuáticos y actividades deportivas lúdicas en un entorno de convivencia familiar promoviendo la unión, valores, diversión sana, salud y cultura en nuestras instalaciones, fomentando así la integración familiar, base de una sociedad saludable.

PRESUPUESTO DEL PROGRAMA

OBJETIVO	Trimestral				Acumulado
	Autorizada	Modificada	Gasto	% de gasto / modificado	
	21,740,866.24	28,045,866.24	7,083,802.58	25.26	28,045,866.24
INDICADORES DEL PROGRAMA					
	Indicadores con avances programado en el periodo		Indicadores con avances		
	21		7		
	Indicadores sin avance		Indicadores sin avance		
	16		16		
	Indicadores sin avance - Con justificación				
	16				

Todal de indicadores en el año
23

GOBIERNO DEL ESTADO DE CHIHUAHUA
SEGUIMIENTO A LA MATRIZ DE INDICADORES PARA RESULTADOS
 Segundo Trimestre del 2023

Ente Público Programa presupuestario
Definición del Programa Promover la cultura y desarrollo deportivo en la población del estado de Chihuahua para mejorar la calidad de vida y generar desarrollo de alto rendimiento deportivo.
Problema que atiende el Programa 108965 - Los atletas, entrenadores, asociaciones, municipios y la comunidad deportiva cuentan con poca gestión para su desarrollo y fomento deportivo.

Clave	Descripción	Origen	FUENTES DE FINANCIAMIENTO				Gasto	Variación
			Relaciones	Previsible	Autorizado	Modificado		
1110139	RECURSOS DEL ESTADO	ZR053CI - PROGRAMA DE DESARROLLO Y FOMENTO AL DEPORTE FISCALES	25,391,704.92	91.51%	25,391,704.92	6,289,415.22	19,102,289.70	
1489899	INGRESOS PROPIOS DE ENTIDADES PARAESTATALES	ZR053CI - PROGRAMA DE DESARROLLO Y FOMENTO AL DEPORTE	2,854,161.32	8.49%	2,854,161.32	794,387.36	1,859,773.96	
		Total de presupuesto	28,045,866.24	100.00%	28,045,866.24	7,083,802.58	20,962,063.66	

GOBIERNO DEL ESTADO DE CHIHUAHUA
SEGUIMIENTO A LA MATRIZ DE INDICADORES PARA RESULTADOS
 Segundo Trimestre del 2023

425 - INSTITUTO CHIHUAHUENSE DEL DEPORTE Y CULTURA FISICA																	
2F055C1 - PROGRAMA DE DESARROLLO Y FOMENTO AL DEPORTE																	
Nivel / Referencia	Objetivos	Nombre del Indicador / Descripción del Indicador	Medida de Calidad	Tipo / Dimensión / Frecuencia / Trayectoria	Fórmula / Variables de la Fórmula	Clasificación	Unidad de Medida	Meta			Avances del Indicador			Medio de Verificación	Supuestos		
								Valor Repor.	Meta	Valor Log. Trimestre	Av. Trim.	Valor Log. Acumulado	Av. Acu.				
FIN	Contribuir al desarrollo integral del deporte, para el beneficio de los deportistas de élite y de alto rendimiento a través de la actualización, certificación a los atletas, deportistas, entrenadores, Asociaciones deportivas y municipales	Porcentaje de deportistas actualizados	Porcentaje	Estrategico Anual ASCENDENTE	DA = Deportistas de élite DI = Deportistas identificados	ACUMULADO CONSTANTE	Deportistas	7,000.00	100.00	0.00	7,000.00	0.00	7,000.00	0.00	7,000.00	MEDIO PUBLICO - Medio de Verificación - Información pública -	Disposición de las y los jóvenes para contribuir al deporte de élite que se realiza en las zonas del estado de todas las zonas del estado
Justificación Trimestral: Se presentara avance los próximos meses																	
Observaciones:																	
PROPOSITO	Atletas, entrenadores, asociaciones, municipios y la apoyados	Porcentaje de deportistas actualizados	Porcentaje	Estrategico Anual ASCENDENTE	DA = Deportistas de élite DI = Deportistas identificados	ACUMULADO CONSTANTE	Deportistas	3,000.00	100.00	776.00	3,000.00	26.87	5,819.00	193.97	3,000.00	MEDIO PUBLICO - Medio de Verificación - Información pública -	Disposición de las y los jóvenes para contribuir al deporte de élite que se realiza en las zonas del estado
Justificación Trimestral: Mide el porcentaje de deportistas apoyados con respecto a los identificados																	
Observaciones:																	
COMPONENTE	Atletas, entrenadores, asociaciones, municipios y la apoyados	Porcentaje de instituciones deportivas gestionadas	Porcentaje	Gestión Anual ASCENDENTE	IDA = Instituciones deportivas gestionadas IDP = Instituciones deportivas programadas	ACUMULADO CONSTANTE	Instituciones	200.00	100.00	53.00	200.00	26.50	102.00	51.00	200.00	MEDIO PUBLICO - Medio de Verificación - Información pública -	Las instituciones deportivas cuentan con las condiciones normativas para ser apoyadas
Justificación Trimestral: Mide el porcentaje de instituciones deportivas con respecto a las programadas																	
Observaciones:																	
ACTIVADO	Apoyo a los juegos estatales paraestatales con sede	Porcentaje de deportistas apoyados	Porcentaje	Gestión Anual ASCENDENTE	DA = Deportistas apoyados DP = Deportistas programados	ACUMULADO CONSTANTE	Deportistas	4,000.00	100.00	0.00	4,000.00	0.00	3,899.00	99.99	4,000.00	MEDIO PUBLICO - Medio de Verificación - Información pública -	Los deportistas cuentan con las condiciones normativas para ser apoyados
Justificación Trimestral: se llega a la meta en el mes de marzo																	
Observaciones:																	

GOBIERNO DEL ESTADO DE CHIHUAHUA
SEGUIMIENTO A LA MATRIZ DE INDICADORES PARA RESULTADOS
 Segundo Trimestre del 2023

Nivel / Referencia	Objetivos	Nombre del Indicador / Descripción del Indicador	Método de Cálculo	Tipo / Dimensión / Frecuencia / Perspectiva	Fórmula / Variables de la Fórmula	Clasificación	Unidad de Medida	Meta		Avances del Indicador			Medio de Verificación	Supuestos	
								Valor Respoq.	Meta	Valor Log. del Trimestre	Av. Trim.	Valor Log. Acumulado			Av. Acu.
ACTIVIDAD C0102	Apoyo a los Juegos Populares Estatales	Porcentaje de deportistas apoyados	FORCENTAJE	Gestión Anual	DA = deportistas apoyados DP = deportistas programados	ACUMULADO CONSTANTE	Deportistas	300.00	100.00	0.00	0.00	300.00	300.00	0.00	Los deportistas cuentan con las condiciones normativas y físicas para ser apoyados
Justificación Trimestral: en base al histórico se llevara a cabo en el mes de Julio															
Observaciones:															
ACTIVIDAD C0103	Apoyo al crecimiento estadal, indígenita y juegos estatales de deportes autóctonos y tradicionales	Porcentaje de deportistas apoyados	FORCENTAJE	Gestión Anual	DA = deportistas apoyados DP = deportistas programados	ACUMULADO CONSTANTE	Deportistas	400.00	100.00	0.00	0.00	400.00	400.00	0.00	Los deportistas cuentan con las condiciones normativas y físicas para ser apoyados
Justificación Trimestral: En base a los históricos se llevara a cabo en los meses octubre, noviembre															
Observaciones:															
ACTIVIDAD C0104	Apoyo a los Juegos regionales conde, macrorregionales y nacionales clasificatorios	Porcentaje de deportistas apoyados	FORCENTAJE	Gestión Anual	DA = Deportistas apoyados DP = Deportistas programados	ACUMULADO CONSTANTE	Deportistas	1,000.00	100.00	0.00	0.00	1,044.00	1,044.00	104.40	Los deportistas cuentan con las condiciones normativas y físicas para ser apoyados
Justificación Trimestral: ya se cumplio con la meta															
Observaciones:															
ACTIVIDAD C0105	Planificación de los apoyos a los participantes en asistir a juegos nacionales y para nacionales con sede nacional en conade	Porcentaje de participantes apoyados	FORCENTAJE	Gestión Anual	PA = Participantes apoyados PP = Participantes programados	ACUMULADO CONSTANTE	Participantes	800.00	100.00	749.00	93.63	749.00	800.00	93.63	Los deportistas cuentan con las condiciones normativas y físicas para ser apoyados
Justificación Trimestral:															
Observaciones:															
ACTIVIDAD C0106	Planificación de los apoyos a los participantes en asistir a juegos nacionales y para estatales	Porcentaje de participantes apoyados	FORCENTAJE	Gestión Anual	PA = Participantes apoyados PP = Participantes programados	ACUMULADO CONSTANTE	Participantes	450.00	100.00	0.00	0.00	450.00	450.00	0.00	Los deportistas cuentan con las condiciones normativas y físicas para ser apoyados
Justificación Trimestral: por falta de recurso no se realizaron fogoneos para las selecciones estatales															
Observaciones:															

GOBIERNO DEL ESTADO DE CHIHUAHUA
SEGUIMIENTO A LA MATRIZ DE INDICADORES PARA RESULTADOS
 Segundo Trimestre del 2023

428 - INSTITUTO CHIHUAHUENSE DEL DEPORTE Y CULTURA FISICA															
2F053CI - PROGRAMA DE DESARROLLO Y FOMENTO AL DEPORTE															
Indicador															
Nivel / Subsección	Objetivos	Nombre del indicador / Descripción del indicador	Método de Cálculo	Tipos / Dimensión / Presencia/Traectoria	Fórmula / Variables de la Fórmula	Calificación	Unidad de Medida	Meta	Avances del Indicador	Medio de Verificación	Suspenso				
ACTIVIDAD	Resumen Narrativo	Porcentaje de participantes apoyados	Porcentaje	Gestión Anual ASCENDENTE	PA = Participantes PP = Participantes programados	ACUMULADO CONSTANTE	Participantes	100.00	0.00	0.00	0.00	0.00	0.00	0.00	Los deportistas cuentan con las condiciones normativas y físicas para ser apoyados
07101	Planificación de los apoyos de los participantes para poblaciones	Mide el porcentaje de participantes apoyados con respecto a los participantes programados	Porcentaje	Gestión Anual ASCENDENTE	PA = Participantes PP = Participantes programados	ACUMULADO CONSTANTE	Participantes	100.00	0.00	0.00	0.00	0.00	0.00	0.00	Los deportistas cuentan con las condiciones normativas y físicas para ser apoyados
Justificación Trimestral: en espera de calendario y convocatoria por parte de la CONADE															
Observaciones:															
ACTIVIDAD	Planificación de los apoyos de los participantes para poblaciones	Mide el porcentaje de participantes apoyados con respecto a los participantes programados	Porcentaje	Gestión Anual ASCENDENTE	PA = Participantes PP = Participantes programados	ACUMULADO CONSTANTE	Participantes	100.00	0.00	0.00	0.00	0.00	0.00	0.00	Los deportistas cuentan con las condiciones normativas y físicas para ser apoyados
07108	Planificación de los apoyos de los participantes para poblaciones	Mide el porcentaje de participantes apoyados con respecto a los participantes programados	Porcentaje	Gestión Anual ASCENDENTE	PA = Participantes PP = Participantes programados	ACUMULADO CONSTANTE	Participantes	100.00	0.00	0.00	0.00	0.00	0.00	0.00	Los deportistas cuentan con las condiciones normativas y físicas para ser apoyados
Justificación Trimestral: en espera del calendario y convocatoria por parte de la CONADE															
Observaciones:															
ACTIVIDAD	Colaboración con las comisiones normativas federal del deporte para regular a las asociaciones deportivas establecidas en su cumplimiento	Mide el porcentaje de deportistas regulados con respecto a los programados	Porcentaje	Gestión Anual ASCENDENTE	DR = Deportistas regulados DP = Deportistas programados	ACUMULADO CONSTANTE	Deportistas	4,000.00	0.00	0.00	4,000.00	0.00	0.00	0.00	Los deportistas cuentan con las condiciones normativas y físicas para ser regulados
07189	Colaboración con las comisiones normativas federal del deporte para regular a las asociaciones deportivas establecidas en su cumplimiento	Mide el porcentaje de deportistas regulados con respecto a los programados	Porcentaje	Gestión Anual ASCENDENTE	DR = Deportistas regulados DP = Deportistas programados	ACUMULADO CONSTANTE	Deportistas	4,000.00	0.00	0.00	4,000.00	0.00	0.00	0.00	Los deportistas cuentan con las condiciones normativas y físicas para ser regulados
Justificación Trimestral: Hasta la fecha las asociaciones se encuentran debidamente reglamentadas, no se han integrado nuevas asociaciones															
Observaciones:															
COMPONENTE	Desarrollo integral de deportistas de alto rendimiento otorgados	Mide el porcentaje de deportistas con respecto a los deportistas con desarrollo integral programados	Porcentaje	Estrategia Anual ASCENDENTE	DO = Deportistas otorgados DP = Deportistas programados	ACUMULADO CONSTANTE	Deportistas	20.00	0.00	0.00	0.00	0.00	0.00	0.00	Los deportistas obtienen logros importantes en sus disciplinas deportivas
0202	Desarrollo integral de deportistas de alto rendimiento otorgados	Mide el porcentaje de deportistas con respecto a los deportistas con desarrollo integral programados	Porcentaje	Estrategia Anual ASCENDENTE	DO = Deportistas otorgados DP = Deportistas programados	ACUMULADO CONSTANTE	Deportistas	20.00	0.00	0.00	0.00	0.00	0.00	0.00	Los deportistas obtienen logros importantes en sus disciplinas deportivas
Justificación Trimestral: no se cuenta con recurso para hacer frente a esta actividad															
Observaciones:															
ACTIVIDAD	Regulación de los estímulos únicos para deportistas del alto rendimiento	Mide el porcentaje de estímulos únicos establecidos con respecto a los registrados	Porcentaje	Gestión Anual ASCENDENTE	EU = Estímulos únicos establecidos EIR = Estímulos únicos registrados	ACUMULADO CONSTANTE	Estímulos	20.00	0.00	0.00	0.00	0.00	0.00	0.00	Los deportistas obtienen logros importantes en sus disciplinas deportivas
02021	Regulación de los estímulos únicos para deportistas del alto rendimiento	Mide el porcentaje de estímulos únicos establecidos con respecto a los registrados	Porcentaje	Gestión Anual ASCENDENTE	EU = Estímulos únicos establecidos EIR = Estímulos únicos registrados	ACUMULADO CONSTANTE	Estímulos	20.00	0.00	0.00	0.00	0.00	0.00	0.00	Los deportistas obtienen logros importantes en sus disciplinas deportivas
Justificación Trimestral: No se cuenta con recurso para hacer frente a esta actividad, se están realizando las gestiones necesarias															
Observaciones:															

GOBIERNO DEL ESTADO DE CHIHUAHUA
SEGUIMIENTO A LA MATRIZ DE INDICADORES PARA RESULTADOS
 Segundo Trimestre del 2023

423 - INSTITUTO CHIHUAHUENSE DEL DEPORTE Y CULTURA FISICA
28953CT - PROGRAMAS DE DESARROLLO Y FOMENTO AL DEPORTE

Objetivos	Indicador	Meta		Avances del Indicador		Medio de Verificación	Supuestos							
		Valor Respog.	Meta	Valor Log. del Trimestre	Av. Trim.			Valor Log. Acumulado	Av. Acu.					
ACTIVIDAD C0202 Gestión ante las entidades estatales del deporte	Nombre del Indicador / Descripción del indicador Porcentaje de deportistas premiados	Método de Cálculo PORCENTAJE	Tipos / Dimensiones / Prescendencia/Tendencia Eficiencia ASCENDENTE	Fórmula / Variables de la Fórmula (DP/PT)*100	Clasificación ACUMULADO	Unidad de Medida Deportistas	Valor Respog. 2.00	Meta 100.00	Valor Log. del Trimestre 0.00	Av. Trim. 100.00	Valor Log. Acumulado 0.00	Av. Acu. 100.00	MEDIO PÚBLICO: http://www.deportechihuahua.com.mx/1 http://www.deportechihuahua.com.mx/1 http://www.deportechihuahua.com.mx/1 Información pública --	Disponer para contribuir y/o participar en los programas y actividades
Justificación Trimestral: dicho premio esta programado entregar en el mes de noviembre	Mide el porcentaje de deportistas premiados con respecto a los que participan			DP = Deportistas premiados PT = Deportistas que participan	CONSTANTE	Deportistas	2.00		2.00		2.00			
Observaciones:														

ACTIVIDAD C0203 Gestión a la supervisión metodológica a deportistas	Porcentaje de personas que son supervisadas metodológicamente	PORCENTAJE	Gestión Anual ASCENDENTE	(PS/PR)*100	ACUMULADO	Personas	800.00	100.00	0.00	0.00	0.00	0.00	MEDIO PÚBLICO: http://www.deportechihuahua.com.mx/1 http://www.deportechihuahua.com.mx/1 http://www.deportechihuahua.com.mx/1 Información pública --	Los atletas y entrenadores requieren supervisión metodológica para su desarrollo en sus disciplinas
Justificación Trimestral: hasta el momento no se ha conformado ningún equipo multidisciplinario	Mide el porcentaje de las personas que se supervisan con respecto a las personas que se encuentran registradas			PS = Personas supervisadas PR = Personas registradas	CONSTANTE	Personas	800.00		800.00		800.00			
Observaciones:														

ACTIVIDAD C0204 Atención a los usuarios de la clínica de rehabilitación.	Porcentaje de personas atendidas	PORCENTAJE	Gestión Anual ASCENDENTE	(PA/PR)*100	ACUMULADO	Personas	250.00	100.00	49.00	13.60	79.00	31.60	MEDIO PÚBLICO: http://www.deportechihuahua.com.mx/1 http://www.deportechihuahua.com.mx/1 http://www.deportechihuahua.com.mx/1 Información pública --	Los atletas y deportistas y las personas que de los centros con instituciones acuden a rehabilitación
Justificación Trimestral:	Mide el porcentaje de personas atendidas con respecto a las personas registradas			PA = Personas atendidas PR = Personas registradas	CONSTANTE	Personas	250.00		250.00		250.00			
Observaciones:														

ACTIVIDAD C0205 Certificación de entrenadores en sus disciplinas deportivas	Porcentaje de entrenadores certificados	PORCENTAJE	Gestión Anual ASCENDENTE	(EC/ER)*100	ACUMULADO	Entrenadores	120.00	100.00	0.00	0.00	73.00	60.83	MEDIO PÚBLICO: http://www.deportechihuahua.com.mx/1 http://www.deportechihuahua.com.mx/1 http://www.deportechihuahua.com.mx/1 Información pública --	Los entrenadores de las disciplinas deportivas
Justificación Trimestral: Se llevan a cabo a inicios de año para cubrir eventos nacionales	Mide el porcentaje de entrenadores que se encuentran con respecto a los entrenadores registrados			EC = Entrenadores certificados ER = Entrenadores registrados	CONSTANTE	Entrenadores	120.00		120.00		120.00			
Observaciones:														

ACTIVIDAD C0206 Certificación del personal técnico en sus disciplinas deportivas	Porcentaje de personas técnicas que participan en los eventos y competencias deportivas se encuentran certificados	PORCENTAJE	Gestión Anual ASCENDENTE	(PTC/PT)*100	ACUMULADO	Personas	50.00	100.00	0.00	0.00	0.00	0.00	MEDIO PÚBLICO: http://www.deportechihuahua.com.mx/1 http://www.deportechihuahua.com.mx/1 http://www.deportechihuahua.com.mx/1 Información pública --	El personal técnico que participa de las disciplinas deportivas acuden a certificarse
Justificación Trimestral:	Mide el porcentaje de personas técnicas certificadas con respecto a las personas técnicas que están registradas			PTC = Personas técnicas certificadas PT = Personas técnicas registradas	CONSTANTE	Personas	50.00		50.00		50.00			
Observaciones:														

GOBIERNO DEL ESTADO DE CHIHUAHUA
SEGUIMIENTO A LA MATRIZ DE INDICADORES PARA RESULTADOS
 Segundo Trimestre del 2023

425 - INSTITUTO CHIHUAHUENSE DEL DEPORTE Y CULTURA FISICA																
ZP0501 - PROGRAMA DE DESARROLLO Y FOMENTO AL DEPORTE																
Nivel/ Referencia	Objetivos	Resumen Narrativo	Nombre del Indicador/ Descripción del indicador	Método de Cálculo	Indicador	Tipo/ Dimensión/ Prescunder/Trajectoria	Fórmula/ Variables de la Fórmula	Clasificación	Unidad de Medida	Meta		Avances del Indicador			Método de Verificación	Supuestos
										Valor Reop.	Meta	Valor Log. del Trimestre	Av. Trim.	Valor Log. Acumulado		

ACTIVIDAD C0207		Verificación del personal operativo de las instituciones deportivas	porcentaje de personas operativas que participan en eventos deportivos están certificados		Gestión Anual ASCENDENTE	POC = Personas operativas / POC = Personas operativas registradas	ACUMULADO CONSTANTE	Personas	Personas	40.00	100.00	0.00	0.00	28.00	65.00	Las personas operativas que participan en los eventos y competencias deportivas inciden a través de la información pública-
Observaciones: Justificación Trimestral: Se lleva a cabo a principios de año para cubrir eventos nacionales																

ACTIVIDAD C0208		Apoyo para la capacitación del personal técnico y entrenadores	Porcentaje de personas apoyadas para su capacitación		Gestión Anual ASCENDENTE	PAC = Personas apoyadas para su capacitación / PRC = Personas registradas	ACUMULADO CONSTANTE	Personas	Personas	40.00	100.00	0.00	0.00	94.00	247.50	El personal técnico y entrenadores acuden a capacitación a través de la información pública-
Observaciones: Justificación Trimestral: ya se cumplió con la meta ha principios de año																


COMPONENTE	Escuelas de iniciación atendidas	Porcentaje de escuelas de iniciación atendidas	Porcentaje de escuelas de iniciación atendidas con respecto a las escuelas de iniciación programadas	Porcentaje	Gestión Anual ASCENDENTE	EA = Escuelas atendidas / EP = Escuelas programadas	ACUMULADO CONSTANTE	Escuelas	Escuelas	55.00	100.00	103.00	187.27	114.00	207.27	MEDIO PÚBLICO- Participación de los centros estatales
------------	----------------------------------	--	--	------------	--------------------------	---	---------------------	----------	----------	-------	--------	--------	--------	--------	--------	---

ACTIVIDAD C0301	Activación a las escuelas de iniciación deportiva	Porcentaje de alumnos de escuelas de iniciación activados	Mide el porcentaje de alumnos de iniciación activado con respecto a los alumnos de escuelas de iniciación programados	Porcentaje <td>Gestión Anual ASCENDENTE</td> <td>AEA = Alumnos de escuelas de iniciación / ABE = Alumnos de escuelas de iniciación programados</td> <td>ACUMULADO CONSTANTE</td> <td>Alumnos</td> <td>Alumnos</td> <td>1,100.00</td> <td>100.00</td> <td>3,724.00</td> <td>339.55</td> <td>4,246.00</td> <td>386.00</td> <td>MEDIO PÚBLICO- Registro de las escuelas de iniciación</td>	Gestión Anual ASCENDENTE	AEA = Alumnos de escuelas de iniciación / ABE = Alumnos de escuelas de iniciación programados	ACUMULADO CONSTANTE	Alumnos	Alumnos	1,100.00	100.00	3,724.00	339.55	4,246.00	386.00	MEDIO PÚBLICO- Registro de las escuelas de iniciación
Observaciones: Justificación Trimestral:																


GOBIERNO DEL ESTADO DE CHIHUAHUA
SEGUIMIENTO A LA MATRIZ DE INDICADORES PARA RESULTADOS
 Segundo Trimestre del 2023


Objetivos		Indicador					Meta			Avance del Indicador			Medio de Verificación	Supuestos	
Nivel / Referencia	Resumen Narrativo	Nombre del Indicador / Descripción del Indicador	Método de Cálculo	Tipo / Dimensión / Presencia / Inversa	Fórmula / Variables de la Fórmula	Clasificación	Unidad de Medida	Valor Reppg.	Meta	Valor Log. del Trimestre	Av. Ttm.	Valor Log. Acumulado			Av. Acu.
425 - INSTITUTO CHIHUAHUENSE DEL DEPORTE Y CULTURA FISICA 2F053C1 - PROGRAMA DE DESARROLLO Y FOMENTO AL DEPORTE															
Observaciones Generales del Programa Presupuestario en el Periodo															

Responsable del Programa


 Lic. Tomas Alonso Aguilera Arredanz
 Subdirector Desarrollo del Deporte

Responsable del Ente Público


 Mtra. Tania Teporaca Romero Del Hierro
 Director General del Instituto Chihuahuense del Deporte y Cultura Física


 Dra. Sandra Eliana Gutiérrez Fierro
 Secretaria de Educación y Deporte

GOBIERNO DEL ESTADO DE CHIHUAHUA
SEGUIMIENTO A LA MATRIZ DE INDICADORES PARA RESULTADOS
 Segundo Trimestre del 2023

Este Público: Programa presupuestario
 Definitivo del Programa
 Problema que atiende el Programa
 Programa estatal de infraestructura deportiva para la construcción, conservación y mantenimiento de instalaciones deportivas para brindar servicios deportivos y de recreación de calidad a los deportistas del estado.
 107521 - Programas deportivos de activación física insuficientes

429 - INSTITUTO CHIHUAHUENSE DEL DEPORTE Y CULTURA FISICA
2K008D2 - PROGRAMA DE INFRAESTRUCTURA DEPORTIVA

REFERENCIA	Tipo	Descripción	Unidad de Medida	Poblaciones	Total	Mujeres	Hombres
NO AFECTADA	Deportistas		Deportistas	3,556,574	1,804,299	1,752,275	
POTENCIAL (AFECTADA)	Deportistas		Deportistas	188	81	107	
OBLATIVO	Deportistas		Deportistas	3,556,386	1,804,218	1,752,168	
POSTERGADA	Deportistas		Deportistas	3,075,845	1,531,475	1,544,370	
ATENIDA	Deportistas		Deportistas	480,541	239,848	220,693	
			Deportistas	100,000	45,000	55,000	

Objetivo de Desarrollo Sostenible
 E10501001 - Construir infraestructuras resilientes, promover la industrialización inclusiva y sostenible y fomentar la innovación
Fin Nacional de Desarrollo
 E312 - El deporte es salud, cohesión social y orgullo nacional
Plan Estatal de Desarrollo 2022-2027
 E10501001 - Contribuir a mejorar la salud de los chihuahuenses, así como a la prevención de conductas antisociales que fomentan la igualdad y equidad de género, a través de una adecuada y suficiente infraestructura deportiva en el estado.
Presupuesto del Programa

REFERENCIA	Tipo	Descripción	Unidad de Medida	Poblaciones	Total	Mujeres	Hombres	
OBLATIVO	Autorizado	0.00	Modificado	0.00	Gasto	0.00	% de gasto / modificado	.00
				INDICADORES DEL PROGRAMA				
Total de indicadores en el año		11	Indicadores con avance programado en el periodo	4	Indicadores con avance	7	Indicadores sin avance	7

GOBIERNO DEL ESTADO DE CHIHUAHUA
SEGUIMIENTO A LA MATRIZ DE INDICADORES PARA RESULTADOS
Segundo Trimestre del 2023

Ente Público Programa presupuestario
Definición del Programa: Programa estatal de infraestructura deportiva, para la construcción, conservación y mantenimiento de instalaciones deportivas para brindar servicios deportivos y de recreación de calidad a los deportistas del estado.
Problema que atiende el Programa 107321 - Programas deportivos de activación física ineficientes

Clave	Descripción	FUENTES DE FINANCIAMIENTO						
		Origen	Interrelaciones	Porcentaje	Autorizado	Modificado	Costo	Variación
1110199	RECURSOS DEL ESTADO	RECURSOS FISCALES	2K008DZ - PROGRAMA DE INFRAESTRUCTURA DEPORTIVA	0.007%	0.00	.00	.00	.00
1214899	FINANCIAMIENTO INTERNO DE LARGO PLAZO FAFEF	FINANCIAMIENTO INTERNO	2K008DZ - PROGRAMA DE INFRAESTRUCTURA DEPORTIVA	0.00%	0.00	.00	.00	.00
2533899	FONDO DE APORTACIONES PARA LA INFRAESTRUCTURA SOCIAL (FAISE)	RECURSOS FEDERALES	2K008DZ - PROGRAMA DE INFRAESTRUCTURA DEPORTIVA	0.00%	0.00	.00	.00	.00
Total de presupuesto				0.00%	0.00	.00	.00	.00

GOBIERNO DEL ESTADO DE CHIHUAHUA
SEGUIMIENTO A LA MATRIZ DE INDICADORES PARA RESULTADOS
 Segundo Trimestre del 2023

425 - INSTITUTO CHIHUAHUENSE DEL DEPORTE Y CULTURA FISICA

2K0902Z - PROGRAMAS DE INFRAESTRUCTURA DEPORTIVA

Objetivos	Indicador	Meta		Avances del Indicador		Medio de Verificación		Supuestos								
		Valor Log. del Trimestre	Av. Trim.	Valor Log. del Trimestre	Av. Trim.	Av. Acu.	Av. Acu.									
Objetivos	Indicador	Método de Cálculo	Tipología	Formulas/Variables de la Formula	Caracterización	Unidad de Medida	Valor Reprog.	Meta	Valor Log. del Trimestre	Av. Trim.	Valor Log. del Trimestre	Av. Trim.	Av. Acu.	Av. Acu.	Medio de Verificación	Supuestos
Reunión Informativa	Reunión Informativa	Porcentaje de programas de activación física realizados	Estratégico	PAR = Programas de activación física realizados PAF = Programas de activación física programados	Programas	Programas	3.00	100.00	0.00	0.00	0.00	1.00	0.00	0.00	MEDIO PUBLICO: www.deportochihuahua.com.mx www.deportochihuahua.com.mx PAGINA PUBLICADA. -	Existe interés por parte de los deportistas en el estado de ingresar a los programas
Contribuir al desarrollo de la cultura del deporte y la actividad física, de los deportistas, a través de la inversión en infraestructura y equipamiento para la construcción, ampliación y conservación de las instalaciones deportivas existentes en el estado	Porcentaje de programas de activación física realizados	Mide el porcentaje de los programas de activación física realizados con respecto al total programados en el año	Estratégico	PAR = Programas de activación física realizados PAF = Programas de activación física programados	Programas	Programas	3.00	100.00	0.00	0.00	0.00	1.00	0.00	0.00	MEDIO PUBLICO: www.deportochihuahua.com.mx www.deportochihuahua.com.mx PAGINA PUBLICADA. -	Existe interés por parte de los deportistas en el estado de ingresar a los programas

Justificación Trimestral: SE REPORTA EN CEROS, YA QUE HASTA EL MOMENTO NO SE CONCLUIÓ NINGUNA OBRA O REHABILITACIÓN A INFRAESTRUCTURA DEPORTIVA PROGRAMADA PARA DAR SERVICIO A LOS PROGRAMAS DE ACTIVACIÓN FISICA.

Observaciones:

PROPOSITO	Porcentaje de deportistas inscritos en los programas de activación física	Porcentaje	Estrategia	DB(TDI)*100	ACUMULADO	Deportistas	8.00	100.00	1.00	12.50	1.00	12.50	8.00	12.50	1.00	12.50	8.00	12.50	MEDIO PUBLICO: www.deportochihuahua.com.mx www.deportochihuahua.com.mx PAGINA PUBLICADA. -	Existe interés por parte de los deportistas en el estado de ingresar a los programas
Los deportistas en el estado necesitan y en óptimas condiciones para realizar programas de activación física	Porcentaje de deportistas inscritos en los programas de activación física con respecto al total de deportistas inscritos en los programas de activación física	Mide el porcentaje de los programas de activación física con respecto al total de deportistas inscritos en los programas de activación física	Estratégico	DB = Deportistas beneficiados TDI = Total de deportistas inscritos	CONSTANTE	Deportistas	8.00	100.00	1.00	12.50	1.00	12.50	8.00	12.50	1.00	12.50	8.00	12.50	MEDIO PUBLICO: www.deportochihuahua.com.mx www.deportochihuahua.com.mx PAGINA PUBLICADA. -	Existe interés por parte de los deportistas en el estado de ingresar a los programas

Justificación Trimestral: SE REPORTA EN UNO QUE EL DIA 30 DE JUNIO ES RENUNCIADO EL ESTADO PARAL, POR PARTE DE LA SECRETARIA DE COMUNICACIONES Y OBRAS PUBLICAS, DESPUES DE REHABILITARSE EL TERRENO DE JUEGO, COLOCANDOLE PASTO SINTETICO, CON UNA INVERSION DE APROXIMADAMENTE LOS \$12,000,000.00 DE PESOS, PARA DAR SERVICIO A LOS DEPORTISTAS BENEFICIADOS CON LOS PROGRAMAS DE ACTIVACION FISICA.

Observaciones:

COMPONENTE	Porcentaje de obras construidas	Porcentaje	Gestión	(ODC+ODP)*100	ACUMULADO	Obras	2.00	100.00	0.00	0.00	0.00	0.00	2.00	0.00	0.00	2.00	0.00	0.00	DOCUMENTO INTERNO-XXXX SIN RESP SIN RESP 0 Udvaldo.tovarvez@chihuahua.gob.mx
INFRAESTRUCTURA DEPORTIVA CONSTRUIDA	Porcentaje de obras construidas	Mide el porcentaje de obras de infraestructura deportiva construidas con respecto a las programadas	ASCENDENTE	ODC = Obras de infraestructura deportiva construidas ODP = Obras de infraestructura programadas	CONSTANTE	Obras	2.00	100.00	0.00	0.00	0.00	0.00	2.00	0.00	0.00	2.00	0.00	0.00	DOCUMENTO INTERNO-XXXX SIN RESP SIN RESP 0 Udvaldo.tovarvez@chihuahua.gob.mx

Justificación Trimestral: SE REPORTA EN CEROS, YA QUE AL MOMENTO NO SE TIENE NINGUNA OBRA CONCLUIDA.

Observaciones:

ACTIVIDAD	Porcentaje de expedientes técnicos de obra elaborados	Porcentaje	Gestión	(ETE+T)*100	ACUMULADO	Expedientes técnicos	2.00	100.00	0.00	0.00	0.00	0.00	2.00	0.00	0.00	2.00	150.00	150.00	DOCUMENTO INTERNO-XXXX SIN RESP SIN RESP Udvaldo.tovarvez@chihuahua.gob.mx
EXPEDIENTES TÉCNICOS DE OBRA ELABORADOS	Porcentaje de expedientes técnicos de obra elaborados	Mide el porcentaje de expedientes técnicos de obra elaborados con respecto al total de obras autorizadas	ASCENDENTE	ETE = Expedientes técnicos de obra elaborados T = Total de obras autorizadas	CONSTANTE	Expedientes técnicos	2.00	100.00	0.00	0.00	0.00	0.00	2.00	0.00	0.00	2.00	150.00	150.00	DOCUMENTO INTERNO-XXXX SIN RESP SIN RESP Udvaldo.tovarvez@chihuahua.gob.mx

Justificación Trimestral: EN RELACION A LOS EXPEDIENTES TÉCNICOS PARA LAS PROPUESTAS DE INVERSION PARA INFRAESTRUCTURA DEPORTIVA NUEVA, QUE CORRESPONDERAN A LA SECRETARIA DE COMUNICACIONES Y OBRAS PUBLICAS, SE REPORTA EN CEROS EN ESTE PERIODO.

Observaciones:

GOBIERNO DEL ESTADO DE CHIHUAHUA
SEGUIMIENTO A LA MATRIZ DE INDICADORES PARA RESULTADOS
 Segundo Trimestre del 2023

Objetivo	Indicador	Métrica	Avances del Indicador		Métrica de Verificación		Supuestos									
			Valor Log. del Trimestre	Av. Trim.	Valor Log. Acumulado	Av. Acu.										
425 - INSTITUTO CHIHUAHUENSE DEL DEPORTE Y CULTURA FISICA																
24098D2 - PROGRAMA DE INFRAESTRUCTURA DEPORTIVA																
ACTIVIDAD REFERENCIAL	Objetivos	Resumen Narrativo	Nombre del Indicador / Descripción del Indicador	Método de Cálculo	Tipo / Dimensión / Frecuencia/Traectoria	Formula / Variables de la Formula	Calificación	Unidad de Medida	Valor Report.	Méa	Valor Log. del Trimestre	Av. Trim.	Valor Log. Acumulado	Av. Acu.	Métrica de Verificación	Supuestos
ACTIVIDAD	SUFICIENTES VALORACIONES DE SUPERVISION DE OBRA		Porcentaje de supervisión de obra realizada	Porcentaje	Gestión Anual ASCENDENTE	VSOP = Valoraciones de Supervisión de Obra Realizadas VSOP = Valoraciones de Supervisión de Obra Programadas		Valoraciones	2.00	100.00	0.00	0.00	3.00	0.00	DOCUMENTO INTERNO-XXXX SIN RESP SIN RESP	0 ufalcdo.bavarez@chihuahua.gob.mx---
Justificación Trimestral: EN RELACION A LAS VALORACIONES DE SUPERVISION DE OBRA, PARA LAS PROPUUESTAS DE INVERSION PARA INFRAESTRUCTURA DEPORTIVA NUEVA, QUE CORRESPONDERAN A LA SECRETARIA DE COMUNICACIONES Y OBRAS PUBLICAS, SE REPORTA EN CEROS EN ESTE PERIODO.																
Observaciones:																

COMPONENTE	Infraestructura Deportiva Rehabilitada	Porcentaje de Infraestructura Deportiva Rehabilitada	Porcentaje	Gestión Anual ASCENDENTE	IDR/IDRP*100	IDR = Infraestructura deportiva rehabilitada IDRP = Infraestructura deportiva rehabilitada programada		Obras	7.00	100.00	1.00	16.67	1.00	16.67	MEDIO PUBLICO http://transparencia.chihuahua.gob.mx/ http://transparencia.chihuahua.gob.mx/ PAGINA PUBLICADA -	Los contrastes cumplen en tiempo y forma con lo solicitado
Justificación Trimestral: SE REPORTA EN UNO SIENDO QUE EL DIA 30 DE JUNIO ES RENUNCIADO EL ESTADO PARRAL, POR PARTE DE LA SECRETARIA DE COMUNICACIONES Y OBRAS PUBLICAS, DESPUES DE REHABILITARSE EL TERRENO DE JUEGO, COLOCÁNDOLE PASTO SINTÉTICO, CON UNA INVERSION DE APROXIMADAMENTE LOS \$12,000,000.00 DE PESOS, PARA DAR SERVICIO A LOS DEPORTISTAS BENEFICIADOS CON LOS PROGRAMAS DE ACTIVACION FISICA.																
Observaciones:																

ACTIVIDAD	Elaboración de oficios de aprobación	Porcentaje de oficios de aprobación elaborados	Porcentaje	VARIACION POR CENTRAL	Gestión Anual ASCENDENTE	OE = Oficio de aprobación elaborados CP = Oficio de aprobación programados		Obras	7.00	100.00	2.00	33.33	4.00	66.67	MEDIO PUBLICO http://transparencia.chihuahua.gob.mx/ http://transparencia.chihuahua.gob.mx/ PAGINA PUBLICADA -	
Justificación Trimestral: EN RELACION A LA ELABORACION DE OFICIOS DE APROBACION PARA LAS PROPUUESTAS DE INVERSION PARA LA REHABILITACION DE INFRAESTRUCTURA DEPORTIVA, QUE CORRESPONDERAN A LA SECRETARIA DE COMUNICACIONES Y OBRAS PUBLICAS, SE REPORTA EN CEROS EN ESTE PERIODO.																
Observaciones:																

ACTIVIDAD	Revisión de expedientes técnicos	Porcentaje de expedientes técnicos revisados	Porcentaje	Gestión Anual ASCENDENTE	(ET/ETP)*100	ETR = Expedientes técnicos revisados ETP = Expedientes técnicos presentados por las dependencias		Expedientes	7.00	100.00	2.00	33.33	4.00	66.67	DOCUMENTO INTERNO-CONTROL INTERNO SECRETARIA DE HACIENDA DE GOBIERNO DEL ESTADO- DIRECCION DE PROGRAMAS DE INVERSION SIN RESP	
Justificación Trimestral: EN RELACION A LA REVISION DE LOS EXPEDIENTE TÉCNICOS PARA LAS PROPUUESTAS DE INVERSION PARA LA REHABILITACION DE INFRAESTRUCTURA DEPORTIVA, QUE CORRESPONDERAN A LA SECRETARIA DE COMUNICACIONES Y OBRAS PUBLICAS, SE REPORTA EN CEROS EN ESTE PERIODO.																
Observaciones:																

ufalcdo.bavarez@chihuahua.gob.mx---

GOBIERNO DEL ESTADO DE CHIHUAHUA
SEGUIMIENTO A LA MATRIZ DE INDICADORES PARA RESULTADOS
 Segundo Trimestre del 2023

Objetivos		Indicador										Medio de Verificación		Supuestos	
Mivel/ Resultados	Resumen Narrativo	Nombre del Indicador/ Descripción del Indicador	Método de Cálculo	Tipo / Dimensión / Precursora/Trajectory	Forma / Variables de la Fórmula	Clasificación	Unidad de Medida	Valor Report.	Meta	Valor Log. del Trimestre	Av. Trim.	Valor Log. Acumulado	Av. Acu.	Medio de Verificación	Supuestos
COMPONENTE 009	Proyectos Ejecutados Realizados	Porcentaje proyectos Ejecutados Realizados	PORCENTAJE	Gestión Anual ASCENDENTE	PER = Proyectos ejecutados / PEP = Proyectos ejecutivos programados	ACUMULADO	Proyectos	3.00	100.00	0.00	0.00	3.00	150.00	MEDIO PUBLICO. http://transparencia.chihuahua.gob.mx/PAGINA_PUBLICADA	Los asesores cumplen en tiempo y forma con lo contratado
425 - INSTITUTO CHIHUAHUENSE DEL DEPORTE Y CULTURA FISICA 2K00802 - PROGRAMA DE INFRAESTRUCTURA DEPORTIVA															

Justificación Trimestral: EN RELACION A LOS PROYECTOS EJECUTIVOS PARA LAS PROPUUESTAS DE INVERSION PARA INFRAESTRUCTURA DEPORTIVA NUEVA, QUE CORRESPONDERAN A LA SECRETARIA DE COMUNICACIONES Y OBRAS PUBLICAS, SE REPORTA EN CEROS EN ESTE PERIODO.

Observaciones:


ACTIVIDAD	Elaboración de oficios de aprobación	Porcentaje de Oficios de Aprobación	PERCENTAJE	Gestión Anual ASCENDENTE	(OE/OP)*100	ACUMULADO	Oficios	3.00	100.00	0.00	0.00	3.00	150.00	DOCUMENTO INTERNO-SISTEMA HACIENDA DE LA SECRETARIA DE ESTADO. http://transparencia.chihuahua.gob.mx/SIN RESP	
Justificación Trimestral:	EN RELACION A LOS OFICIOS DE APROBACION PARA LAS PROPUUESTAS DE INVERSION PARA INFRAESTRUCTURA DEPORTIVA NUEVA, QUE CORRESPONDERAN A LA SECRETARIA DE COMUNICACIONES Y OBRAS PUBLICAS, SE REPORTA EN CEROS EN ESTE PERIODO.														
Observaciones:															

ACTIVIDAD	Revisión de expedientes técnicos	Porcentaje de expedientes técnicos revisados	PERCENTAJE	Gestión Anual ASCENDENTE	(ET/RE)*100	ACUMULADO	Expedientes	3.00	100.00	0.00	0.00	3.00	150.00	DOCUMENTO INTERNO-CONTROL DE CALIDAD DE SERVICIO HACIENDA DE GOBIERNO DEL ESTADO. DIRECCION DE PROGRAMAS DE INVERSION SIN RESP	
Justificación Trimestral:	EN RELACION A LOS EXPEDIENTES TÉCNICOS PARA LAS PROPUUESTAS DE INVERSION PARA INFRAESTRUCTURA DEPORTIVA NUEVA, QUE CORRESPONDERAN A LA SECRETARIA DE COMUNICACIONES Y OBRAS PUBLICAS, SE REPORTA EN CEROS EN ESTE PERIODO.														
Observaciones:															

Observaciones Generales del Programa Presupuestario en el Periodo

CABER DESTACAR QUE EN ESTE PROGRAMA PRESUPUESTARIO FORMAN PARTE DE EL. LA SECRETARIA DE COMUNICACIONES Y OBRAS PUBLICAS, EL INSTITUTO CHIHUAHUENSE DEL DEPORTE Y CULTURA FISICA, POR LO QUE EL REPORTE CORRESPONDE A ESTAS DOS ENTIDADES.

Responsable del Programa



idanielo.barrarez@chihuahua.gob.mx

GOBIERNO DEL ESTADO DE CHIHUAHUA
SEGUIMIENTO A LA MATRIZ DE INDICADORES PARA RESULTADOS
 Segundo Trimestre del 2023

Objetivos		Indicador										Meta			Avances del Indicador			Método de Verificación	Supuestos
Nivel / Respuesta	Resumen Narrativo	Nombre del Indicador / Descripción del Indicador	Método de Cálculo	Tipo / Dimensión / Frecuencia/Trazectoria	Fórmula / Variables de la Fórmula	Clasificación	Unidad de Medida	Valor Respog.	Meta	Valor Log. del Trimestre	Av. Trm.	Valor Log. Acumulado	Av. Acu.						
425 - INSTITUTO CHIHUAHUENSE DEL DEPORTE Y CULTURA FISICA 2100B02 - PROGRAMA DE INFRAESTRUCTURA DEPORTIVA																			


 Responsable del Ente Público

Mtra. Tania Tepezapal Romero Del Hierro
 Director General del Instituto Chihuahuense del Deporte y Cultura Física


 Dra. Sandra Elena Gutiérrez Fierro
 Secretaria de Educación y Deporte