

GOBIERNO DEL ESTADO DE CHIHUAHUA
SEGUIMIENTO A LA MATRIZ DE INDICADORES PARA RESULTADOS
 Cuarto Trimestre del 2023

425 - INSTITUTO CHIHUAHUENSE DEL DEPORTE Y CULTURA FISICA
1503141 - APOYOS AL DEPORTE

Ente Público Programa presupuestario Definición del Programa Problema que aborda el Programa		Otorgar apoyos a atletas y entrenadores para el desarrollo de la cultura del deporte y activación física en el estado. 105955 - Atletas, entrenadores, asociaciones, municipios y la comunidad deportiva del estado de Chihuahua, cuentan con pocos apoyos para su participación en eventos y competencias deportivas, a nivel estatal y nacional.	
---	--	---	--

REFERENCIA	Tipo	Descripción	Unidad de Medida	Poblaciones	Total	Mujeres	Hombres
NO AFECTADA		Población del estado de Chihuahua		Población del Estado de Chihuahua	3,741,869	1,888,047	1,853,822
POTENCIAL (AFECTADA)		Población del estado de Chihuahua que no participan en eventos y competencias deportivas		Población del Estado de Chihuahua	393,654	188,954	204,700
OBJETIVO		Atletas, entrenadores, asociaciones, municipios, y comunidad deportiva que participa en eventos y competencias deportivas		Población del Estado de Chihuahua	3,348,215	1,699,093	1,649,122
POSTERGADA		Población del estado de Chihuahua no registrada		Deportistas del Estado de Chihuahua	75,137	39,169	35,968
ATENVIDA		Atletas, entrenadores, asociaciones, municipios, y comunidad deportiva que participa en eventos y competencias deportivas		Población del Estado de Chihuahua	3,273,078	1,659,924	1,613,154
				Deportistas del Estado de Chihuahua	6,428	2,755	3,673

ALINEACIÓN A INSTRUMENTOS DE PLANEACIÓN ESTRATÉGICA
 E10573 - SALUD, DESARROLLO HUMANO E IDENTIDAD CHIHUAHUA - CULTURA FISICA Y DEPORTE - IGUALDAD Y EQUIDAD DE GENERO

OBJETIVO	Eje Sector - Tema - Tema Transversal	Objetivos de Desarrollo Sostenible
TEMA	E312 - El deporte es salud, cohesión social y orgullo nacional	Plan Nacional de Desarrollo

OBJETIVO	E10501001 - Contribuir a mejorar la salud de los chihuahuenses, así como a la prevención de conductas antisociales que rompen la igualdad y equidad de género, a través de una adecuada y suficiente infraestructura deportiva en el estado.	Plan Estatal de Desarrollo 2022-2027
OBJETIVO	P104010001 - Incrementar la cultura del deporte y la activación física como una alternativa de salud y a la vez como un mecanismo de prevención de conductas antisociales que rompen la igualdad entre hombres y mujeres y su calidad de vida.	Programas de Mediano Plazo 2022-2027

PRESUPUESTO DEL PROGRAMA

Trimestral	Trimestral	% de gasto / modificado	Acumulado
Autorizado	Modificado	% de gasto / modificado	Acumulado
24,044,560.05	51,340,444.94	93.52	51,340,444.94
	Gasto		Gasto
	35,689,732.03		47,969,836.88

INDICADORES DEL PROGRAMA			
Totales de indicadores, en el año	Indicadores con avance programado en el período	Indicadores con avance	Indicadores sin avance
33	28	15	18
		Indicadores sin avance - Con justificación	
		18	

GOBIERNO DEL ESTADO DE CHIHUAHUA
SEGUIMIENTO A LA MATRIZ DE INDICADORES PARA RESULTADOS
 Cuarto Trimestre del 2023

425 - INSTITUTO CHIHUAHUENSE DEL DEPORTE Y CULTURA FISICA
15031A1 - APOYOS AL DEPORTE

Ente Público
 Programa presupuestario
 Definición del Programa
 Problema que atiende el Programa

Ofegar apoyos a atletas y entrenadores para el desarrollo de la cultura del deporte y activación física en el estado.
 105955 - Atletas, entrenadores, asociaciones, municipios y la comunidad deportiva del estado de Chihuahua, cuentan con pocos apoyos para su participación en eventos y competencias deportivas, a nivel estatal y nacional.

Clave	Descripción	Origen	Fuente de Financiamiento	Porcentaje	AutORIZADO	MODIFICADO	GASTO	VARIACION
11010199	RECURSOS DEL ESTADO	RECURSOS FISCALES	15031A1 - APOYOS AL DEPORTE	95.37%	22,931,479.72	50,840,444.94	47,519,346.86	3,321,098.28
1118899	INGRESOS PARA UN FIN ESPECIFICO	RECURSOS FISCALES	15031A1 - APOYOS AL DEPORTE	4.21%	1,013,481.13	.00	.00	.00
1219199	FINANCIAMIENTO INTERNO 2023	FINANCIAMIENTO INTERNO	15031A1 - APOYOS AL DEPORTE	0.00%	0.00	.00	.00	.00
1489899	INGRESOS PROPIOS DE ENTIDADES PARAESTATALES	INGRESOS PROPIOS	15031A1 - APOYOS AL DEPORTE	0.42%	100,000.00	500,000.00	450,490.02	49,509.98
Total de presupuesto				100.00%	24,044,960.85	51,340,444.94	47,969,836.86	3,370,608.26

GOBIERNO DEL ESTADO DE CHIHUAHUA
SEGUIMIENTO A LA MATRIZ DE INDICADORES PARA RESULTADOS
 Cuarto Trimestre del 2023

425 INSTITUTO CHIHUAHUENSE DEL DEPORTE Y CULTURA FISICA														
1909141 - APOYOS AL DEPORTE														
Objetivos	Indicador	Método de Cálculo	Tipo / Dimensión / Trayectoria	Fórmula / Variables de la Fórmula	Clasificación	Unidad de Medida	Meta		Avance del Indicador			Medio de Verificación	Supuestos	
							Valor Requir.	Meta	Valor Log. del Trimestre	Av. Trim.	Valor Log. Acumulado			Av. Acu.
Mision / Referencia Contribuir al desarrollo integral del deporte, para el bienestar de la población del estado de Chihuahua, a través de la apoyos económicos y/o en especie	Resumen Narrativo Porcentaje de personas deportivamente beneficiadas en el estado de Chihuahua, a través de la apoyos económicos y/o en especie	Descripción del Indicador Mide el porcentaje de personas deportivamente beneficiadas con respecto a personas deportivamente existentes	PORCENTAJE Eficacia ANUAL ASCENDENTE	PDB = Personas beneficiadas PDE = Personas deportivamente existentes FDB/PDE*100	ACUMULADO CONSTANTE	Personas Personas	7,000.00	100.00	35.00	0.50	6,428.00	91.83	MEDIO PUBLICO: http://www.deportechihuahua.com.mx/1/ archivos/7017 http://www.deportechihuahua.com.mx/1/ Informacion publica --	Deportistas desean y pueden recibir apoyos económicos y/o en especie
							7,000.00	100.00	7,000.00	7,000.00	7,000.00	7,000.00	MEDIO PUBLICO: http://www.deportechihuahua.com.mx/1/ archivos/7017 http://www.deportechihuahua.com.mx/1/ Informacion publica --	Deportistas solicitan y cumplen con los apoyos económicos y/o equipo deportivo
Justificación Trimestral: Total de apoyos otorgados a las asociaciones deportivas en eventos oficiales, el mes de diciembre ya no se realizaron apoyos a estas asociaciones. Observaciones:														
PROPÓSITO Atletas, entrenadores, comités, municipales y estatales, en el estado de Chihuahua, cuentan con apoyos para su participación en eventos y competencias deportivas, a nivel estatal y nacional. Justificación Trimestral: Total de apoyos otorgados a las asociaciones deportivas en eventos oficiales, el mes de diciembre ya no se realizaron apoyos a estas asociaciones. Observaciones:														
COMPONENTE C01 Apoyos a asociaciones deportivas estatales y municipales otorgados	Porcentaje de asociaciones deportivas apoyadas Mide el porcentaje de asociaciones deportivas gestionadas con respecto a las instituciones deportivas programadas	PORCENTAJE Eficacia ANUAL ASCENDENTE	Estrategia Eficacia ANUAL ASCENDENTE	ADG = Asociaciones beneficiadas DR = Deportistas registrados ADP = Asociaciones deportivas programadas	ACUMULADO CONSTANTE	Asociación Asociación	200.00	100.00	11.00	5.50	152.00	76.00	MEDIO PUBLICO: http://www.deportechihuahua.com.mx/1/ archivos/7017 http://www.deportechihuahua.com.mx/1/ Informacion publica --	Las asociaciones deportivas cuentan con las condiciones normativas para ser apoyadas
							200.00	100.00	200.00	200.00	200.00	200.00	MEDIO PUBLICO: http://www.deportechihuahua.com.mx/1/ archivos/7017 http://www.deportechihuahua.com.mx/1/ Informacion publica --	Los deportistas cuentan con las condiciones normativas y físicas para ser apoyados
Justificación Trimestral: Asociación deportivas apoyadas, estas asociaciones son las que participan en los eventos oficiales. CONADE en algunos casos no se acercaron a solicitar el apoyo, la estimación se realiza con los apoyos anteriores. Observaciones:														
ACTIVIDAD C0101 Otorgar Apoyos a los Juegos estatales y paraestatales	Porcentaje de deportistas apoyados Mide el porcentaje de deportistas apoyados con respecto a los deportistas programados	PORCENTAJE Eficacia ANUAL ASCENDENTE	Gestión Eficacia ANUAL ASCENDENTE	(DADP)*100 DA = Deportistas beneficiados DP = Deportistas programados	ACUMULADO CONSTANTE	Deportistas Deportistas	4,000.00	100.00	0.00	0.00	3,999.00	99.98	MEDIO PUBLICO: http://www.deportechihuahua.com.mx/1/ archivos/7017 http://www.deportechihuahua.com.mx/1/ Informacion publica --	Los deportistas cuentan con las condiciones normativas y físicas para ser apoyados
							4,000.00	100.00	4,000.00	4,000.00	4,000.00	4,000.00	MEDIO PUBLICO: http://www.deportechihuahua.com.mx/1/ archivos/7017 http://www.deportechihuahua.com.mx/1/ Informacion publica --	Los deportistas cuentan con las condiciones normativas y físicas para ser apoyados
Justificación Trimestral: Este año se llevo a cabo este evento estatales durante los meses de febrero y marzo, con un aforo muy cercano al estimado, debido a las expresiones deportivas participantes. Observaciones:														
ACTIVIDAD C0102 Otorgar apoyos a los juegos estatales	Porcentaje de deportistas apoyados Mide el porcentaje de deportistas apoyados con respecto a los deportistas programados	PORCENTAJE Eficacia ANUAL ASCENDENTE	Gestión Eficacia ANUAL ASCENDENTE	(DADP)*100 DA = Deportistas beneficiados DP = Deportistas programados	ACUMULADO CONSTANTE	Deportistas Deportistas	300.00	100.00	0.00	0.00	331.00	110.33	MEDIO PUBLICO: http://www.deportechihuahua.com.mx/1/ archivos/7017 http://www.deportechihuahua.com.mx/1/ Informacion publica --	Los deportistas cuentan con las condiciones normativas y físicas para ser apoyados
							300.00	100.00	300.00	300.00	300.00	300.00	MEDIO PUBLICO: http://www.deportechihuahua.com.mx/1/ archivos/7017 http://www.deportechihuahua.com.mx/1/ Informacion publica --	Los deportistas cuentan con las condiciones normativas y físicas para ser apoyados

GOBIERNO DEL ESTADO DE CHIHUAHUA
SEGUIMIENTO A LA MATRIZ DE INDICADORES PARA RESULTADOS
 Cuarto Trimestre del 2023

Objetivo	Nombre del Indicador / Descripción del indicador	Método de Cálculo	Tipo / Dimensión / Frecuencia / Trayectoria	Fórmula / Variables de la Fórmula	Clasificación	Unidad de Medida	Meta		Avance del indicador		Medio de Verificación	Supuestos
							Valor Programado	Meta	Valor Logrado Trimestre	Av. Trim. Acumulado		

ACTIVIDAD C0703	Organizar apoyos para el encuentro estatal indígena y juegos estatales de deportes tradicionales y tradicionales	porcentaje de deportistas apoyados	Eficiencia Anual ASCENDENTE	DA=Deportistas apoyados programados	ACUMULADO	Deportistas	400.00	100.00	0.00	0.00	0.00	400.00	0.00	3.00	Los deportistas cuentan con las condiciones normativas y físicas para ser apoyados
Justificación Trimestral: Este año no se llevo a cabo este evento debido a que únicamente 2 municipios del estado cuentan con participación para este evento y se acordó que chihuahua llevaría 2 disciplinas deportivas y el municipio de guahuchoch oras 2 disciplinas deportivas Observaciones:															

ACTIVIDAD C0704	Organizar apoyos a los participantes en asistir a fogues de selecciones estatales	porcentaje de participantes apoyados	Eficiencia Anual ASCENDENTE	PA= Participantes apoyados programados	ACUMULADO	Deportistas	450.00	100.00	0.00	0.00	0.00	450.00	0.00	783.00	Los deportistas cuentan con las condiciones normativas y físicas para ser apoyados
Justificación Trimestral: No se realizaron fogues apoyados por el Instituto, estos se realizaron por medio de las asociaciones deportivas, y los padres de familia. Debido a lo anterior no podemos reportar un avance Observaciones:															

ACTIVIDAD C0705	Organizar apoyos a los participantes en asistir a competencias y para nacionales clasificados	porcentaje de participantes apoyados	Eficiencia Anual ASCENDENTE	PA= participantes programados	ACUMULADO	Deportistas	800.00	100.00	14.00	1.75	800.00	800.00	0.00	783.00	Los deportistas cuentan con las condiciones normativas y físicas para ser apoyados
Justificación Trimestral: Este año ya se llevaron a cabo los eventos nacionales y par-nacionales, con la participación de los atletas que calificaron, se modificaron las zonas por parte de CONADE para la participación para los deportas de conjunto y algunos individuales Observaciones:															

ACTIVIDAD C0706	Organizar apoyos en los juegos regionales conada, nacionales clasificados	porcentaje de deportistas apoyados	Eficiencia Anual ASCENDENTE	DA=Deportistas DP=Deportistas programados	ACUMULADO	Deportistas	1,000.00	100.00	0.00	0.00	1,000.00	1,000.00	0.00	1,004.00	Los deportistas cuentan con las condiciones normativas y físicas para ser apoyados
Justificación Trimestral: Este año ya se llevo a cabo el evento nacional de Juegos regionales, macrorregionales y nacionales clasificados, con las modificaciones de zona de CONADE se incrementa el numero de atletas que pueden participar Observaciones:															

ACTIVIDAD C0707	Organizar apoyos a las asociaciones deportivas con competencias con las establecimientos reguladas con la ley federal del deporte	porcentaje de asociaciones reguladas	Gestión Anual ASCENDENTE	AR=Asociaciones reguladas programados	ACUMULADO	Asociación	10.00	100.00	0.00	0.00	0.00	10.00	0.00	3.00	Las asociaciones cuentan con las condiciones normativas y físicas para la regulación de los deportistas
---------------------------	---	--------------------------------------	--------------------------	---------------------------------------	-----------	------------	-------	--------	------	------	------	-------	------	------	---

ACTIVIDAD C0708	Organizar apoyos a las asociaciones deportivas con competencias con las establecimientos reguladas con la ley federal del deporte	porcentaje de asociaciones reguladas	Gestión Anual ASCENDENTE	AR=Asociaciones reguladas programados	ACUMULADO	Asociación	10.00	100.00	0.00	0.00	0.00	10.00	0.00	3.00	Las asociaciones cuentan con las condiciones normativas y físicas para la regulación de los deportistas
---------------------------	---	--------------------------------------	--------------------------	---------------------------------------	-----------	------------	-------	--------	------	------	------	-------	------	------	---

GOBIERNO DEL ESTADO DE CHIHUAHUA
SEGUIMIENTO A LA MATRIZ DE INDICADORES PARA RESULTADOS
 Cuarto Trimestre del 2023

425 - INSTITUTO CHIHUAHUENSE DEL DEPORTE Y CULTURA FISICA															
18031A1 - APOYOS AL DEPORTE															
Objetivos	Indicador				Meta		Avances del Indicador			Medio de Verificación	Supuestos				
Metas/ Referencia	Resumen Narrativo	Nombre del Indicador / Descripción del Indicador	Método de Cálculo	Tipo / Dimensión / Frecuencia/Trazectoria	Formulas / Variables de la Fórmula	Clasificación	Unidad de Medida	Valor Reprog.	Meta	Valor Log. del Trimestre	Av. Trim.	Valor Log. Acumulado	Av. Acu.	Medio de Verificación	Supuestos

Justificación Trimestral: Este año se llevaron a cabo tramites de protocolización de asociación, la necesidad eran 10 asociaciones que estaban en proceso, pero debido a procesos internos, de las mismas estas no se llevaron acabo															
Observaciones:															
ACTIVIDAD C0100	Organizar apoyos a los participantes para asistir a los juegos nacionales populares	porcentaje de participantes apoyados	PORCENTAJE	Eficiencia Anual ASCENDENTE	PA = participantes apoyados PP = participantes programados	CONSTANTE	Deportistas	100.00	100.00	0.00	0.00	107.00	107.00	MEDIO PÚBLICO: http://www.deportechihuahua.com.mx/ http://www.deportechihuahua.com.mx/ archivos/7017 Información publica --	Los deportistas cuentan con las condiciones normativas y físicas para ser apoyados
Justificación Trimestral: Este año ya se llevo a cabo el evento nacional de populares, la inscripción a estos aumento, un poco debido a que no se realiza un evento selectivo															
Observaciones:															

ACTIVIDAD C0100	Organizar apoyos a los participantes para asistir a los juegos nacionales de deportes autóctonos y tradicionales	porcentaje de participantes apoyados	PORCENTAJE	Eficiencia Anual ASCENDENTE	PA = participantes apoyados PP = participantes programados	CONSTANTE	Personas	100.00	100.00	0.00	0.00	64.00	64.00	MEDIO PÚBLICO: http://www.deportechihuahua.com.mx/ http://www.deportechihuahua.com.mx/ archivos/7017 Información publica --	Los deportistas cuentan con las condiciones normativas y físicas para la regulación de los juegos nacionales
Justificación Trimestral: Este año ya se llevo a cabo el evento nacional de Juegos y deportes autóctonos y tradicionales e indígenas, el porcentaje de participación aun es bajo, debido a situaciones extradeporativas de las comunidades															
Observaciones:															

ACTIVIDAD C0110	Organizar apoyos a los participantes en los juegos nacionales nmj y tierra	porcentaje de participantes apoyados	PORCENTAJE	Eficiencia Anual ASCENDENTE	PA = participantes apoyados PP = participantes programados	CONSTANTE	Participantes	10.00	100.00	0.00	0.00	0.00	0.00	MEDIO PÚBLICO: http://www.deportechihuahua.com.mx/ http://www.deportechihuahua.com.mx/ archivos/7017 Información publica --	Los participantes cuentan con las condiciones normativas y físicas para participar en los juegos nacionales
Justificación Trimestral: Este año no se ha emitido convocatoria por parte de CONADE, por este motivo no habrá evento ni asistencia															
Observaciones:															

ACTIVIDAD C0111	Organizar apoyos a las instituciones deportivas	porcentaje de instituciones deportivas apoyadas	PORCENTAJE	Eficiencia Anual ASCENDENTE	IDA = instituciones deportivas IPP = instituciones deportivas programadas	ACUMULADO CONSTANTE	Instituciones	200.00	100.00	10.00	5.00	71.00	35.50	MEDIO PÚBLICO: http://www.deportechihuahua.com.mx/ http://www.deportechihuahua.com.mx/ archivos/7017 Información publica --	Las instituciones deportivas cuentan con las condiciones normativas y físicas
Justificación Trimestral: Asociación apoyada, temas solicitados por las asociaciones deportivas, debido a que se realizaron menos eventos hubo menos apoyos															
Observaciones:															

GOBIERNO DEL ESTADO DE CHIHUAHUA
SEGUIMIENTO A LA MATRIZ DE INDICADORES PARA RESULTADOS
 Cuarto Trimestre del 2023

425 - INSTITUTO CHIHUAHUENSE DEL DEPORTE Y CULTURA FISICA													
190931A1 - APOYOS AL DEPORTE													
Objetivo	Nombre del Indicador / Descripción del Indicador	Método de Cálculo	Tipo / Dimensión / Frecuencia / Trayectoria	Fórmula / Variables de la Fórmula	Clasificación	Unidad de Medida	Meta		Avance del Indicador		Medio de Verificación	Supuestos	
							Valor Report.	Meta	Valor Log. del Trimestre	Av. Trim.			Valor Log. Acumulado
Mivel / Revisión	Resumen Narrativo	Porcentaje de apoyos a deportistas otorgados	Eficacia	ADO = Apoyo a deportistas con desarrollo integral otorgado con respecto a los apoyos a deportistas programados	ACUMULADO	Apoyo	2,280.00	100.00	924.00	40.53	1,776.00	77.89	Los atletas de alto rendimiento cuentan con las condiciones normativas y físicas para ser apoyados
COMPONENTE	Estímulos económicos a deportistas otorgados	Mide el porcentaje de apoyos a deportistas otorgados con respecto a los apoyos a deportistas programados	ASCENDENTE	ADDP = Apoyo a deportistas programados	CONSTANTE	Apoyo	2,280.00	100.00	2,280.00		2,280.00	77.89	Los atletas de alto rendimiento cuentan con las condiciones normativas y físicas para ser apoyados
Justificación Trimestral: Estímulos económicos, por merito, estos se dan en relación a los resultados obtenidos, y están en dependencia de la entrega de documentación por parte de los beneficiados, se estiman en relación a los resultados anteriores Observaciones:													
ACTIVIDAD	OTORGAR ESTÍMULOS ECONÓMICOS A ATLETAS DE ALTO RENDIMIENTO	Porcentaje de estímulos económicos a atletas de alto rendimiento	Eficiencia	ATDO = estímulos económicos a atletas de talentos deportivos otorgados	ACUMULADO	Estímulos	1,500.00	100.00	788.00	52.53	1,502.00	100.13	Los atletas de talentos deportivos cuentan con las condiciones normativas para ser apoyados
COMPONENTE	Estímulos económicos a atletas de alto rendimiento	Mide el porcentaje de estímulos económicos a atletas de alto rendimiento otorgados con respecto a estímulos económicos a atletas de alto rendimiento programados	ASCENDENTE	ATDP = estímulos económicos a atletas de talentos deportivos programados	CONSTANTE	Estímulos	1,500.00	100.00	1,500.00		1,500.00	100.13	Los atletas de talentos deportivos cuentan con las condiciones normativas para ser apoyados
Justificación Trimestral: Estímulos económicos, por merito, estos se dan en relación a los resultados obtenidos, y están en dependencia de la entrega de documentación por parte de los beneficiados, se estiman en relación a los resultados anteriores Observaciones:													
ACTIVIDAD	OTORGAR ESTÍMULOS ECONÓMICOS A ATLETAS DE ALTO RENDIMIENTO	Porcentaje de estímulos económicos a atletas de alto rendimiento	Eficiencia	AARO = estímulos económicos a atletas de alto rendimiento otorgados	ACUMULADO	Estímulos	380.00	100.00	136.00	35.79	274.00	72.11	Los atletas de alto rendimiento cuentan con las condiciones normativas para ser apoyados
COMPONENTE	Estímulos económicos a atletas de alto rendimiento	Mide el porcentaje de estímulos económicos a atletas de alto rendimiento otorgados con respecto a estímulos económicos a atletas de alto rendimiento programados	ASCENDENTE	AARP = estímulos económicos a atletas de alto rendimiento programados	CONSTANTE	Estímulos	380.00	100.00	380.00		380.00	72.11	Los atletas de alto rendimiento cuentan con las condiciones normativas para ser apoyados
Justificación Trimestral: Estímulos económicos, por merito, estos se dan en relación a los resultados obtenidos, y están en dependencia de la entrega de documentación por parte de los beneficiados, se estiman en relación a los resultados anteriores Observaciones:													
ACTIVIDAD	OTORGAR ESTÍMULOS ECONÓMICOS A ENTRENADORES	Porcentaje de estímulos económicos a entrenadores otorgados	Eficiencia	EO = estímulos económicos a entrenadores otorgados	ACUMULADO	Estímulos	400.00	100.00	388.00	97.00	780.00	190.00	Entrenadores cuentan con las condiciones normativas para ser apoyados
COMPONENTE	Estímulos económicos a entrenadores	Mide el porcentaje de estímulos económicos a entrenadores otorgados con respecto a estímulos económicos a entrenadores programados	ASCENDENTE	EP = estímulos económicos a entrenadores programados	CONSTANTE	Estímulos	400.00	100.00	400.00		400.00	190.00	Entrenadores cuentan con las condiciones normativas para ser apoyados
Justificación Trimestral: Estímulos económicos, por merito, estos se dan en relación a los resultados obtenidos, y están en dependencia de la entrega de documentación por parte de los beneficiados, se estiman en relación a los resultados anteriores, este año se modificaron algunas categorías por lo que la asistencia de entrenadores fue mayor Observaciones:													

GOBIERNO DEL ESTADO DE CHIHUAHUA
SEGUIMIENTO A LA MATRIZ DE INDICADORES PARA RESULTADOS
 Cuarto Trimestre del 2023

425 INSTITUTO CHIHUAHUENSE DEL DEPORTE Y CULTURA FISICA															
18091A1 - APOYOS AL DEPORTE															
Nivel / Actividad	Objetivo	Nombre del indicador / Descripción del indicador	Método de Cálculo	Tipo / Dimensión / Trayectoria	Fórmula / Variables de la Fórmula	Clasificación	Unidad de Medida	Meta		Avance del indicador				Medio de Verificación	Supuestos
								Valor Requir.	Meta	Valor Log. del Trimestre	Av. Trim.	Valor Log. Acumulado	Av. Acu.		
ACTIVIDAD C2024	Organizar apoyos para la capacitación del personal técnico y entrenadores	porcentaje de personas apoyadas para su capacitación	PORCENTAJE	Gestión Anual ASCENDENTE	$(P/PTR) \times 100$	ACUMULADO	Personas	150.00	100.00	0.00	0.00	99.00	66.00	MEDIO PÚBLICO. http://www.deportechihuahua.com.mx/ archivos/7017	El personal técnico y entrenadores acuden a capacitarse
		Mide el porcentaje de las personas apoyadas en su capacitación con respecto a las personas registradas en su capacitación			PA = Personas apoyadas PR = Personas registradas	CONSTANTE	Personas	150.00	100.00	150.00		150.00	66.00	http://www.deportechihuahua.com.mx/ archivos/7017	Información pública--
Justificación Trimestral: Capacitaciones que son requisito obligatorio para todos aquellos que participan en juegos nacionales CONADE, estos fueron los que clasificaron y debido a que muchos entrenadores no lo hicieron no participan en las capacitaciones															
Observaciones:															
ACTIVIDAD C2025	Organizar apoyos con la certificación del personal técnico en sus disciplinas deportivas	porcentaje de personas técnicas que participan en los eventos y competencias deportivas se encuentran certificados	PORCENTAJE	Gestión Anual ASCENDENTE	$(P/TC) \times 100$	ACUMULADO	Personas	50.00	100.00	0.00	0.00	0.00	0.00	MEDIO PÚBLICO. http://www.deportechihuahua.com.mx/ archivos/7017	El personal técnico que participa de las disciplinas deportivas acuden a certificarse
		Mide el porcentaje de personas técnicas certificadas con respecto a las personas técnicas que están registradas respecto a las personas técnicas que están registradas			PTC = personas técnicas certificadas PTR = personas técnicas registradas	CONSTANTE	Personas	50.00	100.00	50.00		50.00	0.00	http://www.deportechihuahua.com.mx/ archivos/7017	Información pública--
Justificación Trimestral: Este año no se llevaron a cabo capacitación para personal técnico deportivos (Jueces, árbitros, etc), estas capacitaciones corrieron por cuenta de las asociaciones estatales y las federaciones nacionales															
Observaciones:															
ACTIVIDAD C2026	Organizar estímulos al premio estatal del deporte	porcentaje de deportistas premiados	PORCENTAJE	Gestión Anual ASCENDENTE	$(DP/DP) \times 100$	ACUMULADO	Deportistas	2.00	100.00	0.00	100.00	0.00	0.00	MEDIO PÚBLICO. http://www.deportechihuahua.com.mx/ archivos/7017	Los deportistas obtienen logros importantes en sus disciplinas deportivas
		Mide el porcentaje de deportistas premiados con respecto a los que participan			DP = Deportistas premiados DP = Deportistas que participan	CONSTANTE	Deportistas	2.00	100.00	2.00		2.00	0.00	http://www.deportechihuahua.com.mx/ archivos/7017	Información pública--
Justificación Trimestral: Se logró la meta en la mes de noviembre, se lleva acabo el premio estatal del deporte, y debido a un empate técnico, se le otorga un premio a un participante mas.															
Observaciones:															
ACTIVIDAD C2027	Organizar apoyos para la certificación del personal operativo de las instituciones deportivas	porcentaje de personas operativas que participan en los eventos y competencias deportivas están certificados	PORCENTAJE	Gestión Anual ASCENDENTE	$(POR/POR) \times 100$	ACUMULADO	Personas	40.00	100.00	0.00	0.00	28.00	65.00	MEDIO PÚBLICO. http://www.deportechihuahua.com.mx/ archivos/7017	Las personas operativas que participan en los eventos y competencias deportivas acuden a certificarse
		Mide el porcentaje de personas operativas certificadas con respecto a las personas operativas registradas			POC = personas operativas certificadas POR = personas operativas registradas	CONSTANTE	Personas	40.00	100.00	40.00		40.00	28.00	http://www.deportechihuahua.com.mx/ archivos/7017	Información pública--
Justificación Trimestral: Este año se llevaron a cabo cursos de capacitación para entrenadores durante el mes de marzo, ya que se un requisito obligatorio para todos aquellos (jefes de misión, oficiales) que participaran en juegos nacionales conade, Aquellos entrenadores que no clasificaron no tomaron los cursos															
Observaciones:															

GOBIERNO DEL ESTADO DE CHIHUAHUA
SEGUIMIENTO A LA MATRIZ DE INDICADORES PARA RESULTADOS
 Cuarto Trimestre del 2023

425 - INSTITUTO CHIHUAHUENSE DEL DEPORTE Y CULTURA FISICA

1803141 - APOYOS AL DEPORTE

Objetivos	Indicador	Mesa				Avances del Indicador				Medio de Verificación	Supuestos			
		Valor Report.	Meta	Valor Log. del Trimestre	Av. Trim.	Valor Log. Acumulado	Av. Acu.							
ACTIVIDAD C0208 Otorgar apoyos a los atletas de la clínica de rehabilitación.	Nombre del Indicador / Descripción del Indicador Porcentaje de personas atendidas con respecto a las personas registradas	Método de Cálculo PORCENTAJE	Tipo / Dimensión / Precursora/Trajectory Eficiencia Anual ASCENDENTE	Fórmula / Variables de la Fórmula (PA/PR)*100	Clasificación ACUMULADO	Unidad de Medida Personas	Valor Report. 250.00	Meta 100.00	Valor Log. del Trimestre 21.00	Av. Trim. 8.40	Valor Log. Acumulado 130.00	Av. Acu. 52.00	Medio de Verificación MEDIO PÚBLICO - http://www.deportechihuahua.com.mx/ archivos/7017	Supuestos Los atletas y deportistas y las personas que se someten con instituciones acuden a rehabilitación
Observaciones:	Justificación Trimestral: Los números se estiman en base a los años anteriores, y pase a que este año hubo competencias, durante finales de noviembre, no asistieron a rehabilitación algunos atletas por encontrarse en concentraciones, y el mes de diciembre se cerró por remodelación.												Medio de Verificación MEDIO PÚBLICO - http://www.deportechihuahua.com.mx/ archivos/7017	
ACTIVIDAD C0209 Otorgar apoyos con la certificación a entrenadores en sus disciplinas deportivas	Nombre del Indicador / Descripción del Indicador Mide el porcentaje de entrenadores certificados con respecto a los entrenadores registrados	Método de Cálculo PORCENTAJE	Tipo / Dimensión / Precursora/Trajectory Eficiencia Anual ASCENDENTE	Fórmula / Variables de la Fórmula (EC/ER)*100	Clasificación ACUMULADO	Unidad de Medida Entrenadores	Valor Report. 120.00	Meta 100.00	Valor Log. del Trimestre 0.00	Av. Trim. 0.00	Valor Log. Acumulado 73.00	Av. Acu. 60.83	Medio de Verificación MEDIO PÚBLICO - http://www.deportechihuahua.com.mx/ archivos/7017	Supuestos Los entrenadores de las disciplinas deportivas acuden a certificar
Observaciones:	Justificación Trimestral: Este año se llevaron a cabo cursos de capacitación para entrenadores durante el mes de marzo, ya que se un requisito obligatorio para todos aquellos entrenadores que participaron en Juegos nacionales conde. Aquellos entrenadores que no lograron la certificación, no se presentaron a la certificación.												Medio de Verificación MEDIO PÚBLICO - http://www.deportechihuahua.com.mx/ archivos/7017	
ACTIVIDAD C0210 Otorgar apoyos a la supervisión metodológica de deportistas	Nombre del Indicador / Descripción del Indicador Mide el porcentaje de supervisiones metodológicas a deportistas apoyadas con respecto a las supervisiones metodológicas a deportistas programadas	Método de Cálculo PORCENTAJE	Tipo / Dimensión / Precursora/Trajectory Eficiencia Anual ASCENDENTE	Fórmula / Variables de la Fórmula (SMDO/SMDP)*100	Clasificación ACUMULADO	Unidad de Medida Supervisiones	Valor Report. 10.00	Meta 100.00	Valor Log. del Trimestre 0.00	Av. Trim. 0.00	Valor Log. Acumulado 0.00	Av. Acu. 0.00	Medio de Verificación MEDIO PÚBLICO - http://www.deportechihuahua.com.mx/ archivos/7017	Supuestos Los atletas y entrenadores solicitan supervisión metodológica para su desarrollo deportivo en sus disciplinas
Observaciones:	Justificación Trimestral: Este año no se logró la conformación del equipo multidisciplinario aun así el área de talentos deportivos se encuentra tabajando en la realización de análisis psicológicos a los atletas que representaron al estado.												Medio de Verificación MEDIO PÚBLICO - http://www.deportechihuahua.com.mx/ archivos/7017	
ACTIVIDAD C0211 Otorgar estímulos únicos para deportistas del alto rendimiento	Nombre del Indicador / Descripción del Indicador Mide el porcentaje de estímulos únicos otorgados con respecto a los registrados	Método de Cálculo PORCENTAJE	Tipo / Dimensión / Precursora/Trajectory Eficiencia Anual ASCENDENTE	Fórmula / Variables de la Fórmula (EUO/EUR)*100	Clasificación ACUMULADO	Unidad de Medida Estímulos	Valor Report. 20.00	Meta 100.00	Valor Log. del Trimestre 0.00	Av. Trim. 0.00	Valor Log. Acumulado 0.00	Av. Acu. 0.00	Medio de Verificación MEDIO PÚBLICO - http://www.deportechihuahua.com.mx/ archivos/7017	Supuestos Los atletas y entrenadores cuentan con las condiciones normativas para ser apoyados
Observaciones:	Justificación Trimestral: Estos estímulos únicos se entregan a los ganadores de eventos internacionales, (mundiales, Juegos panamericanos, o del ciclo Olímpico.), este año no tuvimos esos eventos												Medio de Verificación MEDIO PÚBLICO - http://www.deportechihuahua.com.mx/ archivos/7017	
COMPONENTE C03 Apoyos económicos a la comunidad deportiva	Nombre del Indicador / Descripción del Indicador Mide el porcentaje de personas apoyadas con respecto a personas existentes	Método de Cálculo PORCENTAJE	Tipo / Dimensión / Precursora/Trajectory Eficiencia Anual ASCENDENTE	Fórmula / Variables de la Fórmula (PA/PE)*100	Clasificación ACUMULADO	Unidad de Medida Personas	Valor Report. 170.00	Meta 100.00	Valor Log. del Trimestre 112.00	Av. Trim. 65.88	Valor Log. Acumulado 182.00	Av. Acu. 95.29	Medio de Verificación MEDIO PÚBLICO - http://www.deportechihuahua.com.mx/ archivos/7017	Supuestos La comunidad deportiva solicita apoyos para participar en eventos deportivos en el estado y nivel nacional
Observaciones:	Justificación Trimestral: Este año se entregó apoyo económico a deportistas de la comunidad deportiva												Medio de Verificación MEDIO PÚBLICO - http://www.deportechihuahua.com.mx/ archivos/7017	

GOBIERNO DEL ESTADO DE CHIHUAHUA
SEGUIMIENTO A LA MATRIZ DE INDICADORES PARA RESULTADOS
 Cuarto Trimestre del 2023

425 - INSTITUTO CHIHUAHUENSE DEL DEPORTE Y CULTURA FISICA															
19031A1 - APOYOS AL DEPORTE															
Nivel / Referencia	Objetivos	Nombre del indicador / Descripción del indicador	Método de Cálculo	Tipo / Dimensión / Frecuencia/Trazectoria	Fórmula / Variables de la Fórmula	Clasificación	Unidad de Medida	Meta		Avances del indicador				Medida de Verificación	Supuestos
								Valor Propio	Meta	Valor Log. del Trimestre	Av. Trim.	Valor Log. Acumulado	Av. Acu.		

ACTIVIDAD C0301	Apoyo a la comunidad deportiva para la realización de deporte social	porcentaje de apoyos otorgados a la comunidad deportiva	PERCENTAJE	Gestión Anual	EA=Escuelas Apoyadas AE=apoyos entregados AE/apoyos programados	ACUMULADO	Apoyos	170.00	100.00	112.00	65.88	162.00	95.29	170.00	170.00	MEDIO PÚBLICO. http://www.deportechihuahua.com.mx/1/ participo en eventos deportivos en el estado a nivel nacional http://www.deportechihuahua.com.mx/1/ archivos/7017 Información pública --	La comunidad deportiva solicita apoyos para participar en eventos deportivos en el estado y a nivel nacional
Justificación Trimestral: Observaciones:																	

COMPONENTE C04	Escuelas de iniciación deportiva apoyadas	porcentaje de escuelas de iniciación apoyadas	PERCENTAJE	Estrategia Anual	EA = Escuelas Apoyadas EP = Escuelas programadas	ACUMULADO	Escuelas	55.00	100.00	25.00	45.45	37.00	67.27	55.00	55.00	MEDIO PÚBLICO. http://www.deportechihuahua.com.mx/1/ Participación en los programas deportivos del ICHD de los centros estatales deportivos http://www.deportechihuahua.com.mx/1/ archivos/7017 Información pública --	
Justificación Trimestral: Se realizaron apoyos de iniciación deportiva inscritas, pero se imposibilitó dar apoyo a las escuelas de iniciación de determinados deportes donde los requerimientos en material son más costosos, donde se encontraron esas escuelas filantes para cumplir con la meta programada en este indicador.																	
Observaciones:																	

ACTIVIDAD C0401	Otorgar apoyos a promotores deportivos para disciplinas deportivas	porcentaje de apoyos a promotores deportivos otorgados	PERCENTAJE	Gestión Anual	PDA = Promotores de los apoyos PDP = Promotores deportivos programados	ACUMULADO	Promotores	10.00	100.00	0.00	0.00	12.00	120.00	10.00	10.00	MEDIO PÚBLICO. http://www.deportechihuahua.com.mx/1/ Los promotores deportivos cuentan con programas y cumplen con la normatividad establecida para recibir apoyos http://www.deportechihuahua.com.mx/1/ archivos/7017 Información pública --	
Justificación Trimestral: En el mes de marzo se otorgaron todos los apoyos, se realizó una redistribución de material deportivo a entregar, lo cual permitió apoyar a dos promotores deportivos más.																	
Observaciones:																	

ACTIVIDAD C0402	Otorgar apoyos para la certificación de los promotores en sus disciplinas deportivas	porcentaje de promotores certificados	PERCENTAJE	Gestión Anual	PDC = Promotores deportivos certificados PDC = Promotores deportivos programados	ACUMULADO	Promotores	10.00	100.00	0.00	100.00	10.00	100.00	10.00	10.00	MEDIO PÚBLICO. http://www.deportechihuahua.com.mx/1/ Los promotores deportivos acuden a certificaciones para su desarrollo deportivo http://www.deportechihuahua.com.mx/1/ archivos/7017 http://www.deportechihuahua.com.mx/1/ archivos/7017 Información pública --	
Justificación Trimestral: Meta del indicador cumplida en el mes de junio																	
Observaciones:																	

GOBIERNO DEL ESTADO DE CHIHUAHUA
SEGUIMIENTO A LA MATRIZ DE INDICADORES PARA RESULTADOS
 Cuarto Trimestre del 2023

425 - INSTITUTO CHIHUAHUENSE DEL DEPORTE Y CULTURA FISICA																
18091A1 - APOYOS AL DEPORTE																
Nivel / Referencia COMPONENTE	Objetivos	Resumen Narrativo	Nombre del indicador / Descripción del indicador	Método de Cálculo	Tipo / Dimensión / Frecuencia / Trayectoria	Fórmula / Variables de la Fórmula	Clasificación	Unidad de Medida	Meta		Avance del Indicador				Método de Verificación	Supuestos
									Porcentaje	Valor	Valor Log. del Trimestre	Av. Trm.	Valor Log. Acumulado	Av. Acu.		

C05	Apoyo a eventos nacionales, extraordinarios en el estado de Chihuahua otorgados	Mide el porcentaje de eventos realizados en el estado de Chihuahua con respecto a los eventos solicitados por el estado de Chihuahua solicitados.	PORCENTAJE	Estrategia Anual ASCENDENTE	[EPES]*100	ACUMULADO	CONSTANTE	Eventos	5.00	100.00	0.00	0.00	0.00	0.00	MÉDIO PÚBLICO. La comunidad deportiva en el estado de Chihuahua realiza eventos de talla internacional	
									5.00		5.00		5.00			

Justificación Trimestral: No ha realizado eventos nacionales, internacionales extraordinarios, y este año no se realizó ninguno

Observaciones: MEDIO PÚBLICO. La comunidad deportiva participa en eventos deportivos en el estado, a nivel nacional e internacional


ACTIVIDAD	Objetivo	Porcentaje de eventos apoyados en el estado de Chihuahua	PORCENTAJE	Gestión Anual	(E)EP*100	ACUMULADO	CONSTANTE	Eventos	5.00	100.00	0.00	0.00	0.00	0.00	MÉDIO PÚBLICO.	
C0501	Coadyuvar a realizar eventos nacionales, internacionales extraordinarios en el estado de Chihuahua	Mide el porcentaje de eventos realizados en el estado de Chihuahua con respecto a los eventos en el estado de Chihuahua programados	ASCENDENTE	EP = eventos en el estado de Chihuahua programados	CONSTANTE	Eventos	5.00	5.00						La comunidad deportiva participa en eventos deportivos en el estado, a nivel nacional e internacional		

Justificación Trimestral: No ha realizado eventos nacionales, internacionales extraordinarios

Observaciones: MEDIO PÚBLICO. La comunidad deportiva participa en eventos deportivos en el estado, a nivel nacional e internacional

Observaciones Generales del Programa Presupuestario en el Periodo

Responsable del Programa


 Lic. Tomas Alonso Aguilera Arredanz
 Subdirector Desarrollo del Deporte

GOBIERNO DEL ESTADO DE CHIHUAHUA
SEGUIMIENTO A LA MATRIZ DE INDICADORES PARA RESULTADOS
 Cuarto Trimestre del 2023

Objetivos		Indicador					Meta			Avances del Indicador			Medio de Verificación	Supuestos	
Nivel / Referencia	Resumen Narrativo	Nombre del Indicador / Descripción del Indicador	Método de Cálculo	Tipo / Dimensión / Presencia / Trayectoria	Fórmula / Variables de la Fórmula	Calificación	Unidad de Medida	Valor Reprog.	Meta	Valor Log. del Trimestre	Av. Trim.	Valor Log. Acumulado			Av. Acu.
425 - INSTITUTO CHIHUAHUENSE DEL DEPORTE Y CULTURA FISICA 1803141 - APOYOS AL DEPORTE															

Responsable del Eje Político

Mtra. Tania Teporaca Romero Del Hierro
 Director General del Instituto Chihuahuense del Deporte y Cultura Física

Dra. Sandra Elena Gutiérrez Fierro
 Secretaria de Educación y Deporte

GOBIERNO DEL ESTADO DE CHIHUAHUA
SEGUIMIENTO A LA MATRIZ DE INDICADORES PARA RESULTADOS
Cuarto Trimestre del 2023

425 - INSTITUTO CHIHUAHUENSE DEL DEPORTE Y CULTURA FISICA
2E103C1 - PROGRAMAS DE CULTURA FISICA

REFERENCIA	Programa presupuestario	Definición del Programa	Problema que atiende el Programa	Tipo	Descripción	POBLACIONES	Unidad de Medida	Indicadores	Total	Mujeres	Hombres
NO AFECTADA					Población del estado de Chihuahua		Unidades de Medida Población		3,741,869	1,888,047	1,853,822
POTENCIAL (AFECTADA)					Población del estado de Chihuahua que no participa en prácticas deportivas recreativas				383,654	188,954	204,700
OBJETIVO					Personas sin discapacidad, veje o parcial, todos los grupos étnicos, mayor de 4 años				3,348,215	1,699,093	1,649,122
POSTERGRADA					Deportistas y personas que están en condiciones de hacer actividad física y recreativa				3,107,698	1,576,477	1,531,221
ATENIDA					Población del estado de Chihuahua de 0 a 4 años y 65 y mas				240,517	122,618	117,901
					Deportistas y personas que están en condiciones de hacer actividad física y recreativa				226,686	100,726	125,960

Objetivo - Tema - Tema Transversal

OBJETIVO E10574 - SALUD, DESARROLLO HUMANO E IDENTIDAD CHIHUAHUA - CULTURA FISICA Y DEPORTE - RESPETO DE LOS DERECHOS HUMANOS

OD03 - Garantizar una vida sana y promover el bienestar para todos en todas las edades

Objetivos de Desarrollo Sostenible

TEMA E312 - El deporte es salud, cohesión social y orgullo nacional

Plan Nacional de Desarrollo

OBJETIVO E10501001 - Contribuir a mejorar la salud de los chihuahuenses, así como a la prevención de conductas antiespecíficas que fomentan la igualdad y equidad de género, a través de una adecuada y suficiente infraestructura deportiva en el estado.

Plan Estatal de Desarrollo 2022-2027

Programas de Medicina Física 2022 -2027

OBJETIVO P101060001 - Ofrecer y extender embudo para el acompañamiento, accesibles para los habitantes de estado de Chihuahua para fomentar el interés en la cultura, ciencia, tecnología, deportes académicos y actividades deportivas indicadas en un entorno de convivencia familiar promoviendo la unión, valores, diversión sana, salud y cultura en nuestras instalaciones, fomentando así la integración familiar, base de una sociedad saludable.

Programas de Medicina Física 2022 -2027

PRESUPUESTO DEL PROGRAMA

Activación	Modificado	Gasto	% de gasto / modificado	AutORIZADO	Acumulado	Gasto	% de gasto / modificado
5,550,187.80	5,413,490.32	3,448,422.54	63.70	5,550,187.80	5,413,490.32	4,730,128.29	88.49

INDICADORES DEL PROGRAMA

Título de indicadores en el año	Indicadores con avance programado en el periodo	Indicadores con avance	Indicadores sin avance	Indicadores sin avance - Con justificación
10	9	10	0	0

GOBIERNO DEL ESTADO DE CHIHUAHUA
SEGUIMIENTO A LA MATRIZ DE INDICADORES PARA RESULTADOS
Cuarto Trimestre del 2023

Finje Público
Programa presupuestario
Definición del Programa
Problema que atiende al Programa

Crear relaciones de colaboración con las demás instituciones que organizan, promueven, patrocinan y difunden actividades deportivas, recreativas y de fomento a la cultura física para los jóvenes, niñas y niños de 6 a 18 años.
 106872 - Bajo nivel de participaciones en la práctica deportiva de recreación y cultura física, así como de prácticas de convivencia en la población del estado de Chihuahua

425 - INSTITUTO CHIHUAHUENSE DEL DEPORTE Y CULTURA FISICA
2E103C1 - PROGRAMA DE CULTURA FISICA

Clave	Descripción	Origen	FUENTES DE FINANCIAMIENTO					
			Fuente	Porcentaje	Autorizado	Modificado	Gasto	Variación
110199	RECURSOS DEL ESTADO	RECURSOS FISCALES	2E103C1 - PROGRAMA DE CULTURA FISICA	100.00%	5,550,187.80	5,413,490.32	4,790,129.29	623,361.03
1219199	FINANCIAMIENTO INTERNO 2023	FINANCIAMIENTO INTERNO	2E103C1 - PROGRAMA DE CULTURA FISICA	0.00%	0.00	.00	.00	.00
1489899	INGRESOS PROPIOS DE ENTIDADES PARASTATALES	INGRESOS PROPIOS 2E103C1 - PROGRAMA DE CULTURA FISICA		0.00%	0.00	.00	.00	.00
Total del presupuesto				100.00%	5,550,187.80	5,413,490.32	4,790,129.29	623,361.03

GOBIERNO DEL ESTADO DE CHIHUAHUA
SEGUIMIENTO A LA MATRIZ DE INDICADORES PARA RESULTADOS
 Cuarto Trimestre del 2023

425 - INSTITUTO CHIHUAHUENSE DEL DEPORTE Y CULTURA FISICA														
2E193C1 - PROGRAMA DE CULTURA FISICA														
Nivel / Referencia	Objetivo	Nombre del Indicador / Descripción del indicador	Método de Cálculo	Tipo / Dimensión / Frecuencia / Trayectoria	Fórmula / Variables de la Fórmula	Clasificación	Unidad de Medida	Meta		Avance del Indicador			Medio de Verificación	Supuestos
								Valor Reptog.	Meta	Valor Log. del Trimestre	Av. Trim.	Valor Log. Acumulado		
FIN	Contribuir a la política social que promuevan los estilos de vida saludables y la población, mediante estrategias de masificación de la actividad física, recreativa y deporte social.	Porcentaje de personas promovidas físicamente, con respecto al total de la población	PORCENTAJE	Eficacia Anual ASCENDENTE	PPC = Personas físicamente PT = Población total	ACUMULADO	Personas	450,000.00	12.03	26,403.00	0.71	226,686.00	MEDIO PÚBLICO - http://www.deportechihuahua.com.mx/ archivos/604	Disposición de la población para realizar actividad física y recreativa
Justificación Trimestral: Se desarrollaron y apoyaron más eventos deportivos de los programados, algunos de estos, no contaron con la asistencia proyectada, es por esto que se incumplió con la meta programada. Observaciones:														
PROPOSITO	La población del estado de chihuahua de 4 a 65 años cuenta con programas prácticos deportivos en la recreación, cultura física y de convivencia	Porcentaje de la población chihuahuense de 4 a 65 años que participa en los programas deportivos	PORCENTAJE	Eficiencia Anual ASCENDENTE	PPP/PT*100 Chihuahuense	ACUMULADO	Personas	400,000.00	100.00	26,403.00	6.80	226,686.00	MEDIO PÚBLICO - http://www.deportechihuahua.com.mx/ archivos/604	Disposición de la población mayor de 4 años para realizar actividad física y recreativa
Justificación Trimestral: Se desarrollaron y apoyaron más eventos deportivos de los programados, algunos de estos, no contaron con la asistencia proyectada, es por esto que se incumplió con la meta programada. Observaciones:														
COMENTE	Actividades físicas promocionadas en el estado de chihuahua de 4 a 65 años	Porcentaje de actividades físicas promocionadas	PORCENTAJE	Eficiencia Anual ASCENDENTE	AFP/A*100	ACUMULADO	Actividades	130.00	100.00	13.00	10.00	128.00	MEDIO PÚBLICO - http://www.deportechihuahua.com.mx/ archivos/707	Disposición por parte de las instituciones laborales, escuelas y grupos vulnerables para hacer activación física
Justificación Trimestral: Observaciones:														
ACTIVIDAD	Activación física a Instituciones laborales	Porcentaje de instituciones laborales activadas	PORCENTAJE	Gestión Anual ASCENDENTE	IIA = Instituciones Laborales Activadas	ACUMULADO	Instituciones	50.00	100.00	13.00	26.00	54.00	MEDIO PÚBLICO - http://www.deportechihuahua.com.mx/ archivos/707	Disposición por parte de las instituciones laborales, escuelas y grupos vulnerables para hacer activación física
Justificación Trimestral: Los eventos programados en tema laboral, tuvieron mayor participación de instituciones de las programadas, por lo cual el indicador fue excedido por poco. Observaciones:														

GOBIERNO DEL ESTADO DE CHIHUAHUA
SEGUIMIENTO A LA MATRIZ DE INDICADORES PARA RESULTADOS
 Cuarto Trimestre del 2023

Actividad / Referencia	Objetivos	Nombre del indicador / Descripción del indicador	Método de Cálculo	Tipo / Dimensión / Frecuencia/Trazectoria	Fórmula / Variables de la Fórmula (E=Índice/100)	Clasificación	Unidad de Medida	Meta		Avances del indicador				Medio de Verificación	Supuestos
								Valor Reptorg.	Meta	Valor Log. del Trimestre	Av. Trim.	Valor Log. Acumulado	Av. Acu.		
ACTIVIDAD C0102	Activación física a instituciones escolares	Porcentaje de instituciones escolares activadas	Porcentaje	Eficiencia	ASCENDENTE	ACUMULADO	Instituciones	430.00	100.00	13.00	3.02	415.00	98.51	MEDIO PÚBLICO: archivos/7017 http://www.deportechihuahua.com.mx/1/ archivos/7017 Información Pública --	Disponer por parte de las instituciones escolares para hacer activación física
Justificación Trimestral: Se cumplieron con el total de instituciones escolares activadas en el mes de noviembre															
Observaciones:															
ACTIVIDAD C0103	Activación física a grupos vulnerables activados	Porcentaje de grupos vulnerables activados	Porcentaje	Eficiencia	ASCENDENTE	ACUMULADO	Grupos	60.00	100.00	14.00	23.33	56.00	93.33	MEDIO PÚBLICO: archivos/7017 http://www.deportechihuahua.com.mx/1/ archivos/7017 Información Pública --	Disponer por parte de grupos vulnerables
Justificación Trimestral: Se cumplieron con el total de grupos vulnerables activados en el mes de noviembre															
Observaciones:															
COMPONENTE C02	Cultura Física en el deporte y el deporte comunitario	Porcentaje de población de 4 a 65 años con incremento activa	Porcentaje	Eficiencia	ASCENDENTE	ACUMULADO	Personas	400,000.00	100.00	26,403.00	6.60	225,862.00	56.47	MEDIO PÚBLICO: archivos/7017 http://www.deportechihuahua.com.mx/1/ archivos/7017 departado de reporte mensual MRS Y FCA 2023--	Disponer de la población y las instituciones para el desarrollo de actividades físicas
Justificación Trimestral: Se desarrollaron y apoyaron más eventos deportivos de los programados, algunos de estos, no contaron con la asistencia proyectada, es por esto que se incumple con la meta programada.															
Observaciones:															
ACTIVIDAD C0201	Otorgamiento de apoyos a la comunidad deportiva para la promoción de la cultura física y el deporte social	Porcentaje de apoyos otorgados	Porcentaje	Eficiencia	ASCENDENTE	ACUMULADO	Apoyos	30.00	100.00	4.00	13.33	23.00	76.67	MEDIO PÚBLICO: archivos/7017 http://www.deportechihuahua.com.mx/1/ archivos/7017 Información Pública --	Disponer de la población y las instituciones para el desarrollo de actividades físicas
Justificación Trimestral: Los apoyos otorgados son capacitaciones solicitadas, en las cuales, las programadas a final del año no se pudieron llevar a cabo derivado del calendario y actividades programadas propias de las instituciones con las cuales se planteaban desarrollar.															
Observaciones:															
ACTIVIDAD C0202	Realización de eventos para la promoción de la cultura física y el deporte social	Porcentaje de eventos promovidos	Porcentaje	Eficiencia	ASCENDENTE	ACUMULADO	Eventos	50.00	100.00	12.00	24.00	64.00	128.00	MEDIO PÚBLICO: archivos/7017 http://www.deportechihuahua.com.mx/1/ archivos/7017 Información Pública --	Disponer de eventos deportivos para el desarrollo de actividades físicas

GOBIERNO DEL ESTADO DE CHIHUAHUA
SEGUIMIENTO A LA MATRIZ DE INDICADORES PARA RESULTADOS
 Cuarto Trimestre del 2023

425 - INSTITUTO CHIHUAHUENSE DEL DEPORTE Y CULTURA FISICA													
2E103071 - PROGRAMA DE CULTURA FISICA													
Objetivos		Indicador				Meta		Avance del Indicador		Medio de Verificación	Supuestos		
Nivel / Referencia	Resumen Narrativo	Nombre del Indicador / Descripción del Indicador	Método de Cálculo	Tipo / Dimensión / Frecuencia/Trazectoria de la Fórmula	Fórmula / Variables de la Fórmula	Clasificación	Unidad de Medida	Valor Reprog.	Meta			Valor Log del Trimestre	Av. Trim.

Justificación Trimestral: Se desarrollaron los eventos programados, sin embargo, la solicitud de apoyo y atención de estas para la realización de más eventos deportivos hicieron que se sobrepasara la meta planteada

Observaciones:

ACTIVIDAD	Realizar actividades deportivas dentro de los centros del deporte estatal	Porcentaje de actividades deportivas realizadas	POERCENTAJE	Gestión	(ADR/ADP*100	ACUMULADO	Actividades	150.00	100.00	94.00	22.67	162.00	108.00	MEDIO PÚBLICO.	Participación del personal registrado en los
Código		Mide el porcentaje de actividades deportivas realizadas con respecto a las actividades deportivas programadas		Eficiencia Anual ASCENDENTE	ADR = Actividades deportivas realizadas / ADP = Actividades deportivas programadas	CONSTANTE	Actividades	150.00	100.00	150.00		150.00		http://www.deportechihuahua.com.mx// Participación del personal registrado en los centros del deporte	

Justificación Trimestral: Se cumplió con la meta programada en el mes de noviembre

Observaciones:

Observaciones Generales del Programa Presupuestario en el Periodo

Responsable del Programa

P.A.

Mtra. Cecilia Dezaj Huitzar
 Superintendente de Cultura Física
 Responsable del Eje Público

Mtra. Tania Teporaca Romero Del Hierro
 Director General del Instituto Chihuahuense del Deporte y Cultura Física

Dra. Sandra Elena Gutiérrez Fierro
 Secretaria de Educación y Deporte

GOBIERNO DEL ESTADO DE CHIHUAHUA
SEGUIMIENTO A LA MATRIZ DE INDICADORES PARA RESULTADOS
 Cuanto Trimestre del 2023

425 - INSTITUTO CHIHUAHUENSE DEL DEPORTE Y CULTURA FISICA
28104CI - CONSERVACION Y MANTENIMIENTO DE INSTALACIONES DEPORTIVAS

Ejército Público
Programa presupuestario
Definición del Programa:
 Problemas que atienda el Programa
 Reconstrucción y mantenimiento de instalaciones deportivas en beneficio de los deportistas y personas que realizan actividad física y recreativa.
 106873 - Instalaciones deportivas no cuentan con el mantenimiento preventivo y correctivo adecuado

REFERENCIA	Tipo	Descripción	Unidad de Medida	Poblaciones	Total	Mujeres	Hombres
NO AFECTADA		Población del estado de Chihuahua	Población del Estado de Chihuahua		3,741,869	1,889,047	1,853,822
POTENCIAL (AFECTADA)		Personas sin discapacidad, con discapacidad leve o parcial, todos los grupos étnicos, mayores de 4 años	Población del Estado de Chihuahua		3,346,215	1,699,093	1,649,122
OBJETIVO		Deportistas y personas que están en condiciones de hacer actividad física y recreativa			3,107,698	1,576,477	1,531,221
POSTERGADA		Polación de municipios donde el Instituto no cuenta con infraestructura directa instalada			240,517	122,616	117,901
ATENIDA		Deportistas y personas que están en condiciones de hacer actividad física y recreativa			4,097,207	2,296,754	1,790,453

ALIMENTACION A INSTRUMENTOS DE PLANEACION ESTRATEGICA
E105714 - SALUD, DESARROLLO HUMANO E IDENTIDAD CHIHUAHUA - CULTURA FISICA Y DEPORTE - RESPETO DE LOS DERECHOS HUMANOS

OBJETIVO	TEMA	Descripción	Objetivos de Desarrollo Sostenible
		OD03 - Garantizar una vida sana y promover el bienestar para todos en todas las edades	Objetivos de Desarrollo Sostenible
		E312 - El deporte es salud, cohesión social y orgullo nacional	Plan Nacional de Desarrollo

OBJETIVO	TEMA	Descripción	Objetivos de Desarrollo Sostenible
		E10501001 - Contribuir a mejorar la salud de los chihuahuenses, así como a la prevención de conductas antiescolares que ponen en la igualdad y equidad de género, a través de una adecuada y suficiente infraestructura deportiva en el estado.	Plan Estatal de Desarrollo 2022-2027

OBJETIVO	TEMA	Descripción	Objetivos de Desarrollo Sostenible
		P101060001 - Ofrecer y extender entornos para el esparcimiento, accesibles para los habitantes de estado de Chihuahua para fomentar el interés en la cultura, ciencia, tecnología, deportes académicos y actividades deportivas lúdicas en un entorno de convivencia familiar promoviendo la unión, valores, diversión sana, salud y cultura en nuestras instalaciones, fomentando así la integración familiar, base de una sociedad saludable.	Programas de Mediano Plazo 2022 -2027

OBJETIVO	TEMA	Descripción	Objetivos de Desarrollo Sostenible
		Presupuesto del Programa	

Presupuesto del Programa	Trimestral	Acumulado
Autorizado	44,500,385.37	44,500,385.37
Modificado	65,834,759.95	65,834,759.95
Gasto	42,564,590.43	58,956,043.26
% de gasto / modificado	64.65	89.55

INDICADORES DEL PROGRAMA	Indicadores con avance	Indicadores sin avance
Total de indicadores en el año	9	2
Indicadores con avance programado en el periodo	6	2
Indicadores con avance	7	2
Indicadores sin avance	2	2

GOBIERNO DEL ESTADO DE CHIHUAHUA
SEGUIMIENTO A LA MATRIZ DE INDICADORES PARA RESULTADOS
 Cuarto Trimestre del 2023

425 - INSTITUTO CHIHUAHUENSE DEL DEPORTE Y CULTURA FISICA
2E104C1 - CONSERVACION Y MANTENIMIENTO DE INSTALACIONES DEPORTIVAS

Programa presupuestario
 Definición del Programa
 Problema que atiende al Programa

Reacondicionamiento y mantenimiento de instalaciones deportivas en beneficio de los deportistas y personas que realizan actividad física y recreativa.
 106873 - Instalaciones deportivas no cubiertas con el mantenimiento preventivo y correctivo adecuado

Clave	Descripción	FUENTES DE FINANCIAMIENTO						
		Origen	Interrelaciones	Porcentaje	Autorizado	Modificado	Gasto	Verificado
1110199	RECURSOS DEL ESTADO	RECURSOS FISCALES	2E104C1 - CONSERVACION Y MANTENIMIENTO DE INSTALACIONES DEPORTIVAS	88.11%	39,560,825.69	60,895,201.27	54,501,667.22	6,393,534.05
1219199	FINANCIAMIENTO INTERNO 2023	FINANCIAMIENTO INTERNO	2E104C1 - CONSERVACION Y MANTENIMIENTO DE INSTALACIONES DEPORTIVAS	0.00%	0.00	.00	.00	.00
1469899	INGRESOS PROPIOS DE ENTIDADES PARASTATALES	INGRESOS PROPIOS DEPORTIVAS	2E104C1 - CONSERVACION Y MANTENIMIENTO DE INSTALACIONES DEPORTIVAS	11.89%	5,339,558.68	4,939,558.68	4,458,376.04	483,182.64
Total del presupuesto				100.00%	44,900,384.37	65,834,759.95	59,959,043.26	6,876,716.69

GOBIERNO DEL ESTADO DE CHIHUAHUA
SEGUIMIENTO A LA MATRIZ DE INDICADORES PARA RESULTADOS
 Cuarto Trimestre del 2023

425 - INSTITUTO CHIHUAHUENSE DEL DEPORTE Y CULTURA FISICA																		
2E104C1 - CONSERVACION Y MANTENIMIENTO DE INSTALACIONES DEPORTIVAS																		
Nivel / Referencia	Objetivos	Resumen Narrativo	Nombre del indicador / Descripción del indicador	Método de Cálculo	Tipo / Dimensión / Frecuencia / Trayectoria	Fórmula / Variables de Fórmula (IDA/IDP)*100	Clasificación	Unidad de Medida	Meta		Avances del indicador			Medio de Verificación	Supuestos			
									Valor Reprog.	Meta	Valor Log. del Trimestre	AV. Trim.	Valor Log. Acumulado			AV. Acu.		
FIN		Contribuir a la cultura del deporte y la activación física a la salud y a la vez como un mecanismo de prevención de conductas antisociales que promuevan la igualdad entre hombres y mujeres mediante el deporte y el deporte de alto rendimiento en la infraestructura deportiva	Porcentaje de instalaciones deportivas atendidas	Porcentaje	Estratégico	IDA = Instalaciones deportivas / IDP = Instalaciones deportivas programadas	ACUMULADO	Instalaciones	192.00	100.00	48.00	25.00	192.00	192.00	100.00	100.00	archivos/7017 http://www.deportochihuahua.com.mx/1/ archivos/7017 Información Pública --	Uso continuo y/o adecuado de instalaciones
Justificación Trimestral:																		
Observaciones:																		
<p>PROPOSITO Deportistas y personas que estén en condiciones de hacer actividad física y recreativa cuentan con instalaciones deportivas con el adecuado mantenimiento en el estado de chihuahua.</p> <p>Justificación Trimestral: Mide el porcentaje de instalaciones deportivas en mantenimiento en fiscal con respecto a los programadas</p> <p>Observaciones: Estrategico</p>																		
<p>COMPONENTE Mantenimiento mayor de instalaciones deportivas</p> <p>Justificación Trimestral: Mide el porcentaje de instalaciones deportivas en mantenimiento mayores en fiscal con respecto a los programados</p> <p>Observaciones: Estrategico</p>																		
<p>COMPONENTE Mantenimiento mayor de instalaciones deportivas</p> <p>Justificación Trimestral: Mide el porcentaje de instalaciones deportivas en mantenimiento mayores en fiscal con respecto a los programados</p> <p>Observaciones: Estrategico</p>																		
<p>ACTIVIDAD CONSTRUCCION DE DEPORTIVAS</p> <p>Justificación Trimestral: Mide el porcentaje de supervisiónes en instalaciones deportivas realizadas con respecto a las programadas</p> <p>Observaciones: Estrategico</p>																		

GOBIERNO DEL ESTADO DE CHIHUAHUA
SEGUIMIENTO A LA MATRIZ DE INDICADORES PARA RESULTADOS
 Cuarto Trimestre del 2023

Objetivo	Indicador	Meta		Avances del Indicador			Medio de Verificación	Supuestos							
		Valor Log. del Trimestre	Av. Trim.	Valor Log. Acumulado	Av. Acu.										
Nivel / Referencia	Resumen Narrativo	Nombre del indicador / Descripción del indicador	Método de Cálculo	Tipo / Dimensión / Precursora/Trazectoria	Fórmula / Variables de la Fórmula	Clasificación	Unidad de Medida	Valor Respog.	Meta	Valor Log. del Trimestre	Av. Trim.	Valor Log. Acumulado	Av. Acu.	Medio de Verificación	Supuestos

Observaciones:

ACTIVIDAD PROGRAMAS INTERNOS DE PROTECCION CIVIL DE INSTALACIONES	Porcentaje de programas de protección civil realizados	Mide el porcentaje de programas de protección civil realizados con respecto a los programas de protección civil programados	PERCENTAJE	Gestión Anual ASCENDENTE	PPCR= programas de protección civil en deportivas realizadas PPCP= programas de protección civil en instalaciones deportivas programadas	ACUMULADO	Programas	Programas	4.00	100.00	0.00	0.00	3.00	MEDIO PÚBLICO: http://www.deportechihuahua.com.mx/1/archivos/9717 Información pública --	Que existan programas adecuados
---	--	---	------------	--------------------------	---	-----------	-----------	-----------	------	--------	------	------	------	---	---------------------------------

Justificación Trimestral: Los programas de protección civil realizados no contaron con presupuesto para capacitación de personal en la materia, por lo que se quedó en proceso la elaboración de los mismos (sustentos encontrados en oficios CECR/PP/CECAPI/0599/2023, ICHD S 144/2023 Y ICHD S 1917/2023)

Observaciones:

ACTIVIDAD REMODELACION, REABILITACION Y ADECUACION DE INSTALACIONES DEPORTIVAS	Porcentaje de adecuaciones de infraestructura en instalaciones deportivas realizadas	Mide el porcentaje de adecuaciones de infraestructura realizadas en las unidades deportivas con respecto a las adecuaciones de infraestructura realizadas en las unidades deportivas	PERCENTAJE	Gestión Anual ASCENDENTE	ARUD = Adecuaciones realizadas unidades deportivas AUD = Adecuaciones programadas unidades deportivas	ACUMULADO	Adecuaciones	Adecuaciones	13.00	100.00	4.00	30.77	5.00	MEDIO PÚBLICO: http://www.deportechihuahua.com.mx/1/archivos/9717 Información pública --	Queda con instalaciones deportivas
--	--	--	------------	--------------------------	--	-----------	--------------	--------------	-------	--------	------	-------	------	---	------------------------------------

Justificación Trimestral: El rubro no contó con el presupuesto asignado, por lo que se realizaron las actividades hasta donde fue posible con presupuesto disponible del componente C02

Observaciones:


COMPONENTE	Descripción	Porcentaje	Gestión Anual	Clasificación	Unidad de Medida	Valor Respog.	Meta	Valor Log. del Trimestre	Av. Trim.	Valor Log. Acumulado	Av. Acu.	Medio de Verificación	Supuestos
C02	Mantenimiento menor de instalaciones deportivas realizadas	Porcentaje de mantenimiento menor en instalaciones deportivas realizado	Gestión Anual ASCENDENTE	MAMDR = Mantenimiento menor instalaciones deportivas realizadas MMDP = Mantenimiento menor instalaciones deportivas programadas	Mantenimiento	367.00	100.00	120.00	32.70	367.00	367.00	MEDIO PÚBLICO: http://www.deportechihuahua.com.mx/1/archivos/9717 Página PUBLICADA --	Uso continuo y/o adecuado de instalaciones

Justificación Trimestral:

Observaciones:

GOBIERNO DEL ESTADO DE CHIHUAHUA
SEGUIMIENTO A LA MATRIZ DE INDICADORES PARA RESULTADOS
 Cuarto Trimestre del 2023

Objetivos	Indicador										Medio de Verificación	Supuestos					
	Nivel / Referencia	Resumen Narrativo	Nombre del indicador / Descripción del indicador	Método de Cálculo	Tipo / Dimensión / Precursor	Trayectoria	Fórmula / Variables de la Fórmula	Clasificación	Unidad de Medida	Valor Reprog.			Meta	Valor Log. del Trimestre	Av. Trim.	Valor Log. Acumulado	Av. Acu.
ACTIVIDAD C0201	Realización de general de las instalaciones deportivas	Porcentaje de mantenimiento realizado	Porcentaje	Gestión Ascendente	MR = Mantenimiento realizado MP = Mantenimiento programado	ACUMULADO CONSTANTE	Mantenimiento	Personas	367.00	100.00	120.00	32.70	367.00	360.00	98.09	MEDIO PÚBLICO - Mantenimiento de instalaciones deportivas en Chihuahua.com.mx / PAGINA PUBLICADA -	Uso continuo y/o adecuado de instalaciones deportivas
ACTIVIDAD C0202	Contratación del personal general de servicios deportivos	Porcentaje de personas contratadas	Porcentaje	Gestión Ascendente	PC = Personal contratado PP = Personal programado	ACUMULADO CONSTANTE	Personas	Personas	147.00	100.00	0.00	0.00	147.00	162.00	110.20	MEDIO PÚBLICO - Contratación de personal general de servicios deportivos en Chihuahua.com.mx / archivos6041 http://www.deportechihuahua.com.mx / PAGINA PUBLICADA -	Cuenta con el personal especializado para el mantenimiento de instalaciones deportivas

Responsable del Programa

 Lic. Anais Deneff Flores Adame
 Subdirector de Infraestructura Deportiva

Observaciones Generales del Programa Presupuestario en el Periodo

GOBIERNO DEL ESTADO DE CHIHUAHUA
SEGUIMIENTO A LA MATRIZ DE INDICADORES PARA RESULTADOS
 Cuarto Trimestre del 2023

Metas / Referencia	Objetivo	Resumen Narrativo	Nombre del indicador / Descripción del indicador	Método de Cálculo	Indicador				Metas			Avance del indicador			Método de Verificación	Supuestos
					Tipo / Dimensión / Frecuencia/Trazectoria	Fórmula / Variables de la Fórmula	Clasificación	Unidad de Medida	Valor Reptog.	Meta	Valor Log del Trimestre	Av. Trim.	Valor Log Acumulado	Av. Acu.		
425 - INSTITUTO CHIHUAHUENSE DEL DEPORTE Y CULTURA FISICA 2E104C1 - CONSERVACION Y MANTENIMIENTO DE INSTALACIONES DEPORTIVAS																

[Firma manuscrita]
 Responsable del Ente Público

Mtra. Tania Teporaca Romero Del Hierro
 Director General del Instituto Chihuahuense del Deporte y Cultura Física

[Firma manuscrita]
 Dra. Sandra Elena Gutiérrez Fierro
 Secretaria de Educación y Deporte

GOBIERNO DEL ESTADO DE CHIHUAHUA
SEGUIMIENTO A LA MATRIZ DE INDICADORES PARA RESULTADOS

Cuarto Trimestre del 2023

425 - INSTITUTO CHIHUAHUENSE DEL DEPORTE Y CULTURA FISICA

2P053C1 - PROGRAMA DE DESARROLLO Y FOMENTO AL DEPORTE

Ente Público: Programa presupuestario
Definición del Programa: Promover la cultura y desarrollo deportivo en la población del estado de Chihuahua para mejorar la calidad de vida y generar desarrollo de alto rendimiento deportivo.
Problema que atiende el Programa: 100966 - Los atletas, entrenadores, asociaciones, municipios y la comunidad deportiva cuentan con poca gestión para su desarrollo y fomento deportivo.

REFERENCIA	Tipo	Descripción	Unidad de Medida	Total	Régimen	Hombres
NO AFECTADA		Población del estado de Chihuahua	Población del Estado de Chihuahua	3,741,869	1,888,047	1,853,822
POTENCIAL (AFECTADA)		Población del estado de Chihuahua que no está registrada y no legraría a estar	Población del Estado de Chihuahua	393,654	188,954	204,700
OBJETIVO		Atletas, entrenadores, asociaciones, municipios y comunidad deportiva registrada	Población del Estado de Chihuahua	3,348,215	1,699,093	1,649,122
POSTERGADA		Población del estado de Chihuahua que no está registrada pero que pueden llegar a estar	Deportistas del Estado de Chihuahua	75,137	39,169	35,968
ATENDEDA		Atletas, entrenadores, asociaciones, municipios y comunidad deportiva registrada	Población del Estado de Chihuahua	3,273,078	1,659,924	1,613,154
			Deportistas del Estado de Chihuahua	6,428	2,759	3,669

ALINEACIÓN INSTRUMENTOS DE PLANEACIÓN ESTRATÉGICA

OBJETIVO	Eje Rector - Tema Transversal	OD04 - Garantizar una educación inclusiva equitativa y de calidad y promover oportunidades de aprendizaje durante toda la vida para todos	Objetivos de Desarrollo Sostenible	E10514 - SALUD, DESARROLLO HUMANO E IDENTIDAD CHIHUAHUA - CULTURA FISICA Y DEPORTE - RESPETO DE LOS DERECHOS HUMANOS
TEMA		E312 - El deporte en salud, cohesión social y orgullo nacional	Plan Nacional de Deporte	
OBJETIVO		E10501001 - Contribuir a mejorar la salud de los chihuahuenses, así como a la prevención de conductas antisociales que fomenten la igualdad y equidad de género, a través de una adecuada y suficiente infraestructura deportiva en el estado.	Plan Estatal de Desarrollo 2023-2027	

OBJETIVO	P101060001 - Ofrecer y extender entornos para el esparcimiento, accesibles para los habitantes de estado de Chihuahua para fomentar el interés en la cultura, ciencia, tecnología, deportes acuáticos y actividades deportivas lúdicas en un entorno de convivencia familiar promoviendo la unión, valores, diversión sana, salud y cultura en nuestras instalaciones, fomentando así la integración familiar, base de una sociedad saludable.	Programas de Mediano Plazo 2022-2027
PRESUUESTO DEL PROGRAMA		
	Trimestral	Acumulado
	Autorizado	Modificado
	27,740,866.24	27,951,251.96
	Modificado	Acumulado
	27,740,866.24	27,951,251.96
	Gasto	Gasto
	18,751,198.36	25,835,000.94
	% de gasto / modificado	% de gasto / modificado
	67.09	92.43

INDICADORES DEL PROGRAMA

Indicadores con avance programado en el periodo	Indicadores con avance	Indicadores sin avance	Indicadores sin avance - Con justificación
23	21	9	14
Total de Indicadores en el año			
23			

GOBIERNO DEL ESTADO DE CHIHUAHUA
SEGUIMIENTO A LA MATRIZ DE INDICADORES PARA RESULTADOS
Cuarto Trimestre del 2023

Eje Público
Programa presupuestario
Definición del Programa
Problema que atiende el Programa

Promover la cultura y desarrollo deportivo en la población del estado de Chihuahua para mejorar la calidad de vida y generar desarrollo de alto rendimiento deportivo.
 105966 - Los atletas, entendedores, asociaciones, municipios y la comunidad deportiva cuentan con poca gestión para su desarrollo y fomento deportivo.

425 - INSTITUTO CHIHUAHUENSE DEL DEPORTE Y CULTURA FISICA
2F053C1 - PROGRAMA DE DESARROLLO Y FOMENTO AL DEPORTE

FUENTES DE FINANCIAMIENTO

Clave	Descripción	Origen	Interrelaciones	Porcentaje	Autorizado	Modificado	Gasto	Vendido
1110199	RECURSOS DEL ESTADO	RECURSOS DEL ESTADO	2F053C1 - PROGRAMA DE DESARROLLO Y FOMENTO AL DEPORTE	91.51%	25,396,704.92	25,197,090.64	23,452,896.47	1,744,192.17
1219199	FINANCIAMIENTO INTERNO 2023	FINANCIAMIENTO INTERNO	2F053C1 - PROGRAMA DE DESARROLLO Y FOMENTO AL DEPORTE	0.00%	0.00	.00	.00	.00
1489899	INGRESOS PROPIOS DE ENTIDADES PARASTATALES	INGRESOS PROPIOS 2F053C1 - PROGRAMA DE DESARROLLO Y FOMENTO AL DEPORTE	2F053C1 - PROGRAMA DE DESARROLLO Y FOMENTO AL DEPORTE	8.49%	2,354,161.32	2,754,161.32	2,382,102.47	372,058.85
		Total de presupuesto		100.00%	27,740,866.24	27,951,251.96	25,835,000.94	2,116,251.02

GOBIERNO DEL ESTADO DE CHIHUAHUA
SEGUIMIENTO A LA MATRIZ DE INDICADORES PARA RESULTADOS
 Cuarto Trimestre del 2023

425 - INSTITUTO CHIHUAHUENSE DEL DEPORTE Y CULTURA FISICA																
2F030C1 - PROGRAMA DE DESARROLLO Y FOMENTO AL DEPORTE																
Cuarto Trimestre del 2023																
Nivel/ Reservada	Objetivos	Resumen Narrativo	Nombre del indicador/ Descripción del indicador	Porcentaje de actualizados	Método de Cálculo	Tipo / Dimensión/ Frecuencia/Trayectoria	Fórmula / Variables de la Fórmula	Clasificación	Unidad de Medida	B014		Avance del indicador			Medio de Verificación	Supuestos
										Valor Reprog.	Meta	Valor Log del Trimestre	Av. Trim.	Valor Log Acumulado		
		Contribuir al desarrollo integral del deporte, para el mejoramiento de las competencias de los deportistas del estado de Chihuahua, a través de la actualización, certificación a los atletas, deportistas, entrenadores, Asociaciones deportivas y municipios	Porcentaje de deportistas actualizados	Mide el porcentaje de deportistas actualizados con respecto a los identificados	Estadístico Anual ASCENDENTE	DA = Deportistas DI = Deportistas identificados	ACUMULADO CONSTANTE	Deportistas Deportistas	7,000.00 7,000.00	100.00	6,428.00 7,000.00	91.83	0.50	6,428.00 7,000.00	91.83 100.00	Disposición de las y los jóvenes para contribuir al deporte en los programas, al igual que el apoyo de los municipios y clubes deportivos de todas las zonas del estado
Justificación Trimestral: se reporta el acumulado de deportistas beneficiarios en los diferentes eventos deportivos																
Observaciones:																
PROPÓSITO	Atletas, entrenadores, asociaciones, municipios y la apoyados	Porcentaje de deportistas actualizados	Mide el porcentaje de deportistas apoyados con respecto a los identificados	Estadístico Anual ASCENDENTE	DA= Deportistas apoyados DI= Deportistas identificados	ACUMULADO CONSTANTE	Deportistas Deportistas	7,000.00 7,000.00	100.00	35.00	0.50	6,428.00	91.83	7,000.00	100.00	Disposición de las y los jóvenes para contribuir al deporte en los programas, al igual que el apoyo de los municipios y clubes deportivos de todas las zonas del estado
Justificación Trimestral: reportado corresponde al mes de octubre , se esta reportando los deportistas participantes en el ciclo deportivo anual (eventos oficiales)																
Observaciones:																
COMPONENTE	Apoyos a instituciones en competencias deportivas en el estado de Chihuahua	Porcentaje de instituciones deportivas gestionadas	Mide el porcentaje de instituciones deportivas respecto a las instituciones deportivas programadas	Estadístico Anual ASCENDENTE	IDA = Instituciones deportivas IDP = Instituciones deportivas programadas	ACUMULADO CONSTANTE	Instituciones Instituciones	200.00 200.00	100.00	5.00	2.50	146.00	73.00	200.00	100.00	Las instituciones deportivas cuentan con las condiciones normativas para ser apoyadas
Justificación Trimestral: Los apoyos se cuantifican en relación a las peticiones de las asociaciones, este año se realizaron mayor número de competencias, por lo que disminuyo el apoyo																
Observaciones:																
ACTIVIDAD	Apoyo a los juegos estatales paraestatales con sede	Porcentaje de deportistas apoyados	Mide el porcentaje de deportistas apoyados con respecto a los deportistas programados	Estadístico Anual ASCENDENTE	DA= Deportistas apoyados DP = Deportistas programados	ACUMULADO CONSTANTE	Deportistas Deportistas	4,000.00 4,000.00	100.00	0.00	0.00	3,999.00	99.99	4,000.00	100.00	Los deportistas cuentan con las condiciones normativas para ser apoyados
Justificación Trimestral: Este año se llevo a cabo este evento estatal durante los meses de febrero y marzo, con un apoyo muy cercano al estimado, debido a las expresiones deportivas participantes																
Observaciones:																

GOBIERNO DEL ESTADO DE CHIHUAHUA
SEGUIMIENTO A LA MATRIZ DE INDICADORES PARA RESULTADOS
 Cuarto Trimestre del 2023

425 - INSTITUTO CHIHUAHUENSE DEL DEPORTE Y CULTURA FISICA															
2193031 - PROGRAMA DE DESARROLLO Y FOMENTO AL DEPORTE															
Cuarto Trimestre del 2023															
Mes/Indicador	Objetivos	Nombre del indicador / Descripción del indicador	Método de Cálculo	Tipo / Dimensión / Frecuencia/Trayectoria	Fórmula / Variables de Fórmula	Clasificación	Unidad de Medida	Meta		Avances del indicador			Medio de Verificación	Supuestos	
								Valor Report.	Meta	Valor Log. del Trimestre	Av. Trim.	Valor Log. Acumulado			Av. Anl.
ACTIVIDAD C0102	Apoyo a los Juegos Populares estatales	Porcentaje de deportistas apoyados	Mide el porcentaje de deportistas apoyados con respecto a los deportistas programados	PorCENTAJE	Gestión Anual ASCENDENTE	DA = deportistas apoyados DP = deportistas programados	ACUMULADO CONSTANTE	Deportistas	300.00	100.00	0.00	0.00	331.00	110.33	Los deportistas cuentan con las condiciones para ser apoyados
Justificación Trimestral: Este año se llevo a cabo este evento durante el mes de julio, se incremento el numero de atletas debido a que la inscripción a este evento es directa, y se habia contemplado un promedio de acuerdo a los eventos pasados															
Observaciones:															
ACTIVIDAD C0103	Apoyo al encuentro estatal Indígenas y Juegos estatales tradicionales	Porcentaje de deportistas apoyados	Mide el porcentaje de deportistas apoyados con respecto a los deportistas programados	PorCENTAJE	Gestión Anual ASCENDENTE	DA = deportistas apoyados DP = deportistas programados	ACUMULADO CONSTANTE	Deportistas	400.00	100.00	0.00	0.00	400.00	0.00	Los deportistas cuentan con las condiciones para ser apoyados
Justificación Trimestral: Este año no se llevo a cabo evento estatal debido a que únicamente 2 municipios del estado cuentan con participación para este evento y se acordó que chihuahua llevaría 2 disciplinas deportivas y el municipio de guachochi otras 2 disciplinas deportivas															
Observaciones:															
ACTIVIDAD C0104	Apoyo a los Juegos regionales conde, nacionales clasificatorios	Porcentaje de deportistas apoyados	Mide el porcentaje de deportistas apoyados con respecto a los deportistas programados	PorCENTAJE	Gestión Anual ASCENDENTE	DA = Deportistas apoyados DP = Deportistas programados	ACUMULADO CONSTANTE	Deportistas	1,000.00	100.00	0.00	0.00	1,004.00	104.40	Los deportistas cuentan con las condiciones para ser apoyados
Justificación Trimestral: Este año ya se llevo a cabo el evento nacional de Juegos regionales, macroregionales y nacionales clasificatorios, con las modificaciones de zona de CONADE se incrementa el numero de atletas que pueden participar															
Observaciones:															
ACTIVIDAD C0105	Participación de los apoyos nacionales en asistir a los eventos nacionales conde	Porcentaje de participantes apoyados	Mide el porcentaje de participantes apoyados con respecto a los participantes programados	PorCENTAJE	Gestión Anual ASCENDENTE	PA = Participantes apoyados PP = Participantes programados	ACUMULADO CONSTANTE	Participantes	800.00	100.00	0.00	0.00	749.00	93.63	Los deportistas cuentan con las condiciones para ser apoyados
Justificación Trimestral: Este año ya se llevaron a cabo los eventos nacionales y paramunicipales, con la participación de los atletas que calificaron, se modificaron las zonas por parte de CONADE para la participación para los deportes de conjunto y algunos individuales															
Observaciones:															
ACTIVIDAD C0106	Participación de los apoyos estatales en asistir a los eventos estatales	Porcentaje de participantes apoyados	Mide el porcentaje de participantes apoyados con respecto a los participantes programados	PorCENTAJE	Gestión Anual ASCENDENTE	PA = Participantes apoyados PP = Participantes programados	ACUMULADO CONSTANTE	Participantes	450.00	100.00	0.00	0.00	450.00	0.00	Los deportistas cuentan con las condiciones para ser apoyados
Justificación Trimestral: No se realizaron torneos apoyados por el Instituto, estos se realizaron por medio de las asociaciones deportivas, y los padres de familia. Debido a lo anterior no podemos reportar un avance															
Observaciones:															

GOBIERNO DEL ESTADO DE CHIHUAHUA
SEGUIMIENTO A LA MATRIZ DE INDICADORES PARA RESULTADOS
 Cuarto Trimestre del 2023

425 - INSTITUTO CHIHUAHUENSE DEL DEPORTE Y CULTURA FISICA															
2P03C1 - PROGRAMA DE DESARROLLO Y FOMENTO AL DEPORTE															
Nivel/ Actividad	Objetivos	Nombre del indicador / Descripción del indicador	Método de Cálculo	Tipo / Dimensión / Frecuencia/Tendencia	Fórmula / Variables de la Fórmula	Clasificación	Unidad de Medida	Meta		Avances del indicador			Medio de Verificación	Sugerencias	
								Valor Report.	Meta	Valor Log. del Trimestre	Av. Trim.	Valor Log. Acumulado			Av. Acu.
ACTIVIDAD C0107	Resumen Narrativo	Planificación de los apoyos de los participantes para asistir a Juegos nacionales e internacionales de deportes populares	Porcentaje de participantes apoyados	Porcentaje	Eficiencia Anual ASCENDENTE	PA = Participantes PP = Participantes programados	Participantes	100.00	100.00	0.00	0.00	107.90	107.00	107.00	Los deportistas cuentan con las condiciones necesarias y físicas para ser apoyados
Justificación Trimestral: Este año ya se llevo a cabo el evento nacional de populares, la inscripción a estos aumento, un poco debido a que no se realiza un evento selectivo															
Observaciones:															
ACTIVIDAD C0108	Resumen Narrativo	Planificación de los apoyos de los participantes para asistir a Juegos nacionales e internacionales de deportes autóctonos y tradicionales	Porcentaje de participantes apoyados	Porcentaje	Eficiencia Anual ASCENDENTE	PA = Participantes PP = Participantes programados	Participantes	100.00	100.00	0.00	0.00	64.00	64.00	64.00	Los deportistas cuentan con las condiciones necesarias y físicas para ser apoyados
Justificación Trimestral: Este año ya se llevo a cabo el evento nacional de Juegos y deportes autóctonos y tradicionales e Indígenitas, el porcentaje de participación es bajo, debido a situaciones extra deportivas de las comunidades															
Observaciones:															
ACTIVIDAD C0109	Resumen Narrativo	Colaboración con las condiciones normativas federales para la regular a las asociaciones deportivas estatales en su cumplimiento	Porcentaje de deportistas regulados	Porcentaje	Eficiencia Anual ASCENDENTE	DR = Deportistas DP = Deportistas programados	Deportistas	4,000.00	100.00	1,239.00	30.98	1,242.00	31.05	31.05	Los deportistas cuentan con las condiciones necesarias y físicas para ser regulados
Justificación Trimestral: Al regularizarse las asociaciones se integra a los atletas, si estos están afiliadas a las mismas, la regularización es de las asociaciones deportivas no de los atletas, los 1239 corresponde al total de atletas en las 3 asociaciones reguladas en este año.															
Observaciones:															
COMPONENTE C02	Resumen Narrativo	Desarrollo integral de deportistas de alto rendimiento otorgados	Porcentaje de deportistas con desarrollo integral otorgado	Porcentaje	Eficiencia Anual ASCENDENTE	DO = Deportistas otorgados DP = Deportistas programados	Deportistas	20.00	100.00	23.00	115.00	23.00	115.00	115.00	Los deportistas obtienen logros importantes en sus disciplinas deportivas
Justificación Trimestral: Este año ingresaron mas atletas a selecciones nacionales, debido a que se realizaron eventos de categoría Junior, y pudimos acceder a estas selecciones															
Observaciones:															
ACTIVIDAD C0201	Resumen Narrativo	Regulación de los estímulos únicos para deportistas de alto rendimiento	Porcentaje de estímulos únicos establecidos	Porcentaje	Eficiencia Anual ASCENDENTE	EUE = Estímulos EUP = Estímulos únicos establecidos con respecto a los registrados	Estímulos	20.00	100.00	0.00	0.00	0.00	0.00	0.00	Los deportistas obtienen logros importantes en sus disciplinas deportivas
Justificación Trimestral: Estos estímulos únicos se entregan a los ganadores de eventos internacionales, (mundiales, Juegos panamericanos, o del ciclo Olímpico), este año no tuvimos esos eventos															
Observaciones:															

GOBIERNO DEL ESTADO DE CHIHUAHUA
SEGUIMIENTO A LA MATRIZ DE INDICADORES PARA RESULTADOS
 Cuarto Trimestre del 2023

425 - INSTITUTO CHIHUAHUENSE DEL DEPORTE Y CULTURA FISICA																		
2F03C1 - PROGRAMA DE DESARROLLO Y FOMENTO AL DEPORTE																		
Nivel / Actividad	Objetivos	Resumen Narrativo	Nombre del indicador / Descripción del indicador	Método de Cálculo	Tipo / Dirección / Frecuencia / Trayectoria	Fórmula / Variables de la Fórmula	Clasificación	Unidad de Medida	Meta		Avances del indicador			Medio de Verificación	Supuestos			
									Valor Reptog.	Meta	Valor Log. del Trimestre	Av. Trim.	Valor Log. Acumulado			Av. Acu.		
ACTIVIDAD C0206	Objetivo	Gestión ante las entidades correspondientes del premio estatal del deporte	Porcentaje de deportistas premiados	Porcentaje	Eficiencia Anual	ASCENDENTE	ACUMULADO	Deportistas	2.00	100.00	3.00	100.00	3.00	100.00	3.00	100.00	100.00	Disposición para contribuir y/o participar en los programas y actividades
			Mide el porcentaje de deportistas premiados con respecto a los que participan					Deportistas que participan	2.00		2.00		2.00		2.00		100.00	http://www.deportechihuahua.com.mx/1/ archivos/7017 Información pública --
Justificación Trimestral: se llega a la meta en el mes de noviembre, se lleva a cabo el premio estatal del deporte, y debido a un empate técnico, se le otorga un premio a un participante mas.																		
Observaciones:																		
ACTIVIDAD C0203	Objetivo	Gestión a la supervisión metodológica a deportistas	Porcentaje de personas que son supervisadas metodológicamente	Porcentaje	Eficiencia Anual	ASCENDENTE	ACUMULADO	Personas	800.00	100.00	0.00	0.00	0.00	0.00	0.00	0.00	0.00	Los atletas y entrenadores requieren supervisión metodológica para su desarrollo deportivo en sus disciplinas
			Mide el porcentaje de las personas que son supervisadas con respecto a las personas que se encuentran registradas					Personas registradas	800.00		800.00		800.00		800.00		0.00	http://www.deportechihuahua.com.mx/1/ archivos/7017 Información pública --
Justificación Trimestral: Este año no se logró la conformación del equipo multidisciplinario aun así el área de talentos deportivos se encuentra trabajando en la realización de análisis psicológicos a los atletas que representaron al estado.																		
Observaciones:																		
ACTIVIDAD C0204	Objetivo	Atención a los usuarios de la clínica de rehabilitación.	Porcentaje de personas atendidas con respecto a las personas registradas	Porcentaje	Eficiencia Anual	ASCENDENTE	ACUMULADO	Personas	250.00	100.00	21.00	8.40	129.00	51.60	250.00	250.00	250.00	Los atletas y deportistas y las personas que de rehabilitación acuden a certificar
			Mide el porcentaje de personas atendidas con respecto a las personas registradas					Personas registradas	250.00		250.00		250.00		250.00		250.00	http://www.deportechihuahua.com.mx/1/ archivos/7017 Información pública --
Justificación Trimestral: El total de beneficiarios de rehabilitación, se estima en relación a un histórico, pero puede variar en dependencia de los acontecimientos dentro de los eventos deportivos, o en entrenamientos deportivos, lo cual no se puede controlar, y el mes de diciembre se cerró por remodelación.																		
Observaciones:																		
ACTIVIDAD C0205	Objetivo	Capacitación de entrenadores en sus disciplinas deportivas	Porcentaje de entrenadores certificados	Porcentaje	Eficiencia Anual	ASCENDENTE	ACUMULADO	Entrenadores	120.00	100.00	0.00	0.00	73.00	60.53	120.00	120.00	120.00	Los entrenadores de las disciplinas deportivas acuden a certificar
			Mide el porcentaje de entrenadores certificados con respecto a los entrenadores registrados					Entrenadores registrados	120.00		120.00		120.00		120.00		120.00	http://www.deportechihuahua.com.mx/1/ archivos/7017 Información pública --
Justificación Trimestral: Este año se llevaron a cabo cursos de capacitación para entrenadores durante el mes de marzo, ya que se es un requisito obligatorio para todos aquellos (jefes de misión, oficiales) que participaran en juegos nacionales con sede. Aquellos que no clasificaron no tomaron los cursos																		
Observaciones:																		
ACTIVIDAD C0206	Objetivo	Capacitación del personal técnico en sus disciplinas deportivas	Porcentaje de personas que participa en los eventos y competencias certificadas	Porcentaje	Eficiencia Anual	ASCENDENTE	ACUMULADO	Personas	50.00	100.00	0.00	0.00	0.00	0.00	0.00	0.00	0.00	El personal técnico que participa de las disciplinas deportivas acuden a certificar
			Mide el porcentaje de personas técnicas certificadas con respecto a las personas técnicas que están registradas					Personas registradas	50.00		50.00		50.00		50.00		0.00	MEDIO PÚBLICO. http://www.deportechihuahua.com.mx/1/ archivos/7017 Información pública --

GOBIERNO DEL ESTADO DE CHIHUAHUA
SEGUIMIENTO A LA MATRIZ DE INDICADORES PARA RESULTADOS
 Cuarto Trimestre del 2023

425 - INSTITUTO CHIHUAHUENSE DEL DEPORTE Y CULTURA FISICA																
2F053C1 - PROGRAMA DE DESARROLLO Y FOMENTO AL DEPORTE																
Misión / Resultado	Objetivos	Resumen Narrativo	Nombre del Indicador / Descripción del Indicador	Método de Cálculo	Tipo / Dimensión / Frecuencia / Trayectoria	Fórmula / Variables de la Fórmula	Clasificación	Unidad de Medida	Meta			Avances del Indicador			Medio de Verificación	Supuestos
									Valor Reprog.	Meta	Valor Log. del Trimestre	Av. Trim.	Valor Log. Acumulado	Av. Acu.		

Justificación Trimestral: Este año no se llevaron a cabo capacitación para personal técnico deportivos (jueces, árbitros, etc), estas capacitaciones corrieron por cuenta de las asociaciones estatales y las federaciones nacionales

ACTIVIDAD																
C0207		Certificación del personal operativo de las instituciones deportivas	porcentaje de personas que participa en los eventos y competencias deportivas están certificados		Gestión Anual	POC = Personas operativas certificadas POR = Personas operativas registradas	CONSTANTE	Personas	40.00	100.00	0.00	0.00	0.00	28.00	65.00	Las personas operativas que participan en los eventos y competencias deportivas acuden a capacitarse
			Mide el porcentaje de personas operativas certificadas con respecto a las personas operativas registradas						40.00		40.00		40.00	40.00	Información pública--	

Justificación Trimestral: Este año se llevaron a cabo cursos de capacitación para entrenadores durante el mes de marzo, ya que se un requisito obligatorio para todos aquellos (jefes de misión, oficiales) que participaran en Juegos nacionales conade

ACTIVIDAD																
C0208		Aprovo para la capacitación entrenadores	Porcentaje de personas capacitadas para su actividad		Gestión Anual	PAC/PRC*100	ACUMULADO	Personas	150.00	100.00	0.00	0.00	99.00	66.00	El personal técnico y entrenadores acuden a capacitarse	
			Mide el porcentaje de las personas apoyadas en su capacitación con respecto a las personas inscritas en su capacitación						150.00		150.00		150.00	66.00	Información pública--	

Justificación Trimestral: Capacitaciones que son requisito obligatorio para todos aquellos que participaran en Juegos nacionales CONADE, estos fueron los que clasificaron y debido a que muchos entrenadores no lo hicieron no participan en las capacitaciones

COMPONENTE	Escuelas de iniciación atendidas	Porcentaje de escuelas de iniciación atendidas	Gestión Anual <th>ASCENDENTE <th>EA = Escuelas atendidas EP = Escuelas programadas <th>ACUMULADO</th> <th>CONSTANTE</th> <th>Escuelas <th>320.00</th> <th>100.00</th> <th>210.00</th> <th>65.63</th> <th>324.00</th> <th>101.25</th> <th>Participación de los centros estatales</th> </th></th></th>	ASCENDENTE <th>EA = Escuelas atendidas EP = Escuelas programadas <th>ACUMULADO</th> <th>CONSTANTE</th> <th>Escuelas <th>320.00</th> <th>100.00</th> <th>210.00</th> <th>65.63</th> <th>324.00</th> <th>101.25</th> <th>Participación de los centros estatales</th> </th></th>	EA = Escuelas atendidas EP = Escuelas programadas <th>ACUMULADO</th> <th>CONSTANTE</th> <th>Escuelas <th>320.00</th> <th>100.00</th> <th>210.00</th> <th>65.63</th> <th>324.00</th> <th>101.25</th> <th>Participación de los centros estatales</th> </th>	ACUMULADO	CONSTANTE	Escuelas <th>320.00</th> <th>100.00</th> <th>210.00</th> <th>65.63</th> <th>324.00</th> <th>101.25</th> <th>Participación de los centros estatales</th>	320.00	100.00	210.00	65.63	324.00	101.25	Participación de los centros estatales
------------	----------------------------------	--	--	---	--	-----------	-----------	---	--------	--------	--------	-------	--------	--------	--

Justificación Trimestral: Se cumplió con la meta en el mes de noviembre

ACTIVIDAD																
C0301		Activación a las escuelas de iniciación deportiva	Porcentaje de alumnos de escuelas de iniciación activados		Gestión Anual	EA/MA*EP*100	ACUMULADO	Alumnos	12,000.00	100.00	8,302.00	69.18	12,548.00	104.57	Registro de las escuelas de iniciación	
			Mide el porcentaje de alumnos de escuelas de iniciación activados con respecto a los alumnos de escuelas de iniciación programados						12,000.00		12,000.00		12,000.00	104.57	Información pública--	

Justificación Trimestral: Se cumplió con la meta en el mes de noviembre

Observaciones:

GOBIERNO DEL ESTADO DE CHIHUAHUA
SEGUIMIENTO A LA MATRIZ DE INDICADORES PARA RESULTADOS
 Cuarto Trimestre del 2023

Objetivos		Indicador										Avances del Indicador			Medio de Verificación	Supuestos
Mivel / Revisión	Resumen Narrativo	Nombre del Indicador / Descripción del Indicador	Método de Cálculo	Tipo / Dimensión / Frecuencia/Traectoria	Formulas / Variables de la Formula	Clasificación	Unidad de Medida	Valor Reprorg.	Meta	Valor Log. del Trimestre	Av. Trim.	Valor Log. Acumulado	Av. Acu.			
<p align="center">425 - INSTITUTO CHIHUAHUENSE DEL DEPORTE Y CULTURA FISICA ZFO33C1 - PROGRAMA DE DESARROLLO Y FOMENTO AL DEPORTE</p>																
<p align="center">Observaciones Generales del Programa Presupuestario en el Periodo</p>																
<p align="center">Responsable del Programa</p>																

Lic. Tomas Alonso Aguilera Arredanz
 Subdirector Desarrollo del Deporte

Mira Tania Teporaca Romero Del Hierro
 Director General del Instituto Chihuahuense del Deporte y Cultura Fisica

Dra. Sandra Elena Gutiérrez Fierro
 Secretaria de Educación y Deporte

GOBIERNO DEL ESTADO DE CHIHUAHUA
SEGUIMIENTO A LA MATRIZ DE INDICADORES PARA RESULTADOS
 Cuarto Trimestre del 2023

425 - INSTITUTO CHIHUAHUENSE DEL DEPORTE Y CULTURA FISICA
2000802 - PROGRAMA DE INFRAESTRUCTURA DEPORTIVA

Ejeto Público
 Programa presupuestario
 Definición del Programa
 Programa estatal de infraestructura deportiva, para la construcción, conservación y mantenimiento de instalaciones deportivas para brindar servicios deportivos y de recreación de calidad a los deportistas del estado.
 Problema que atiende al Programa
 107521 - Programas deportivos de activación física insulcidentes

REFERENCIA	Tipo	Descripción	Unidad de Medida	Total	Presupuesto	Recurso	Indicador
NO AFECTADA	Deportistas	Deportistas	Deportistas	3,555,574	1,804,299	1,752,275	
POTENCIAL (AFECTADA)	Deportistas	Deportistas	Deportistas	198	81	107	
OBJETIVO	Deportistas	Deportistas	Deportistas	3,555,386	1,804,218	1,752,168	
POSTERGADA	Deportistas	Deportistas	Deportistas	3,075,845	1,531,475	1,544,370	
ATENIDA	Deportistas	Deportistas	Deportistas	480,541	259,948	220,693	
				750,000	435,000	315,000	

ALINEACIÓN A INSTRUMENTOS DE PLANEACIÓN ESTRATÉGICA

Eje Rector - Tema - Tema Transversal
 E10574 - SALUD, DESARROLLO HUMANO E IDENTIDAD CHIHUAHUA - CULTURA FISICA Y DEPORTE - RESPETO DE LOS DERECHOS HUMANOS
Objetivos de Desarrollo Sostenible
 ODS9 - Construir infraestructuras resilientes, promover la industrialización inclusiva y sostenible y fomentar la innovación
Plan Estatal de Desarrollo 2022-2027
 E312 - El deporte es salud, cohesión social y orgullo nacional
Plan Estatal de Desarrollo 2022-2027
 E1067001 - Contribuir a mejorar la salud de los chihuahuenses, así como a la prevención de conductas antisociales que fomentan la inequidad y equidad de género, a través de una adecuada y suficiente infraestructura deportiva en el estado.
Plan Estatal de Desarrollo 2022-2027
 E312 - El deporte es salud, cohesión social y orgullo nacional
Plan Estatal de Desarrollo 2022-2027
 E1067001 - Contribuir a mejorar la salud de los chihuahuenses, así como a la prevención de conductas antisociales que fomentan la inequidad y equidad de género, a través de una adecuada y suficiente infraestructura deportiva en el estado.

PRESUPUESTO DEL PROGRAMA

Trimestre	Modificado	Gasto	% de gasto / modificado	Autorizado	Modificado	Acumulado	Gasto	% de gasto / modificado
Autorizado	0.00	0.00	.00	0.00	0.00	0.00	0.00	.00

INDICADORES DEL PROGRAMA

Tipo	Indicador	Valor	Indicador	Valor	Indicador	Valor
11	Totales de indicadores en el año	0	Indicadores con avance	5	Indicadores sin avance	6
			Indicadores con avance		Indicadores sin avance - Con justificación	

GOBIERNO DEL ESTADO DE CHIHUAHUA
SEGUIMIENTO A LA MATRIZ DE INDICADORES PARA RESULTADOS
 Cuarto Trimestre del 2023

Ente Público
Programa presupuestario
Definición del Programa
Problema que atiende el Programa

Programa estatal de infraestructura deportiva, para la construcción, conservación y mantenimiento de instalaciones deportivas para brindar servicios deportivos y de recreación de calidad a los deportistas del estado.
 107521 - Programas deportivos de activación física insuficientes

425 - INSTITUTO CHIHUAHUENSE DEL DEPORTE Y CULTURA FISICA
 2K00BD2 - PROGRAMA DE INFRAESTRUCTURA DEPORTIVA

FUENTES DE FINANCIAMIENTO

Clave	Descripción	Origen	Interrelaciones	Porcentaje	Autorizado	Modificado	Gasto	Vencido
1110199	RECURSOS DEL ESTADO	RECURSOS FISCALES	2K00BD2 - PROGRAMA DE INFRAESTRUCTURA DEPORTIVA	0.00%	0.00	.00	.00	.00
1214899	FINANCIAMIENTO INTERNO DE LARGO PLAZO PAFEF	FINANCIAMIENTO INTERNO	2K00BD2 - PROGRAMAM DE INFRAESTRUCTURA DEPORTIVA	0.00%	0.00	.00	.00	.00
2533899	FONDO DE APORTACIONES PARA LA INFRAESTRUCTURA SOCIAL ESTATAL (FAISE)	RECURSOS FEDERALES	2K00BD2 - PROGRAMA DE INFRAESTRUCTURA DEPORTIVA	0.00%	0.00	.00	.00	.00
Total de presupuesto				0.00%	0.00	.00	.00	.00

GOBIERNO DEL ESTADO DE CHIHUAHUA
SEGUIMIENTO A LA MATRIZ DE INDICADORES PARA RESULTADOS
 Cuarto Trimestre del 2023

Nivel/ Referencia	Objetivos	Nombre del indicador / Descripción del indicador	Método de Cálculo	Tipo / Dimensión / Frecuencia/Trayectoria	Fórmula / Variables de la Fórmula	Clasificación	Unidad de Medida	Meta		Avance del indicador			Meta de Verificación	Supuestos
								Valor Requir.	Meta	Valor Log. del Trimestre	Av. Trim.	Valor Log. Acumulado		
FIN	Resumen Narrativo	Contribuir al desarrollo de la cultura del deporte y la actividad física en deportistas mediante la inversión en infraestructura y equipamiento para la construcción, ampliación y conservación de las instalaciones deportivas existentes en el estado.	Porcentaje de programas de activación física realizados	Estadístico Anual ASCENDENTE	PAR = Programas de activación física realizadas PAP = Programas de activación física programados	ACUMULADO	Programas	3.00	100.00	2.00	66.67	3.00	100.00	Existen intereses por parte de los deportistas en el estado de ingresar a los programas
					DBRTDI=100 DB = Deportistas beneficiados TDI = Total de deportistas inscritos	CONSTANTE	Programas	3.00	100.00	8.00	75.00	8.00	87.50	Existen intereses por parte de los deportistas en el estado de ingresar a los programas

Justificación Trimestral: SE REPORTA EN CEROS, YA QUE HASTA EL MOMENTO NO SE CONCLUIBO NINGUNA OBRA O REHABILITACION A INFRAESTRUCTURA DEPORTIVA PROGRAMADA PARA DAR SERVICIO A LOS PROGRAMAS DE ACTIVACION FISICA.

PROPÓSITO	Porcentaje de deportistas inscritos en los programas de activación física	Estadístico Anual ASCENDENTE	DBRTDI=100 DB = Deportistas beneficiados TDI = Total de deportistas inscritos	ACUMULADO	Deportistas	8.00	100.00	6.00	75.00	7.00	87.50	8.00	87.50	MEDIO PÚBLICO- www.deportechihuahua.com.mx www.deportechihuahua.com.mx PAGINA PUBLICADA -	Existen intereses por parte de los deportistas en el estado de ingresar a los programas
-----------	---	------------------------------	---	-----------	-------------	------	--------	------	-------	------	-------	------	-------	--	---

Justificación Trimestral: SE REPORTA EN CEROS, YA QUE HASTA EL MOMENTO NO SE CONCLUIBO NINGUNA OBRA O REHABILITACION A INFRAESTRUCTURA DEPORTIVA PROGRAMADA PARA DAR SERVICIO A LOS DEPORTISTAS BENEFICIADOS CON LOS PROGRAMAS DE ACTIVACION FISICA.

COMPONENTE	Porcentaje de otras infraestructuras deportivas construidas	Estadístico Anual ASCENDENTE	ODC=ODP*100 ODC = Otras de infraestructura deportiva construidas ODP = Otras de infraestructura deportiva programadas	ACUMULADO	Obras	2.00	100.00	2.00	100.00	2.00	100.00	2.00	100.00	DOCUMENTO INTERNO-XXXX 0 Usado: lavarez@chihuahua.gob.mx
------------	---	------------------------------	---	-----------	-------	------	--------	------	--------	------	--------	------	--------	--

Justificación Trimestral: SE REPORTA EN CEROS, YA QUE AL MOMENTO NO SE TIENE NINGUNA OBRA CONCLUIDA.

ACTIVIDAD	porcentaje de expedientes técnicos de obra elaborados	Estadístico Anual ASCENDENTE	(ETE/TOA)*100 ETE = Expedientes Técnicos de Obra elaborados TOA = Total de otras actividades programadas	ACUMULADO	Expedientes técnicos	2.00	100.00	0.00	0.00	3.00	150.00	2.00	150.00	DOCUMENTO INTERNO-XXXX SIN RESP SIN RESP Usado: lavarez@chihuahua.gob.mx
-----------	---	------------------------------	--	-----------	----------------------	------	--------	------	------	------	--------	------	--------	---

Justificación Trimestral: EN RELACION A LOS EXPEDIENTES TÉCNICOS PARA LAS PROPOSTAS DE INVERSION PARA INFRAESTRUCTURA DEPORTIVA NUEVA, QUE CORRESPONDERÁN A LA SECRETARÍA DE COMUNICACIONES Y OBRAS PÚBLICAS, SE REPORTA EN CEROS EN ESTE PERIODO.

Observaciones:

GOBIERNO DEL ESTADO DE CHIHUAHUA
SEGUIMIENTO A LA MATRIZ DE INDICADORES PARA RESULTADOS
 Cuarto Trimestre del 2023

425 INSTITUTO CHIHUAHUENSE DEL DEPORTE Y CULTURA FISICA															
2K008DZ - PROGRAMA DE INFRAESTRUCTURA DEPORTIVA															
Objetivos		Indicador					Meta			Avance del Indicador			Medio de Verificación		Supuestos
Nivel / Reservada	Resumen Narrativo	Nombre del Indicador / Descripción del Indicador	Método de Cálculo	Tipo / Dimensión / Frecuencia / Trayectoria	Fórmula / Variables de la Fórmula	Clasificación	Unidad de Medida	Valor Propi	Meta	Valor Log. del Trimestre	Av. Trim.	Valor Log Acumulado	Av. Anul.	Medio de Verificación	Supuestos

ACTIVIDAD	SUFICIENTES VALORACIONES DE SUPERVISION DE OBRA	Porcentaje de supervisiones de obra realizadas que mida la eficiencia porcentual de valoraciones de supervisión realizadas con respecto de las programadas	PORCENTAJE	Gestión Económica Anual ASCENDENTE	VSOP = Valoraciones de Supervisión de Obra Realizadas VSOP = Valoraciones de Supervisión de Obra Programadas	ACUMULADO	Valoraciones	2.00	100.00	0.00	0.00	3.00	75.00	DOCUMENTO INTERNO-xxxx SIN RESP SIN RESP 0	uabdo.lvarez@chihuahua.gob.mx----
-----------	---	--	------------	------------------------------------	--	-----------	--------------	------	--------	------	------	------	-------	--	-----------------------------------

Justificación Trimestral: EN RELACION A LAS VALORACIONES DE SUPERVISION DE OBRA, PARA LAS PROPUUESTAS DE INVERSION PARA INFRAESTRUCTURA DEPORTIVA NUEVA, QUE CORRESPONDERAN A LA SECRETARIA DE COMUNICACIONES Y OBRAS PUBLICAS, SE REPORTA EN ESTE PERIODO.

Observaciones:

COMPONENTE	Infraestructura Deportiva Rehabilitada	Porcentaje de Infraestructura Deportiva Rehabilitada	PORCENTAJE	Gestión Eficiente Anual ASCENDENTE	(IDR>IDRP)*100	ACUMULADO	Obras	7.00	100.00	4.00	57.14	5.00	71.43	MEMO PUBLICO- http://transparencia.chihuahua.gob.mx/ con lo contrastado	Los contratistas cumplen en tiempo y forma
ACTIVIDAD	Elaboración de oficinas de aprobación	Porcentaje de oficinas de aprobación elaboradas	VARIACION POR CENTUAL	Gestión Anual ASCENDENTE	OE = Oficinas de aprobación elaboradas OP = Oficinas de aprobación programadas	ACUMULADO	Oficinas	7.00	100.00	2.00	28.57	7.00	100.00	MEMO PUBLICO- http://transparencia.chihuahua.gob.mx/ con lo contrastado	

Justificación Trimestral: SE REPORTE EN CEROS, YA QUE AL MOMENTO NO SE TIENE NINGUNA REHABILITACION CONCLUIDA.

Observaciones:

425 INSTITUTO CHIHUAHUENSE DEL DEPORTE Y CULTURA FISICA															
2K008DZ - PROGRAMA DE INFRAESTRUCTURA DEPORTIVA															
Objetivos		Indicador					Meta			Avance del Indicador			Medio de Verificación		Supuestos
Nivel / Reservada	Resumen Narrativo	Nombre del Indicador / Descripción del Indicador	Método de Cálculo	Tipo / Dimensión / Frecuencia / Trayectoria	Fórmula / Variables de la Fórmula	Clasificación	Unidad de Medida	Valor Propi	Meta	Valor Log. del Trimestre	Av. Trim.	Valor Log Acumulado	Av. Anul.	Medio de Verificación	Supuestos

ACTIVIDAD	Revisión de expedientes técnicos	Porcentaje de expedientes técnicos revisados	PORCENTAJE	Gestión Anual ASCENDENTE	(ETR ETP)*100	ACUMULADO	Expedientes	7.00	100.00	0.00	0.00	5.00	71.43	DOCUMENTO INTERNO-CONTROL INTERNO SECRETARIA DE ESTADO- DIRECCION DEL ESTADO- DERECHO DE INVERSION SIN RESP SIN RESP 0	uabdo.lvarez@chihuahua.gob.mx----
-----------	----------------------------------	--	------------	--------------------------	---------------	-----------	-------------	------	--------	------	------	------	-------	--	-----------------------------------

Justificación Trimestral: EN RELACION A LA ELABORACION DE OFICIOS DE APROBACION PARA LAS PROPUUESTAS DE INVERSION PARA LA REHABILITACION DE INFRAESTRUCTURA DEPORTIVA, QUE CORRESPONDERAN A LA SECRETARIA DE COMUNICACIONES Y OBRAS PUBLICAS, SE REPORTA EN ESTE PERIODO.

Observaciones:

GOBIERNO DEL ESTADO DE CHIHUAHUA
SEGUIMIENTO A LA MATRIZ DE INDICADORES PARA RESULTADOS
 Cuarto Trimestre del 2023


425 - INSTITUTO CHIHUAHUENSE DEL DEPORTE Y CULTURA FISICA
 2K008DZ - PROGRAMA DE INFRAESTRUCTURA DEPORTIVA

Objetivos	Indicador	Meta				Avance del Indicador				Medio de Verificación	Supuestos				
		Valor Repprog.	Meta	Valor Log. del Trimestre	Av. Trim.	Valor Log Acumulado	Av. Acu.								
Metodología Referencial: Resumen Narrativo	Nombre del Indicador / Descripción del indicador	Método de Cálculo	Tipo / Dimensión / Frecuencia/Trayectoria	Fórmula / Variables de la Fórmula	Calificación	Unidad de Medida	Valor Repprog.	Meta	Valor Log. del Trimestre	Av. Trim.	Valor Log Acumulado	Av. Acu.	Medio de Verificación	Supuestos	
															COMPOENENTE
Observaciones:	Justificación Trimestral: EN RELACION A LOS PROYECTOS EJECUTIVOS PARA LAS PROPUUESTAS DE INVERSION PARA INFRAESTRUCTURA DEPORTIVA NUEVA, QUE CORRESPONDERAN A LA SECRETARIA DE COMUNICACIONES Y OBRAS PUBLICAS, SE REPORTA EN CEROS EN ESTE PERIODO.														

ACTIVIDAD	Elaboración de oficios de aprobación	Porcentaje de Oficios de Aprobación	Porcentaje	Gestión Anual ASCENDENTE	OE = Oficios de elaboración OP = Oficios de aprobación	ACUMULADO	Oficios	3.00	100.00	0.00	0.00	3.00	100.00	DOCUMENTO INTERNO SISTEMA HACIENDA DE LA SECRETARIA DE ESTADO. SIN RESP SIN RESP	
Observaciones:	Justificación Trimestral: EN RELACION A LOS OFICIOS DE APROBACION PARA LAS PROPUUESTAS DE INVERSION PARA INFRAESTRUCTURA DEPORTIVA NUEVA, QUE CORRESPONDERAN A LA SECRETARIA DE COMUNICACIONES Y OBRAS PUBLICAS, SE REPORTA EN CEROS EN ESTE PERIODO.														

ACTIVIDAD	Revisión de expedientes técnicos	Porcentaje de expedientes técnicos revisados	Porcentaje	Gestión Anual ASCENDENTE	ETR = Expedientes técnicos revisados con relación a los presentados por las dependencias	ACUMULADO	Expedientes	3.00	100.00	0.00	0.00	3.00	100.00	DOCUMENTO INTERNO CONTROL INTERNO SECRETARIA DE HACIENDA DE GOBIERNO DEL ESTADO. DIRECCION DE PROGRAMAS DE INVERSION SIN RESP SIN RESP	
Observaciones:	Justificación Trimestral: EN RELACION A LOS EXPEDIENTES TÉCNICOS PARA LAS PROPUUESTAS DE INVERSION PARA INFRAESTRUCTURA DEPORTIVA NUEVA, QUE CORRESPONDERAN A LA SECRETARIA DE COMUNICACIONES Y OBRAS PUBLICAS, SE REPORTA EN CEROS EN ESTE PERIODO.														

Observaciones Generales del Programa Presupuestario en el Periodo
 CABE DESTACAR QUE EN ESTE PROGRAMA PRESUPUESTARIO FORMAN PARTE DE EL LA SECRETARIA DE COMUNICACIONES Y OBRAS PUBLICAS; EL INSTITUTO CHIHUAHUENSE DEL DEPORTE Y CULTURA FISICA. POR LO QUE EL REPORTE CORRESPONDE A ESTAS DOS ENTIDADES.

Responsable del Programa


Ubaldo Lavarez@chihuahua.gob.mx

GOBIERNO DEL ESTADO DE CHIHUAHUA
SEGUIMIENTO A LA MATRIZ DE INDICADORES PARA RESULTADOS
 Cuarto Trimestre del 2023

Nivel / Referencia	Objetivos	Resumen Narrativo	Nombre del Indicador / Descripción del indicador	Método de Cálculo	Indicador				Meta				Avances del indicador			Medio de Verificación	Supuestos
					Tipo / Dimensión / Frecuencia / Trayectoria	Fórmula / Variables de la Fórmula	Calificación	Unidad de Medida	Valor Respog.	Meta	Valor Log. del Trimestre	Av. Trim.	Valor Log Acumulado	Av. Acu.			
425 - INSTITUTO CHIHUAHUENSE DEL DEPORTE Y CULTURA FISICA ZK00802 - PROGRAMA DE INFRAESTRUCTURA DEPORTIVA																	

[Firma manuscrita]
 Responsable del Ente Público

Mtra. Tania Teporaca Romero Del Hierro
 Director General del Instituto Chihuahuense del Deporte y Cultura Física

[Firma manuscrita]
 Dra. Sandra Elena Gutiérrez Fierro
 Secretaria de Educación y Deporte