

GOBIERNO DEL ESTADO DE CHIHUAHUA
SEGUIMIENTO A LA MATRIZ DE INDICADORES PARA RESULTADOS
 Mes de Diciembre del 2023

425 - INSTITUTO CHIHUAHUENSE DEL DEPORTE Y CULTURA FISICA
 150301A1 - APOYOS AL DEPORTE

Este Publico Programa presupuestario Definición del Programa: **Programa que otorga el Programa**
 Origar apoyos a atletas y entrenadores para el desarrollo de la cultura del deporte y activación física en el estado.
 105955 - Atletas, entrenadores, asociaciones, municipios y la comunidad deportiva del estado de chihuahua, cuentan con pocos apoyos para su participación en eventos y competencias deportivas, a nivel estatal y nacional.

REFERENCIA	Tipo	Descripción	POBLACIONES	Unidad de Medida Producción	Total	Mujeres	Hombres
NO AFECTADA		Población del estado de Chihuahua		Población del Estado de Chihuahua	3,741,869	1,888,047	1,853,822
POTENCIAL (AFECTADA)		Población del estado de chihuahua que no participan en eventos y competencias deportivas		Población del Estado de Chihuahua	383,854	188,954	204,700
OBJETIVO		Atletas, entrenadores, asociaciones, municipios, y comunidad deportiva que participa en eventos y competencias deportivas		Población del Estado de Chihuahua	3,348,215	1,699,093	1,649,122
POSTERGADA		Población del estado de chihuahua no registrada		Deportistas del Estado de Chihuahua	75,137	39,169	35,968
ATENDDA		Atletas, entrenadores, asociaciones, municipios, y comunidad deportiva que participa en eventos y competencias deportivas		Población del Estado de Chihuahua	3,273,078	1,659,924	1,613,154
				Deportistas del Estado de Chihuahua	6,428	2,755	3,673

ALINEACION A INSTRUMENTOS DE PLANEACION ESTRATEGICA

E10973 - SALUD, DESARROLLO HUMANO E IDENTIDAD CHIHUAHUA - CULTURA FISICA Y DEPORTE - IGUALDAD Y EQUIDAD DE GENERO

Objetivos de Desarrollo Sostenible

OBJETIVO	OD03 - Garantizar una vida sana y promover el bienestar para todos en todas las edades	E312 - El deporte es salud, cohesión social y orgullo nacional
TEMA	Plan Nacional de Desarrollo	Plan Estatal de Desarrollo 2022-2027

OBJETIVO E10601001 - Contribuir a mejorar la salud de los chihuahuenses, así como a la prevención de conductas antisociales que fomentan la igualdad y equidad de género, a través de una adecuada y suficiente infraestructura deportiva en el estado.

Programas de Mediano Plazo 2022 - 2027
 P104010001 - Incrementar la cultura del deporte y la activación física como una atención de salud y a la vez como un mecanismo de prevención de conductas antisociales que fomentan la igualdad entre hombres y mujeres y su calidad de vida.

PRESUUESTO DEL PROGRAMA

	Mensual	% de gasto / modificado	Autorizado	Modificado	Acumulado	Gasto	% de gasto / modificado
Autorizado	24,044,960.85		24,044,960.95	51,340,444.54	51,340,444.54	47,269,836.68	93.43
Modificado	51,340,444.54	89.52					
Gasto	36,689,732.03						

INDICADORES DEL PROGRAMA

	Indicadores con avance programado en el periodo	Indicadores con avance	Indicadores sin avance	Indicadores sin avance - Con justificación
Total de indicadores en el año	23	9	24	24

GOBIERNO DEL ESTADO DE CHIHUAHUA
SEGUIMIENTO A LA MATRIZ DE INDICADORES PARA RESULTADOS
Mes de Diciembre del 2023

Ente Público
Programa presupuestario
Definición del Programa:
Problema que atiende el Programa
 Origen apoyos a atletas y entrenadores para el desarrollo de la cultura del deporte y activación física en el estado.
 108965 - Atletas, entrenadores, entrenadores, asociaciones, municipios y la comunidad deportiva del estado de chihuahua, cuentan con pocos apoyos para su participación en eventos y competencias deportivas, a nivel estatal y nacional.

425 - INSTITUTO CHIHUAHUENSE DEL DEPORTE Y CULTURA FISICA
18031A1 - APOYOS AL DEPORTE

FUENTES DE FINANCIAMIENTO

Clave	Descripción	Origen	Interrelaciones	Porcentaje	Autorizado	Modificado	Gasto	Verificación
1110199	RECURSOS DEL ESTADO	RECURSOS FISCALES	18031A1 - APOYOS AL DEPORTE	95.37%	22,931,479.72	50,640,444.94	47,519,346.86	3,321,098.26
1118899	INGRESOS PARA UN FIN ESPECIFICO	RECURSOS FISCALES	18031A1 - APOYOS AL DEPORTE	4.21%	1,013,481.13	.00	.00	.00
1489899	INGRESOS PROPIOS DE ENTIDADES PARAESTATALES	INGRESOS PROPIOS	18031A1 - APOYOS AL DEPORTE	0.42%	100,000.00	500,000.00	450,490.02	49,509.98
Total de presupuesto				100.00%	24,044,960.85	51,140,444.94	47,969,836.88	3,370,608.26

GOBIERNO DEL ESTADO DE CHIHUAHUA
SEGUIMIENTO A LA MATRIZ DE INDICADORES PARA RESULTADOS
 Mes de Diciembre del 2023

425 - INSTITUTO CHIHUAHUENSE DEL DEPORTE Y CULTURA FISICA															
1589141 - APOYOS AL DEPORTE															
Objetivos	Nombre del indicador / Descripción del indicador	Módulo de Cálculo	Tipo / Dimensión / Frecuencia / Periodicidad	Fórmula / Variables de la fórmula	Clasificación	Unidad de Medida	Meta			Avances del indicador			Medio de Verificación	Supuestos	
							Valor Reprog.	Méto	Valor Logrado del mes	Av. Men.	Valor Logrado Acumulado	Av. Acti.			
FIN	Contribuir al desarrollo integral de los deportistas del estado de Chihuahua, a través de la apoyos económicos y/o en especie	Porcentaje de personas deportivamente beneficiadas en el estado de Chihuahua	Estadística ASCENDENTE	PDE = Personas deportivamente beneficiadas	CONSTANTE	Personas	7,000.00	100.00	0.00	0.00	6,428.00	91.83	http://www.deporte.chihuahua.co	Deportistas decaen y pueden recibir apoyos económicos y/o en especie	
				PDE = Personas deportivamente beneficiadas		Personas	7,000.00		7,000.00		7,000.00		http://www.deporte.chihuahua.co	Deportistas decaen y pueden recibir apoyos económicos y/o en especie	
Justificación : Total de apoyos otorgados a las asociaciones deportivas en eventos oficiales, el mes de diciembre ya no se realizaron apoyos a estas asociaciones Observaciones :															
PROPOSITO	Alta, entrenadores, deportistas y la comunidad deportiva del estado de Chihuahua, cuentan con apoyos para su participación en eventos y competencias deportivas, a nivel estatal y nacional	Porcentaje de deportistas beneficiados	Estadística ASCENDENTE	DB = Deportistas beneficiados	CONSTANTE	Deportistas	7,000.00	100.00	0.00	0.00	6,428.00	91.83	http://www.deporte.chihuahua.co	Deportistas se lesionan y cumplen con los apoyos económicos y/o equipo deportivo	
				DR = Deportistas registrados		Deportistas	7,000.00		7,000.00		7,000.00		http://www.deporte.chihuahua.co	Deportistas se lesionan y cumplen con los apoyos económicos y/o equipo deportivo	
Justificación : Total de apoyos otorgados a las asociaciones deportivas en eventos oficiales, el mes de diciembre ya no se realizaron apoyos a estas asociaciones Observaciones :															
COMPROBANTE	Apoyos a asociaciones deportivas estatales y municipales otorgados	Porcentaje de asociaciones deportivas apoyadas	Estadística ASCENDENTE	ADG = Asociaciones deportivas gestionadas	ACUMULADO	Asociación	200.00	100.00	0.00	0.00	182.00	76.00	http://www.deporte.chihuahua.co	Las asociaciones deportivas no cumplen con las condiciones normativas para ser apoyadas	
				ADP = Asociaciones deportivas programadas	CONSTANTE	Asociación	200.00		200.00		200.00		http://www.deporte.chihuahua.co	Las asociaciones deportivas no cumplen con las condiciones normativas para ser apoyadas	
Justificación : Asociación deportivas apoyadas, estas asociaciones son las que participan en los eventos oficiales CONADE en algunos casos no se acercaron a solicitar el apoyo, la estimación se realiza con los apoyos anteriores Observaciones :															
ACTIVIDAD	Otorgar Apoyos a los Juegos estatales y paraestatales conde apoyados	Porcentaje de deportistas apoyados	Porcentaje ASCENDENTE	DA = Deportistas apoyados	ACUMULADO	Deportistas	4,000.00	100.00	0.00	0.00	3,989.00	99.88	http://www.deporte.chihuahua.co	Los deportistas cuentan con listas para ser apoyados	
				DP = Deportistas programados	CONSTANTE	Deportistas	4,000.00		4,000.00		4,000.00		http://www.deporte.chihuahua.co	Los deportistas cuentan con listas para ser apoyados	
Justificación : Este año se llevo a cabo este evento estatales durante el mes de febrero y marzo, con un año muy cercano al estimado, debido a las expresiones deportivas participantes Observaciones :															
ACTIVIDAD	Otorgar apoyos a los Juegos populares estatales	Porcentaje de deportistas apoyados	Porcentaje ASCENDENTE	DA = Deportistas apoyados	ACUMULADO	Deportistas	300.00	100.00	0.00	0.00	331.00	110.33	http://www.deporte.chihuahua.co	Los deportistas cuentan con listas para ser apoyados	
				DP = Deportistas programados	CONSTANTE	Deportistas	300.00		300.00		300.00		http://www.deporte.chihuahua.co	Los deportistas cuentan con listas para ser apoyados	
Justificación : Este año se llevo a cabo este evento estatales durante el mes de febrero y marzo, con un año muy cercano al estimado, debido a las expresiones deportivas participantes Observaciones :															

GOBIERNO DEL ESTADO DE CHIHUAHUA
SEGUIMIENTO A LA MATRIZ DE INDICADORES PARA RESULTADOS
 Mes de Diciembre del 2023

Objetivos	Nombre del Indicador / Descripción del Indicador	Método de Cálculo	Tipo / Dimensión / Frecuencia / Respuesta	Fórmula / Variables de la fórmula	Clasificación	Unidad de Medida	Meta		Avances del Indicador				Medio de Verificación	Supuestos
							Valor Reptg.	Meta	Valor Logrado del Mes	Av. Men.	Valor Logrado Acumulado	Av. Acú.		

ACTIVIDAD C0103 Otorgar apoyos para el encuentro estatal indígena y juegos deportivos tradicionales y tradicionales

Indicador: **Porcentaje de deportistas apoyados**

Fórmula: $DA = \text{Deportistas apoyados} / \text{Deportistas programados} \times 100$

Clasificación: **CONSTANTE**

Unidad de Medida: **Deportistas**

Meta: 400.00

Valor Reptg.: 400.00

Meta: 100.00

Valor Logrado del Mes: 400.00

Av. Men.: 0.00

Valor Logrado Acumulado: 400.00

Av. Acú.: 0.00

Medio de Verificación: <http://www.deporte.chihuahua.co>

Supuestos: Los deportistas cuentan con las condiciones normativas y físicas para ser apoyados

Justificación : Este año no se llevo a cabo evento estatal debido a que únicamente 2 municipios del estado cuentan con participación para este evento y se acordó que chihuahua llevaría 2 disciplinas deportivas y el municipio de guahochi otras 2 disciplinas deportivas

Observaciones :

ACTIVIDAD C0104 Otorgar apoyos a los participantes en asistir a juegos de selecciones estatales

Indicador: **Porcentaje de participantes apoyados**

Fórmula: $PA = \text{Participantes apoyados} / \text{Participantes programados} \times 100$

Clasificación: **CONSTANTE**

Unidad de Medida: **Deportistas**

Meta: 450.00

Valor Reptg.: 450.00

Meta: 100.00

Valor Logrado del Mes: 450.00

Av. Men.: 0.00

Valor Logrado Acumulado: 450.00

Av. Acú.: 0.00

Medio de Verificación: <http://www.deporte.chihuahua.co>

Supuestos: Los deportistas cuentan con las condiciones normativas y físicas para ser apoyados

Justificación : No se realizaron fogones apoyados por el Instituto, estos se realizaron por medio de las asociaciones deportivas, y los padres de familia. Debido a lo anterior no podemos reportar un avance

Observaciones :

ACTIVIDAD C0105 Otorgar apoyos a los participantes en asistir a juegos nacionales y para nacionales

Indicador: **Porcentaje de participantes apoyados**

Fórmula: $PA = \text{Participantes apoyados} / \text{Participantes programados} \times 100$

Clasificación: **CONSTANTE**

Unidad de Medida: **Deportistas**

Meta: 800.00

Valor Reptg.: 800.00

Meta: 100.00

Valor Logrado del Mes: 800.00

Av. Men.: 0.00

Valor Logrado Acumulado: 800.00

Av. Acú.: 95.38

Medio de Verificación: <http://www.deporte.chihuahua.co>

Supuestos: Los deportistas cuentan con las condiciones normativas y físicas para ser apoyados

Justificación : Este año ya se llevaron a cabo los eventos nacionales y par-nacionales, con la participación de los atletas que calificaron, se modificaron las zonas por parte de CONADE para la participación para los deportes de conjunto y algunos individuales

Observaciones :

ACTIVIDAD C0106 Otorgar apoyos en los juegos regionales, comde, macroregionales y nacionales

Indicador: **Porcentaje de deportistas apoyados**

Fórmula: $DA = \text{Deportistas apoyados} / \text{Deportistas programados} \times 100$

Clasificación: **CONSTANTE**

Unidad de Medida: **Deportistas**

Meta: 1,000.00

Valor Reptg.: 1,000.00

Meta: 100.00

Valor Logrado del Mes: 1,000.00

Av. Men.: 0.00

Valor Logrado Acumulado: 1,000.00

Av. Acú.: 104.40

Medio de Verificación: <http://www.deporte.chihuahua.co>

Supuestos: Los deportistas cuentan con las condiciones normativas y físicas para ser apoyados

Justificación : Este año ya se llevo a cabo el evento nacional de juegos regionales, macroregionales y nacionales clasificatorios, con las modificaciones de zona de CONADE se incrementa el número de atletas que pueden participar

Observaciones :

ACTIVIDAD C0107 Otorgar apoyos a las asociaciones reguladas en su cumplimiento con las condiciones regulatorias establecidas por la ley federal del deporte

Indicador: **Porcentaje de asociaciones reguladas**

Fórmula: $AR = \text{Asociaciones reguladas} / \text{Asociaciones programadas} \times 100$

Clasificación: **CONSTANTE**

Unidad de Medida: **Asociación**

Meta: 10.00

Valor Reptg.: 10.00

Meta: 100.00

Valor Logrado del Mes: 10.00

Av. Men.: 0.00

Valor Logrado Acumulado: 10.00

Av. Acú.: 30.00

Medio de Verificación: <http://www.deporte.chihuahua.co>

Supuestos: Los asociaciones cuentan con las condiciones normativas y físicas para la regulación de los deportistas

Justificación : Este año ya se llevo a cabo el evento nacional de juegos regionales, macroregionales y nacionales clasificatorios, con las modificaciones de zona de CONADE se incrementa el número de atletas que pueden participar

Observaciones :

GOBIERNO DEL ESTADO DE CHIHUAHUA
SEGUIMIENTO A LA MATRIZ DE INDICADORES PARA RESULTADOS
 Mes de Diciembre del 2023

425- INSTITUTO CHIHUAHUENSE DEL DEPORTE Y CULTURA FISICA														
1503141 - APOYOS AL DEPORTE														
Objetivos	Nombre del indicador / Descripción del indicador	Método de Cálculo	Tipo / Dimensión / Frecuencia / Vigencia	Indicador		Clasificación	Unidad de Medida	Meta		Avances del indicador			Medio de Verificación	Supuestos
				Fórmula / Variables de la fórmula				Valor Reprog.	Meta	Valor Logrado del mes	Av. Men.	Valor Logrado Acumulado		

ACTIVIDAD 07109	Ofertar apoyos a los participantes para asistir a Juegos Populares	porcentaje de participantes apoyados	mide el porcentaje de participantes apoyados con respecto a los participantes programados	FORCENTIAJE	Gestión Anual ASCENDENTE	PA = participantes apoyados PP = participantes programados	ACUMULADO CONSTANTE	Deportistas Deportistas	100.00 100.00	100.00 100.00	0.00 100.00	0.00 100.00	107.00 107.00	107.00 100.00	MEDIO PUBLICO- http://www.deportechihuahua.co http://www.deportechihuahua.co http://www.deportechihuahua.co Información pública -	Los deportistas cuentan con las condiciones normativas y físicas para ser apoyados
Justificación : Este año ya se llevo a cabo el evento nacional de populares, la inscripción a estos aumento, un poco debido a que no se realiza un evento selectivo Observaciones :																

ACTIVIDAD 07110	Ofertar apoyos a los participantes para asistir a eventos nacional indígenas y autóctonos y tradicionales	porcentaje de participantes apoyados	Mide el porcentaje de participantes apoyados con respecto a los participantes programados	FORCENTIAJE	Gestión Anual ASCENDENTE	PA = participantes apoyados PP = participantes programados	ACUMULADO CONSTANTE	Personas Personas	100.00 100.00	100.00 100.00	0.00 100.00	0.00 100.00	64.00 64.00	100.00	MEDIO PUBLICO- http://www.deportechihuahua.co http://www.deportechihuahua.co http://www.deportechihuahua.co Información pública -	Los deportistas cuentan con las condiciones normativas y físicas para asistir a los juegos tradicionales
Justificación : Este año ya se llevo a cabo el evento nacional de juegos y deportes autóctonos y tradicionales e indígenas, el porcentaje de participación aun es bajo, debido a situaciones extra deportivas de las comunidades Observaciones :																

ACTIVIDAD 07111	Ofertar apoyos a las instituciones deportivas	porcentaje de instituciones deportivas apoyadas	mide el porcentaje de instituciones deportivas con respecto a las instituciones deportivas programadas	FORCENTIAJE	Gestión Anual ASCENDENTE	IDA = instituciones deportivas apoyadas IDP = instituciones deportivas programadas	ACUMULADO CONSTANTE	Instituciones Instituciones	200.00 200.00	100.00 100.00	0.00 200.00	0.00 200.00	71.00 35.50	200.00	MEDIO PUBLICO- http://www.deportechihuahua.co http://www.deportechihuahua.co http://www.deportechihuahua.co Información pública -	Los instituciones deportivas cuentan con las condiciones normativas y físicas
Justificación : Asociación apoyadas, tramites solicitados por las asociaciones deportivas, debido a que se realizaron menos eventos hubo menos apoyos Observaciones :																

GOBIERNO DEL ESTADO DE CHIHUAHUA
SEGUIMIENTO A LA MATRIZ DE INDICADORES PARA RESULTADOS
 Mes de Diciembre del 2023

425- INSTITUTO CHIHUAHUENSE DEL DEPORTE Y CULTURA FISICA														
1583141- APOYOS AL DEPORTE														
Objetivos	Nombre del indicador / Descripción del indicador	Método de Cálculo	Tipo / Dimensión / Frecuencia / Periodicidad	Indicador Fórmula / Variables de la fórmula	Clasificación	Unidad de Medida	Meta		Avance del indicador			Medio de Verificación	Supuestos	
							Valor Propio	Meta	Valor Logrado del mes	Av. Men	Valor Logrado Acumulado			Av. Acu
COMPONENTE C02	Estímulos económicos a deportistas otorgados	Porcentaje de apoyos a deportistas otorgado	Estadístico ASCENDENTE	ADO = Apoyo a deportistas otorgados ADPP = Apoyo a deportistas programados	ACUMULADO CONSTANTE	Apoyo	2,280.00	100.00	624.00	27.37	2,280.00	1,776.00	77.89	Los atletas de alto rendimiento cuentan con las condiciones normativas y físicas para ser apoyados
Justificación : Estímulos económicos, por mérito, estos se dan en relación a los resultados obtenidos, y están en dependencia de la entrega de documentación por parte de los beneficiados, se estiman en relación a los resultados anteriores Observaciones :														
ACTIVIDAD C0201	Otorgar estímulos económicos a atletas de talentos deportivos	Porcentaje de estímulos económicos a atletas de talentos deportivos	Gestión Eficiencia ASCENDENTE	(ATDO/ATDP)*100	ACUMULADO CONSTANTE	Estímulos	1,500.00	100.00	532.00	35.47	1,502.00	100.13	Los atletas de talentos deportivos cuentan con las condiciones normativas para ser apoyados	
Justificación : Estímulos económicos, por mérito, estos se dan en relación a los resultados obtenidos, y están en dependencia de la entrega de documentación por parte de los beneficiados, se estiman en relación a los resultados anteriores Observaciones :														
ACTIVIDAD C0202	Otorgar estímulos económicos a atletas de alto rendimiento	Porcentaje de estímulos económicos a atletas de alto rendimiento	Gestión Anual ASCENDENTE	(AARO/AAR)*100	ACUMULADO CONSTANTE	Estímulos	380.00	100.00	92.00	24.21	274.00	72.11	Los atletas de alto rendimiento cuentan con las condiciones normativas para ser apoyados	
Justificación : Estímulos económicos, por mérito, estos se dan en relación a los resultados obtenidos, y están en dependencia de la entrega de documentación por parte de los beneficiados, se estiman en relación a los resultados anteriores Observaciones :														
ACTIVIDAD C0203	Otorgar estímulos económicos a deportistas otorgados	porcentaje de estímulos económicos a entrenadores otorgados	Gestión Anual ASCENDENTE	(EO/EP)*100	ACUMULADO CONSTANTE	Estímulos	400.00	100.00	256.00	64.00	760.00	190.00	Entrenadores cuentan con las condiciones normativas para ser apoyados	
Justificación : Estímulos económicos, por mérito, estos se dan en relación a los resultados obtenidos, y están en dependencia de la entrega de documentación por parte de los beneficiados, se estiman en relación a los resultados anteriores Observaciones :														

GOBIERNO DEL ESTADO DE CHIHUAHUA
SEGUIMIENTO A LA MATRIZ DE INDICADORES PARA RESULTADOS
 Mes de Diciembre del 2023

ACTIVIDAD	Objetivo	Nombre del indicador / Descripción del indicador	Método de Cálculo	Tipo / Dimensión / Frecuencia/Terceridad	Fórmula / Variables de la Fórmula	Clasificación	Unidad de Medida	Meta		Avances del indicador				Medio de Verificación	Supuestos
								Valor Reptog.	Méto	Valor Logrado del mes	Av. Men.	Valor Logrado Acumulado	Av. Acu.		

CO204	Organizar apoyos para la capacitación del personal técnico y entrenadores	porcentaje de personas capacitadas para su especialidad	PORCENTAJE	Gestión Ejecutiva	PA = Personas apoyadas PR = Personas registradas	ACUMULADO CONSTANTE	Personas Personas	150.00 150.00	100.00	0.00 150.00	0.00 0.00	99.00 150.00	66.00	MEDIO PÚBLICO. El personal técnico y entrenadores acuden a capacitarse	
-------	---	---	------------	-------------------	---	------------------------	----------------------	------------------	--------	----------------	--------------	-----------------	-------	---	--

Justificación : Capacitaciones que son requisito obligatorio para todos aquellos que participan en juegos nacionales COMADE, estos fueron los que clasificaron y debido a que muchos entrenadores no lo hicieron no participan en las capacitaciones

CO205	Organizar apoyos con la certificación del personal técnico en sus disciplinas deportivas	porcentaje de personas técnicas que en los eventos y competencias deportivas se encuentran certificados	PORCENTAJE	Gestión Ejecutiva	PTC = personas técnicas certificadas PTR = personas técnicas registradas	ACUMULADO CONSTANTE	Personas Personas	50.00 50.00	100.00	0.00 50.00	0.00 0.00	0.00 50.00	0.00	MEDIO PÚBLICO. El personal técnico que participa de las disciplinas deportivas acuden a capacitarse	
-------	--	---	------------	-------------------	---	------------------------	----------------------	----------------	--------	---------------	--------------	---------------	------	--	--

Justificación : Este año no se llevaron a cabo capacitación para personal técnico deportivos (jueces, árbitros, etc), estas capacitaciones corrieron por cuenta de las asociaciones estatales y las federaciones nacionales

CO206	Organizar estímulos al premio estatal del deporte	porcentaje de deportistas premiados	PORCENTAJE	Gestión Ejecutiva	DP = Deportistas premiados DP = Deportistas que participan	ACUMULADO CONSTANTE	Deportistas Deportistas	2.00 2.00	100.00	0.00 2.00	100.00	0.00 2.00	100.00	MEDIO PÚBLICO. Los deportistas obtienen logros importantes en sus disciplinas deportivas	
-------	---	-------------------------------------	------------	-------------------	---	------------------------	----------------------------	--------------	--------	--------------	--------	--------------	--------	---	--

Justificación : Se logró la meta en le mes de noviembre , se lleva acabo el premio estatal del deporte, y debido a un empate técnico, se le otorga un premio a un participante mas.

CO207	Organizar apoyos para la capacitación del personal operativo de las instituciones deportivas	porcentaje de personas que participan en los eventos deportivos están certificados	PORCENTAJE	Gestión Ejecutiva	POC = personas operativas certificadas POR = personas operativas registradas	ACUMULADO CONSTANTE	Personas Personas	40.00 40.00	100.00	0.00 40.00	0.00	26.00 65.00	65.00	MEDIO PÚBLICO. Las personas operativas que participan en los eventos y competencias deportivas acuden a capacitarse	
-------	--	--	------------	-------------------	---	------------------------	----------------------	----------------	--------	---------------	------	----------------	-------	--	--

Justificación : Este año se llevaron a cabo cursos de capacitación para entrenadores durante el mes de marzo, ya que se un requisito obligatorio para todos aquellos (jefes de misión, oficiales) que participaran en juegos nacionales conade, Aquellos entrenadores que no clasificaron no tomaron los cursos

GOBIERNO DEL ESTADO DE CHIHUAHUA
SEGUIMIENTO A LA MATRIZ DE INDICADORES PARA RESULTADOS
 Mes de Diciembre del 2023

ACTIVIDAD	Objetivo	Nombre del indicador / Descripción del indicador	Método de Cálculo	Tipo / Dimensión / Funcionalidad/Trayectoria	Fórmula / Variables de la Fórmula	Calificación	Unidad de Medida	Meta		Avance del indicador			Medio de Verificación	Supuestos		
								Valor Propio	Meta	Valor Logrado del mes	Av. Men.	Valor Logrado Acumulado			Av. Acu.	
ACTIVIDAD CO209	Ofertar apoyos a los usuarios de la clínica de rehabilitación.	porcentaje de personas atendidas	PERCENTAJE	Gestión Ascendente	(PA/PR)*100 PA = Personas atendidas PR = Personas registradas	ACUMULADO CONSTANTE	Personas	250.00	100.00	0.00	0.00	250.00	130.00	52.00	MEDIO PÚBLICO- http://www.deportechihuahua.co/mx/archivos/7017 http://www.deporeshihuahua.co/mx/archivos/7017 Información pública -	Los atletas y deportistas y las personas que de los acuden a rehabilitación
Justificación :	Los números se estiman en base a los años anteriores, y pese a que este año hubo competencias, durante finales de noviembre, no asistieron a rehabilitación algunos atletas por encontrarse en concentraciones, y el mes de diciembre se cerró por remodelación.															
Observaciones :																
ACTIVIDAD CO210	Ofertar apoyos con la certificación a entrenadores en sus disciplinas deportivas	porcentaje de entrenadores certificados	PERCENTAJE	Gestión Anual Ascendente	(EC/ER)*100 EC = Entrenadores certificados ER = Entrenadores registrados	ACUMULADO CONSTANTE	Entrenadores	120.00	100.00	0.00	0.00	120.00	73.00	60.83	MEDIO PÚBLICO- http://www.deportechihuahua.co/mx/archivos/7017 http://www.deporeshihuahua.co/mx/archivos/7017 Información pública -	Los entrenadores de las disciplinas deportivas acuden a certificar
Justificación :	Este año se llevaron a cabo cursos de capacitación para entrenadores durante el mes de marzo, ya que se un requisito obligatorio para todos aquellos entrenadores que participaran en juegos nacionales comade. Aquellos entrenadores que no logran la calificación, no se presentaron a la certificación.															
Observaciones :																
ACTIVIDAD CO211	Ofertar estímulos únicos para deportistas del alto rendimiento	porcentaje de estímulos únicos otorgados	PERCENTAJE	Gestión Anual Ascendente	(EUO/EUR)*100 EUO = Estímulos únicos otorgados EUR = Estímulos únicos registrados	ACUMULADO CONSTANTE	Estímulos	20.00	100.00	0.00	0.00	20.00	0.00	0.00	MEDIO PÚBLICO- http://www.deportechihuahua.co/mx/archivos/7017 http://www.deporeshihuahua.co/mx/archivos/7017 Información pública--	Los atletas y entrenadores acuden con las condiciones para ser apoyados
Justificación :	Estos estímulos únicos se entregan a los ganadores de eventos internacionales, (mundiales, Juegos panamericanos, o del ciclo Olímpico), este año no tuvimos esos eventos															
Observaciones :																
COMPONENTE CO3	Apoyos orientados a la comunidad deportiva de chihuahua	Porcentaje de personas apoyadas en el estado de chihuahua	PERCENTAJE	Gestión Anual Ascendente	(PA/PE)*100 PA = personas apoyadas PE = personas existentes	ACUMULADO CONSTANTE	Personas	170.00	100.00	13.00	7.85	170.00	162.00	95.29	MEDIO PÚBLICO- http://www.deportechihuahua.co/mx/archivos/7017 http://www.deporeshihuahua.co/mx/archivos/7017 Información pública -	La comunidad deportiva solicita apoyos para participar en eventos deportivos en el estado y a nivel nacional

GOBIERNO DEL ESTADO DE CHIHUAHUA
SEGUIMIENTO A LA MATRIZ DE INDICADORES PARA RESULTADOS
 Mes de Diciembre del 2023

Nivel / Referencia	Objetivos	Resumen Narrativo	Nombre del Indicador / Descripción del Indicador	Método de Cálculo	Tipo / Dimensión / Frecuencia/Trayectoria	Fórmula / Variables de la Fórmula	Clasificación	Unidad de Medida	Meta			Avance del Indicador			Método de Verificación	Supuestos
									Valor Resporg.	Meta	Valor Logrado del mes	Av. Men.	Valor Logrado Acumulado	Av. Acu.		
425 - INSTITUTO CHIHUAHUENSE DEL DEPORTE Y CULTURA FISICA																
1303141 - APOYOS AL DEPORTE																
Justificación :																
ACTIVIDAD	Apoyo a la comunidad deportiva		Porcentaje de apoyos otorgados a la comunidad deportiva	FORCENTIALE	Gestión	(AE/AP)*100	CONSTANTE	Apoyos	170.00	100.00	13.00	7.85	162.00	95.29	MEDIO PLAZO.-	La comunidad deportiva participa en eventos deportivos en el estado y a nivel nacional
CO301	Apoyo a la comunidad deportiva física y el deporte social		Medio el porcentaje de apoyos entregados con respecto a los programados	FORCENTIALE	Eficiencia	AE = apoyos entregados AP = apoyos programados	CONSTANTE	Apoyos	170.00	100.00	170.00		170.00		MEDIO PLAZO.-	La comunidad deportiva participa en eventos deportivos en el estado y a nivel nacional
Observaciones :																
COMONENTE	Escuelas de iniciación deportiva		Porcentaje de escuelas de iniciación apoyadas	FORCENTIALE	Estratégico	(EA/EP)*100	CONSTANTE	Escuelas	55.00	100.00	25.00	45.45	37.00	67.27	MEDIO PLAZO.-	Participación en los programas deportivos del estado
CO4	Escuelas de iniciación deportiva		Medio el porcentaje de escuelas de iniciación apoyadas con respecto a las escuelas de iniciación programadas	FORCENTIALE	Eficiencia	EA = Escuelas apoyadas EP = Escuelas programadas	CONSTANTE	Escuelas	55.00	100.00	55.00		55.00		MEDIO PLAZO.-	Participación en los programas deportivos estatales
Justificación : Se realizaron apoyos de material deportivo a las escuelas de iniciación deportiva inscritas, pero se imposibilitó dar apoyo a las escuelas de iniciación de determinados deportes donde los requerimientos en material son más costosos, donde se encontraron esas escuelas faltantes para cumplir con la meta programada en este indicador.																
Observaciones :																
ACTIVIDAD	Otorgar apoyos a promotores deportivos para la activación de las escuelas de iniciación deportiva		Porcentaje de apoyos a promotores deportivos otorgados	FORCENTIALE	Gestión	(PDA/DP)*100	CONSTANTE	Promotores	10.00	100.00	0.00	0.00	12.00	120.00	MEDIO PLAZO.-	Los promotores deportivos cuentan con programas y campañas para la normalidad de las escuelas para recibir apoyos
CO401	Otorgar apoyos a promotores deportivos para la activación de las escuelas de iniciación deportiva		Medio el porcentaje de apoyos otorgados con respecto a los apoyos a promotores deportivos programados	FORCENTIALE	Eficiencia	PDA = Promotores deportivos apoyados DP = Promotores deportivos programados	CONSTANTE	Promotores	10.00	100.00	10.00		10.00		MEDIO PLAZO.-	Los promotores deportivos cuentan con programas y campañas para la normalidad de las escuelas para recibir apoyos
Justificación : En el mes de marzo se otorgaron todos los apoyos, se realiza una redistribución de material deportivo a entregar, lo cual permitió apoyar a dos promotores deportivos más.																
Observaciones :																
ACTIVIDAD	Otorgar apoyos para la certificación de los promotores en sus disciplinas deportivas		Porcentaje de promotores deportivos certificados	FORCENTIALE	Gestión	(PDC/PC)*100	CONSTANTE	Promotores	10.00	100.00	0.00	100.00	10.00	100.00	MEDIO PLAZO.-	Los promotores deportivos acreditan a certificar para su desarrollo deportivo
CO402	Otorgar apoyos para la certificación de los promotores en sus disciplinas deportivas		Medio el porcentaje de promotores deportivos certificados con respecto a los promotores deportivos programados	FORCENTIALE	Eficiencia	PDC = Promotores deportivos certificados PC = Promotores deportivos programados	CONSTANTE	Promotores	10.00	100.00	10.00		10.00		MEDIO PLAZO.-	Los promotores deportivos acreditan a certificar para su desarrollo deportivo
Justificación : Meta del indicador cumplida en el mes de junio																
Observaciones :																

GOBIERNO DEL ESTADO DE CHIHUAHUA
SEGUIMIENTO A LA MATRIZ DE INDICADORES PARA RESULTADOS
 Mes de Diciembre del 2023


425 - INSTITUTO CHIHUAHUENSE DEL DEPORTE Y CULTURA FISICA																
1503141 - APOYOS AL DEPORTE																
Nivel / Referencia COMPONENTE	Objetivos	Resumen Narrativo	Nombre del indicador / Descripción del indicador	Método de Cálculo	Tipo / Dimensión / Frecuencia/Tendencia	Fórmula / Variables de la Fórmula	Clasificación	Unidad de Medidas	Valor Propio	Meta	Avances del Indicador				Medio de Verificación	Supuestos
											Porcentaje	Valor Logrado del mes	Av. Men.	Valor Logrado Acumulado		
C05		Apoyo a eventos nacionales, internacionales extraordinarios en el estado de chihuahua otorgados	Mide el porcentaje de eventos realizados en el estado de chihuahua con respecto a los eventos en el estado de chihuahua solicitados	PORCENTAJE	Semana Anual ASCENDENTE	ER = Eventos realizados ES = Eventos solicitados	ACUMULADO CONSTANTE	Eventos Eventos	5.00 5.00	100.00	0.00	0.00	0.00	0.00	MEDIO PÚBLICO- http://www.deportechihuahua.co.mx/archivos/017 http://www.deportechihuahua.co.mx/archivos/017 Información pública--	La comunidad deportiva en el estado de chihuahua realiza eventos de talla internacional
											5.00	5.00	5.00	5.00		
ACTIVIDAD C0501		Otorgar apoyos para coadyuvar a realizar eventos nacionales, internacionales extraordinarios en el estado de chihuahua	Porcentaje de eventos apoyados en el estado de chihuahua	PORCENTAJE	Semana Anual ASCENDENTE	(EA/ET)*100 EA = eventos en el estado de chihuahua otorgados ET = eventos en el estado de chihuahua programados	ACUMULADO CONSTANTE	Eventos Eventos	5.00 5.00	100.00	0.00 0.00	0.00 0.00	0.00 0.00	MEDIO PÚBLICO- http://www.deportechihuahua.co.mx/archivos/017 http://www.deportechihuahua.co.mx/archivos/017 Información pública--	La comunidad deportiva participa en eventos deportivos en el estado, a nivel nacional e internacional	

Justificación : No ha realizado eventos nacionales, internacionales extraordinarios, estos eventos se estiman en relación a la probabilidad de eventos anteriores, y este año no se realiza ninguno

Observaciones :

Observaciones Generales del Programa Presupuestario en el Periodo

Responsable del Programa



Lic. Tomas Alonso Aguilera Armpdariz
 Subdirector Desarrollo del Deporte

GOBIERNO DEL ESTADO DE CHIHUAHUA
SEGUIMIENTO A LA MATRIZ DE INDICADORES PARA RESULTADOS
Mes de Diciembre del 2023

425 - INSTITUTO CHIHUAHUENSE DEL DEPORTE Y CULTURA FISICA
2E100CI - PROGRAMAM DE CULTURA FISICA

Este Programa presupuestario
 Definición del Programa
 Programa que atiende al Programa
 Crear relaciones de colaboración con las demás instituciones que organizan, promueven, patrocinan y difunden actividades deportivas, recreativas y de fomento a la cultura física para los jóvenes, niñas y niños de 6 a 18 años.
 106872 - Bajo nivel de participaciones en la práctica deportiva de recreación y cultura física, así como de prácticas de convivencia en la población del estado de Chihuahua

REFERENCIA	Tipo	Descripción	Unidad de Medida	Poblaciones	Total	Mujeres	Hombres
NO AFECTADA		Población del estado de Chihuahua	Población del Estado de Chihuahua		3,741,869	1,869,047	1,853,822
POTENCIAL (AFECTADA)		Personas sin discapacidad, leve o parcial, todos los grupos étnicos, mayor de 4 años	Población del Estado de Chihuahua		398,054	188,954	204,700
OBJETIVO		Deportistas y personas que están en condiciones de hacer actividad física y recreativa	Población del Estado de Chihuahua		3,346,215	1,689,093	1,649,122
POSTERGADA		Población del estado de Chihuahua de 0 a 4 años y 65 y mas	Población del Estado de Chihuahua		3,107,698	1,576,477	1,531,221
ATENIDA		Deportistas y personas que están en condiciones de hacer actividad física y recreativa	Población del estado de Chihuahua de 0 a 4 años y 65 y mas		240,517	122,616	117,901
			Población del Estado de Chihuahua		226,686	100,726	125,960

ALINEACION A INSTRUMENTOS DE PLANEACION ESTRATEGICA

OBJETIVO	Eje Vector - Tema - Tema Transversal	OD09 - Garantizar una vida sana y promover el bienestar para todos en todas las edades	E10574 - SALUD, DESARROLLO HUMANO E IDENTIDAD CHIHUAHUA - CULTURA FISICA Y DEPORTE - RESPETO DE LOS DERECHOS HUMANOS
TEMA		E312 - El deporte es salud, cohesión social y orgullo nacional	Plan Nacional de Desarrollo Objetivos de Desarrollo Sostenible
OBJETIVO		E10901001 - Contribuir a mejorar la salud de los chihuahuenses, así como a la prevención de conductas antisciales que fomentan la desigualdad y equidad de género, a través de una adecuada y suficiente infraestructura deportiva en el estado.	Plan Estatal de Desarrollo 2022-2027
OBJETIVO		P101060001 - Ofrecer y extender entornos para el esparcimiento, accesibles para los habitantes de estado de Chihuahua para fomentar el interés en la cultura, ciencia, tecnología, deportes acuáticos y actividades deportivas lúdicas en un entorno de convivencia familiar promoviendo la unión, valores, diversión sana, salud y cultura en nuestras instalaciones, fomentando así la integración familiar, base de una sociedad saludable.	Programa de Mediano Plazo 2022 - 2027

PRESUPUESTO DEL PROGRAMA

AutORIZADO	Modificado	Asumido	GASTO	% de Ejercicio / modificado
5,550,187.80	5,413,490.32	5,413,490.32	4,790,129.29	88.49
INDICADORES DEL PROGRAMA				
Total de indicadores en el año		Indicadores con avance		Indicadores sin avance
10		5		4

FUENTES DE FINANCIAMIENTO

Clase	Recurso	Origen	Porcentaje	AutORIZADO	Modificado	GASTO	Variable
1110189	RECURSOS DEL ESTADO	ZE100CI - PROGRAMAM DE CULTURA FISICA	100.00%	5,550,187.80	5,413,490.32	4,790,129.29	623,961.03
		RECURSOS FISCALES					
		Total de presupuesto	100.00%	5,550,187.80	5,413,490.32	4,790,129.29	623,961.03

GOBIERNO DEL ESTADO DE CHIHUAHUA
SEGUIMIENTO A LA MATRIZ DE INDICADORES PARA RESULTADOS
 Mes de Diciembre del 2023

425 - INSTITUTO CHIHUAHUENSE DEL DEPORTE Y CULTURA FISICA														
2E10301 - PROGRAMA DE CULTURA FISICA														
Objetivos	Indicador													
Nivel / Referencia	Resumen Narrativo	Nombre del Indicador / Descripción del indicador	Método de Cálculo	Tipo / Dimensiones / Frecuencia/Trayectoria	Formula / Variables de la Formula	Cualificación	Unidad de Medida	Valor Progrog	Meta	Avance del Indicador	Método de Verificación	Supuestos		
FIN														
	Contribuir a la práctica social que promuevan los estilos de vida saludable en la población, mediante estrategias de masificación de la actividad física, recreativa y deporte social, respecto al total de la población	Porcentaje de personas promovidas físicamente	PORCENTAJALE	Estrategia Anual ASCENDENTE	PPF = Personas promovidas físicamente PT = Población total	CONSTANTE	Personas	450,000.00	12.03	6,392.00	0.17	226,696.00	6.06	Disposición de la población para realizar actividades físicas y recreativas
	La población del estado de chihuahua de 4 a 85 años cuenta con programas deportivos y de recreación, cultura física y de convivencia	Porcentaje de la población chihuahuense de 4 a 85 años que participa en los programas deportivos	FORCENTAJALE	Estrategia Anual ASCENDENTE	(PPF/PT)*100	CONSTANTE	Personas	3,741,889.00	100.00	6,392.00	1.59	226,696.00	56.67	Disposición de la población mayor de 4 años para realizar actividad física y recreativa
		Mide el porcentaje de personas promovidas físicamente con respecto al total de la población chihuahuense de 4 a 85 años que participa en la práctica deportiva con respecto a la población chihuahuense de 4 a 85 años			PPD = Población Chihuahuense Participa en la Práctica deportiva PPA = Población Chihuahuense activa	CONSTANTE	Personas	400,000.00	100.00	400,000.00	1.54	130.00	98.46	Disposición por parte de las instituciones laborales, escuelas y grupos vulnerables para hacer activación física

Justificación : Se desarrollaron y apoyaron más eventos deportivos de los programados, algunos de estos, no contaron con la asistencia proyectada, es por esto que se incumplió con la meta programada

Observaciones :

COMPONENTE	Actividades físicas promovidas en el estado de chihuahua de 4 a 85 años	Porcentaje de actividades físicas promovidas	FORCENTAJALE	Gestión Eticada ASCENDENTE	(AFP/MA/FP)*100	ACUMULADO CONSTANTE	Actividades	130.00 <th>100.00 <th>2.00 <th>1.54 <th>128.00 <th>98.46 <th>MEDIO PUBLICO--</th> </th></th></th></th></th>	100.00 <th>2.00 <th>1.54 <th>128.00 <th>98.46 <th>MEDIO PUBLICO--</th> </th></th></th></th>	2.00 <th>1.54 <th>128.00 <th>98.46 <th>MEDIO PUBLICO--</th> </th></th></th>	1.54 <th>128.00 <th>98.46 <th>MEDIO PUBLICO--</th> </th></th>	128.00 <th>98.46 <th>MEDIO PUBLICO--</th> </th>	98.46 <th>MEDIO PUBLICO--</th>	MEDIO PUBLICO--
ACTIVIDAD	Activación física a Instituciones laborales	Porcentaje de instituciones laborales activadas	FORCENTAJALE	Gestión Financiera ASCENDENTE	(ILA/ILP)*100	ACUMULADO CONSTANTE	Instituciones	50.00	100.00	0.00	0.00	54.00	108.00	MEDIO PUBLICO--
CO101		Mide el porcentaje de instituciones laborales activadas con respecto a las instituciones laborales promovidas			ILA = Instituciones Laborales Activadas ILP = Instituciones Laborales Programadas	CONSTANTE	Instituciones	50.00	100.00	0.00	0.00	50.00	108.00	Disposición por parte de las instituciones laborales, para hacer activación física

Justificación : Los eventos programados en tema laboral, tuvieron mayor participación de instituciones de las programadas, por lo cual el indicador fue excedido por poco.

Observaciones :

GOBIERNO DEL ESTADO DE CHIHUAHUA
SEGUIMIENTO A LA MATRIZ DE INDICADORES PARA RESULTADOS
 Mes de Diciembre del 2023

Nivel / Referencia	Objetivo	Resumen Narrativo	Número del indicador / Descripción del indicador	Método de Cálculo	Tipo / Dirección / Frecuencia/Trayectoria	Fórmula / Variables de la fórmula	Calificación	Unidad de Medida	Meta		Avances del indicador		Medio de Verificación	Supuestos		
									Valor Reprog.	Meta	Valor Logrado del mes	Av. Men.			Valor Logrado Acumulado	Av. Acú.
ACTIVIDAD C0102	Activación física a instituciones escolares	Resumen Narrativo	Porcentaje de instituciones escolares activadas	PORCENTAJE	Gestión Ascendente	IEA/EP*100	ACUMULADO	Instituciones	430.00	100.00	0.00	0.00	415.00	96.57	MEDIO PÚBLICO- http://www.deporte.chihuahua.co.mx/Archivos/7017 http://www.deporte.chihuahua.co.mx/Archivos/7017 Información Pública -	Dirección por parte de las instituciones escolares para hacer activación física
Justificación : Se cumplieron con el total de instituciones escolares activadas en el mes de noviembre Observaciones :																
ACTIVIDAD C0103	Activación física a Grupos vulnerables	Resumen Narrativo	Porcentaje de grupos vulnerables activados	PORCENTAJE	Gestión Ascendente	GVA/GVP*100	ACUMULADO	Grupos	60.00	100.00	14.00	23.33	56.00	93.33	MEDIO PÚBLICO- http://www.deporte.chihuahua.co.mx/Archivos/7017 http://www.deporte.chihuahua.co.mx/Archivos/7017 Información Pública -	Dirección por parte de grupos vulnerables para hacer activación física
Justificación : Observaciones :																
COMPONENTE C02	Cultura Física en el deporte chilihuahuense feminizada	Resumen Narrativo	Porcentaje de población de 4 a 65 años físicamente activa	PORCENTAJE	Gestión Ascendente	(PFA/PFP)*100	ACUMULADO	Personas	400,000.00	100.00	6,352.00	1.59	225,862.00	56.47	MEDIO PÚBLICO- http://www.deporte.chihuahua.co.mx/Archivos/7017 http://www.deporte.chihuahua.co.mx/Archivos/7017 apartado de reporte mensual IME y FOA 2022--	Disposición de la población y las instituciones para el desarrollo de activaciones físicas
Justificación : Se desarrollaron y apoyaron más eventos deportivos de los programados, algunos de estos, no contaron con la asistencia proyectada, es por esto que se incumplió con la meta programada. Observaciones :																
ACTIVIDAD C0201	Organización de apoyos a la comunidad deportiva para la promoción de la cultura física y el deporte social	Resumen Narrativo	Porcentaje de apoyos otorgados con respecto a los apoyos programados	PORCENTAJE	Gestión Ascendente	(AO/AP)*100	ACUMULADO	Apoyos	30.00	100.00	2.00	6.67	23.00	76.67	MEDIO PÚBLICO- http://www.deporte.chihuahua.co.mx/Archivos/7017 http://www.deporte.chihuahua.co.mx/Archivos/7017 Información Pública -	Disposición de la población y las instituciones para el desarrollo de activaciones físicas
Justificación : Los apoyos otorgados son capacitaciones solicitadas, en las cuales, las programadas a final del año no se pudieron llevar a cabo derivado del calendario y actividades programadas propias de las instituciones con las cuales se plianaban desarrollar. Observaciones :																
ACTIVIDAD C0202	Realización de eventos para la promoción de la cultura física y el deporte social	Resumen Narrativo	Porcentaje de eventos promovidos con respecto a los eventos programados	PORCENTAJE	Gestión Ascendente	(EPN/EPG)*100	ACUMULADO	Eventos	50.00	100.00	0.00	0.00	64.00	128.00	MEDIO PÚBLICO- http://www.deporte.chihuahua.co.mx/Archivos/7017 http://www.deporte.chihuahua.co.mx/Archivos/7017 Información Pública -	Disposición de eventos deportivos, para el desarrollo de activaciones físicas

GOBIERNO DEL ESTADO DE CHIHUAHUA
SEGUIMIENTO A LA MATRIZ DE INDICADORES PARA RESULTADOS
 Mes de Diciembre del 2023

425 - INSTITUTO CHIHUAHUENSE DEL DEPORTE Y CULTURA FISICA													
2E103C1 - PROGRAMA DE CULTURA FISICA													
Objetivos	Nombre del indicador / Descripción del indicador	Método de Cálculo	Tipo / Dimensión / Frecuencia/Trayectoria	Indicador Fórmula / Variables de la fórmula	Calificación	Unidad de Medida	Meta		Avances del indicador			Medio de Verificación	Supuestos
							Valor Reprog.	Meta	Valor Logrado del mes	Av. Men.	Valor Logrado Acumulado		


ACTIVIDAD C0203	Realizar actividades deportivas de nivel estatal	Porcentaje de actividades deportivas realizadas	Porcentaje	ADP/RADP*100	ADP = Actividades deportivas realizadas RADP = Actividades deportivas programadas	Constante	Actividades	150.00	100.00	0.00	0.00	182.00	108.00	MEDIO PÚBLICO - Chihuahua.co http://www.deportechihuahua.co http://www.archivos7017 http://www.archivos7017 información pública --	Participación del personal en los centros del deporte
---------------------------	--	---	------------	--------------	--	-----------	-------------	--------	--------	------	------	--------	--------	--	---

Justificación : Se cumplió con la meta programada en el mes de noviembre

Observaciones :

Observaciones Generales del Programa Presupuestario en el Periodo

Responsable del Programa



Mtra. Cecilia Dozal Kutzar
 Subdirectora de Cultura Física

GOBIERNO DEL ESTADO DE CHIHUAHUA
SEGUIMIENTO A LA MATRIZ DE INDICADORES PARA RESULTADOS
Mes de Diciembre del 2023

Ente Público Programa presupuestario Definición del Programa Problema que atiende el Programa		Reconocimiento y mantenimiento de instalaciones deportivas en beneficio de los deportistas y personas que realizan actividad física y recreativa. 108873 - Instalaciones deportivas no cuentan con el mantenimiento preventivo y correctivo adecuado		425 - INSTITUTO CHIHUAHUENSE DEL DEPORTE Y CULTURA FISICA 2E10C1 - CONSERVACION Y MANTENIMIENTO DE INSTALACIONES DEPORTIVAS	
--	--	---	--	--	--

REFERENCIA	Tipo	Descripción	Unidad de Medidas	Total	Mujeres	Hombres
NO AFECTADA		Población del estado de Chihuahua Población del estado de Chihuahua	Población	3,741,869	1,888,047	1,853,822
POTENCIAL (AFECTADA)		Población del estado de Chihuahua que no se encuentra activa deportivamente, menores de 4 años y personas con discapacidad total Personas sin discapacidad, con discapacidad leve o parcial, todos los grupos étnicos, mayores de 4 años	Población del Estado de Chihuahua	393,654	188,954	204,700
OBJETIVO		Deportistas y personas que están en condiciones de hacer actividad física y recreativa Población de municipios donde el Instituto no cuenta con infraestructura deportiva instalada		3,348,215	1,699,093	1,649,122
POSTERGADA		Deportistas y personas que están en condiciones de hacer actividad física y recreativa Población de municipios donde el Instituto no cuenta con infraestructura deportiva instalada		3,107,698	1,576,477	1,531,221
ATENIDA		Deportistas y personas que están en condiciones de hacer actividad física y recreativa Población de municipios donde el Instituto no cuenta con infraestructura deportiva instalada		240,517	122,616	117,901
				4,097,207	2,296,754	1,790,453

Eje Rectór - Tema - Tema Transversal ODD3 - Garantizar una vida sana y promover el bienestar para todos en todas las edades	Plan Nacional de Desarrollo Objetivos de Desarrollo Sostenible	ALINEACIÓN A INSTRUMENTOS DE PLANEACIÓN ESTRATÉGICA E105T14 - SALUD, DESARROLLO HUMANO E IDENTIDAD CHIHUAHUA - CULTURA FISICA Y DEPORTE - RESPETO DE LOS DERECHOS HUMANOS
--	---	--

E1091001 - Contribuir a mejorar la salud de los chihuahuenses, así como a la prevención de conductas antisociales que fomentan la desigualdad y equidad de género, a través de una adecuada y suficiente infraestructura deportiva en el estado.	Plan Estatal de Desarrollo 2022-2027 Programas de Mediano Plazo 2022 -2027
--	---

P101060001 - Ofrecer y extender entornos para el esparcimiento, accesibles para los habitantes de estado de Chihuahua para fomentar el interés en la cultura, ciencia, tecnología, deportes acuáticos y actividades deportivas lúdicas en un entorno de convivencia familiar promoviendo la unión, valores, diversión sana, salud y cultura en nuestras instalaciones, fomentando así la integración familiar, base de una sociedad saludable.	PRESUPUESTO DEL PROGRAMA
--	--------------------------

INDICADORES DEL PROGRAMA	Indicadores con avance programado en el periodo	Indicadores con avance	Indicadores sin avance	Indicadores sin avance - Con justificación
Autorizado 44,500,385.37 Modificado 65,634,759.95 Gasto 42,564,580.43 % de gasto / modificado 64.85	Mensual 65,634,759.95	Acumulado 65,634,759.95	44,900,385.37	Gasto 58,058,043.26 % de Gasto / modificado 89.55
Total de indicadores en el año 9	6	7	2	2

GOBIERNO DEL ESTADO DE CHIHUAHUA
SEGUIMIENTO A LA MATRIZ DE INDICADORES PARA RESULTADOS
Mes de Diciembre del 2023

425 - INSTITUTO CHIHUAHUENSE DEL DEPORTE Y CULTURA FISICA
28104CI - CONSERVACION Y MANTENIMIENTO DE INSTALACIONES DEPORTIVAS

Programa presupuestario
 Definición del Programa
 Problema que atienda el Programa

Recondicionamiento y mantenimiento de instalaciones deportivas en beneficio de los deportistas y personas que realizan actividad física y recreativa.
 106873 - Instalaciones deportivas no cuéplan con el mantenimiento preventivo y correctivo adecuado

Clave	Descripción	FUENTES DE FINANCIAMIENTO						
		Origen	Interrelaciones	Porcentaje	Autorizado	Modificado	Gasto	Variación
1110199	RECURSOS DEL ESTADO	RECURSOS FISCALES	28104CI - CONSERVACION Y MANTENIMIENTO DE INSTALACIONES DEPORTIVAS	88.11%	39,560,826.69	60,895,201.27	54,501,687.22	6,393,534.05
1488999	INGRESOS PROPIOS DE ENTIDADES PARAESTATALES	INGRESOS PROPIOS DEPTIVAS	28104CI - CONSERVACION Y MANTENIMIENTO DE INSTALACIONES DEPORTIVAS	11.89%	5,399,559.68	4,939,586.68	4,455,376.04	483,182.64
		Total de presupuesto		100.00%	44,960,386.37	65,834,787.95	59,956,043.26	6,876,716.69

GOBIERNO DEL ESTADO DE CHIHUAHUA
SEGUIMIENTO A LA MATRIZ DE INDICADORES PARA RESULTADOS
 Mes de Diciembre del 2023

FIN	Objetivo	Resumen Narrativo	Nombre del Indicador / Descripción del Indicador	Método de Cálculo	Tipo / Dimensión / Frecuencia/Tendencia	Fórmula / Variables de la Fórmula	Clasificación	Unidad de Medida	Meta		Avance del Indicador				Medio de Verificación	Supuestos
									Meta	Meta	Valor Logrado (al mes)	Av. Men.	Valor Logrado Acumulado	Av. Act.		
		Contribuir a la cultura del deporte y la activación física como una forma de atención a la salud y a la vez como un mecanismo de prevención de conductas inadecuadas que afectan la salud de las niñas, niños, adolescentes y mujeres, mediante la eficiente infraestructura deportiva	Porcentaje de Instalaciones deportivas atendidas	Porcentaje	Estratégico Anual ASCENDENTE	IDA = Instalaciones deportivas programadas IDP = Instalaciones deportivas programadas	CONSTANTE	Instalaciones	192.00	100.00	16.00	8.33	192.00	100.00	http://www.deportechihuahua.co.mx/archivos/7017 Información Pública -	Uso continuo y/o adecuado de instalaciones
		Desportista y persona que están en condiciones de hacer actividad física y recreativa, cuentan con instalaciones deportivas con el adecuado mantenimiento preventivo y correctivo en el estado de chihuahua.	Porcentaje de instalaciones deportivas mantenimientos en condiciones de uso con respecto a los programados	Porcentaje	Estratégico Anual ASCENDENTE	MR = Mantenimientos realizados MP = Mantenimientos programados	CONSTANTE	Mantenimiento	396.00	100.00	50.00	12.63	388.00	97.98	http://www.deportechihuahua.co.mx/archivos/7017 PÁGINA PUBLICADA --	Espacios habilitados para realizar deporte
		Mantenimiento mayor de instalaciones deportivas	Porcentaje de mantenimientos mayores en instalaciones deportivas	Porcentaje	Gestión Anual ASCENDENTE	MMMDP = Mantenimiento mayor en instalaciones deportivas realizados MMMDP = Mantenimiento mayor en instalaciones deportivas programados	CONSTANTE	Mantenimiento	29.00	100.00	2.00	6.90	28.00	96.55	http://www.deportechihuahua.co.mx/archivos/7017 PÁGINA PUBLICADA --	Uso continuo y/o adecuado de instalaciones
		CONSTRUCCION DE INSTALACIONES DEPORTIVAS	Porcentaje de supervisiones en instalaciones deportivas realizadas	Porcentaje	Gestión Anual ASCENDENTE	SIR = Supervisiones de instalaciones deportivas realizadas SIP = Supervisiones de instalaciones programadas	CONSTANTE	Supervisiones	21.00	100.00	1.00	4.76	20.00	95.24	http://www.deportechihuahua.co.mx/archivos/7017 Información Pública -	Uso continuo y/o adecuado de instalaciones

Justificación :
 Observaciones :
 Justificación :
 Observaciones :
 Justificación :
 Observaciones :

GOBIERNO DEL ESTADO DE CHIHUAHUA
SEGUIMIENTO A LA MATRIZ DE INDICADORES PARA RESULTADOS
 Mes de Diciembre del 2023

425 - INSTITUTO CHIHUAHUENSE DEL DEPORTE Y CULTURA FISICA																
2E10Q61 - CONSERVACION Y MANTENIMIENTO DE INSTALACIONES DEPORTIVAS																
Indicador																
Nivel / Referencia	Objetivo	Resumen Narrativo	Nombre del indicador / Descripción del indicador	Método de Cálculo	Tipo / Dimensión / Frecuencia/Troyectoria	Fórmula / Variables de la fórmula	Clasificación	Unidad de Medida	Meta		Avance del indicador			Medio de Verificación	Supuestos	
									Valor Propog.	Meta	Valor Logrado del mes	Av. Men.	Valor Logrado Acumulado			Av. Acu.
ACTIVIDAD C0102	PROGRAMAS DE PROTECCION CIVIL DE INSTALACIONES	PROGRAMAS DE PROTECCION CIVIL	Porcentaje de programas de protección civil realizados con respecto a los programas	Porcentaje	Trimestral	PPCR = programas de protección civil en instalaciones deportivas realizados / PPCP = programas de protección civil en instalaciones deportivas programados	Programas	Programas	4.00	100.00	0.00	0.00	3.00	75.00	MEDIO PUBLICO- Que existan programas adecuados	
ACTIVIDAD C0103	REMODELACION, REHABILITACION Y ADECUACION DE INSTALACIONES DEPORTIVAS	REMODELACION, REHABILITACION Y ADECUACION DE INSTALACIONES DEPORTIVAS	Porcentaje de adecuaciones instalaciones deportivas realizadas	Porcentaje	Trimestral	ARUD = Adecuaciones realizadas unidades deportivas / APUD = Adecuaciones programadas unidades deportivas	Programas	Adecuaciones	13.00	100.00	1.00	7.89	5.00	38.46	MEDIO PUBLICO- Cuenta con instalaciones deportivas	
COMPONENTE C02	Mantenimiento menor de instalaciones deportivas	Mantenimiento menor de instalaciones deportivas	Porcentaje de mantenimiento menor en instalaciones deportivas realizado	Porcentaje	Trimestral	MAMD = Mantenimiento menor instalaciones deportivas realizadas / MAMD = Mantenimiento menor instalaciones deportivas programadas	Programas	Mantenimiento	367.00	100.00	48.00	13.08	360.00	98.09	MEDIO PUBLICO- Uso continuo y/o adecuado de instalaciones	
ACTIVIDAD C0201	Realización de mantenimiento general de las instalaciones deportivas	Realización de mantenimiento general de las instalaciones deportivas	Porcentaje de mantenimiento general de las instalaciones deportivas realizado	Porcentaje	Trimestral	MR = Mantenimiento realizado / MP = Mantenimiento programado	Programas	Mantenimiento	367.00	100.00	48.00	13.08	360.00	98.09	MEDIO PUBLICO- Uso continuo y/o adecuado de instalaciones	
Justificación :	El rubro no contó con el presupuesto asignado, por lo que se realizaron las actividades hasta donde fue posible con presupuesto disponible del componente C02															
Observaciones :																


GOBIERNO DEL ESTADO DE CHIHUAHUA
SEGUIMIENTO A LA MATRIZ DE INDICADORES PARA RESULTADOS
 Mes de Diciembre del 2023

Objetivos	Indicador	Meta		Avances del Indicador		Medio de Verificación	Supuestos							
		Valor Reprog.	Meta	Valor Logrado del mes	Av. Men.			Valor Logrado Acumulado	Av. Acu.					
Nivel / Referencia Resumen Narrativo	Nombre del Indicador / Descripción del Indicador Contratación del personal suficiente en servicios generales de instalaciones deportivas	Método de Cálculo Mide el porcentaje de personas contratadas con respecto a las personas programadas	Tipo / Dimensión / Frecuencia Trimestral ASCENDENTE	Fórmula / Variables de la Fórmula $PC/PP*100$ PC = Personal contratado PP = Personal programado	Cualificación CONSTANTE	Unidad de Medida Personas	Valor Reprog. 147.00	Meta 100.00	Valor Logrado del mes 0.00	Av. Men. 0.00	Valor Logrado Acumulado 147.00	Av. Acu. 110.20	Medio de Verificación MEDIO PÚBLICO. http://www.deporteschihuahua.com.mx/ http://www.tarechivos8041.com.mx/ http://www.deporteschihuahua.com.mx/ FRONTA-DUPLICADA --	Supuestos Cuenta con el personal especializado para realizar las funciones

Justificación : La meta se cumplió en el mes de marzo. Las 15 personas agregadas son de ampliación de las licitaciones ICHDL/PE/03/2023, ICHDL/PE/02/2023, ICHDL/PE/01/2023 ejecutadas en el mes de abril

Observaciones :

Observaciones Generales del Programa Presupuestario en el Periodo

Responsable del Programa

 Lic. Anais Deneff Flores Adame
 Subdirector de Infraestructura Deportiva

GOBIERNO DEL ESTADO DE CHIHUAHUA
SEGUIMIENTO A LA MATRIZ DE INDICADORES PARA RESULTADOS
Mes de Diciembre del 2023

Ente Público Programa presupuestario Definición del Programa Problema que atiende el Programa		Promover la cultura y desarrollo deportivo en la población del estado de Chihuahua para mejorar la calidad de vida y generar desarrollo de alto rendimiento deportivo. 103966 - Los atletas, entrenadores, asociaciones, municipios y la comunidad deportiva cuentan con poca gestión para su desarrollo y fomento deportivo		425 - INSTITUTO CHIHUAHUENSE DEL DEPORTE Y CULTURA FISICA 2F053C1 - PROGRAMA DE DESARROLLO Y FOMENTO AL DEPORTE		
--	--	---	--	---	--	--

REFERENCIA	Tipo	Descripción	POBLACIONES	Unidad de Medida	Población	Total	Mujeres	Hombres
NO AFECTADA		Población del estado de Chihuahua	Población del Estado de Chihuahua		3,741,869	3,741,869	1,888,047	1,853,822
POTENCIAL (AFECTADA)		Población del estado de Chihuahua que no está registrada y no llegaría a estar	Población del Estado de Chihuahua		399,054	399,054	188,954	204,700
OBJETIVO		Atletas, entrenadores, asociaciones, municipios y comunidad deportiva registrada	Población del Estado de Chihuahua		3,346,215	3,346,215	1,699,093	1,649,122
POSTERGADA		Población del estado de Chihuahua que no está registrada pero que pueden llegar a estar	Deportistas del Estado de Chihuahua		75,137	75,137	38,169	35,868
ATENIDA		Atletas, entrenadores, asociaciones, municipios y comunidad deportiva registrado	Población del Estado de Chihuahua		3,273,078	3,273,078	1,659,924	1,613,154
			Deportistas del Estado de Chihuahua		6,428	6,428	2,759	3,669

Eje Rector - Tema - Tema Transversal E10574 - SALUD, DESARROLLO HUMANO E IDENTIDAD CHIHUAHUA - CULTURA FISICA Y DEPORTE - RESPETO DE LOS DERECHOS HUMANOS	ALINEACION A INSTRUMENTOS DE PLANEACION ESTRATEGICA E10574 - SALUD, DESARROLLO HUMANO E IDENTIDAD CHIHUAHUA - CULTURA FISICA Y DEPORTE - RESPETO DE LOS DERECHOS HUMANOS
--	---

OBJETIVO ODD4 - Garantizar una educación inclusiva, equitativa y de calidad y promover oportunidades de aprendizaje durante toda la vida para todos	Objetivos de Desarrollo Sostenible E312 - El deporte es salud, cohesión social y orgullo nacional
--	--

TEMA E312 - El deporte es salud, cohesión social y orgullo nacional	Plan Estatal de Desarrollo E10901001 - Contribuir a mejorar la salud de los chihuahuenses, así como a la prevención de conductas antiesportivas que fomentan la igualdad y equidad de género, a través de una adecuada y suficiente infraestructura deportiva en el estado.
--	--

OBJETIVO O101060001 - Ofrecer y extender entornos para el esparcimiento, accesibles para los habitantes de estado de Chihuahua para fomentar el interés en la cultura, ciencia, tecnología, deportes acuáticos y actividades deportivas lúdicas en un entorno de convivencia familiar promoviendo la unión, valores, diversión sana, salud y cultura en nuestras instalaciones, fomentando así la integración familiar, base de una sociedad saludable.	Programas de Mediano Plazo 2022 - 2027 P101060001 - Ofrecer y extender entornos para el esparcimiento, accesibles para los habitantes de estado de Chihuahua para fomentar el interés en la cultura, ciencia, tecnología, deportes acuáticos y actividades deportivas lúdicas en un entorno de convivencia familiar promoviendo la unión, valores, diversión sana, salud y cultura en nuestras instalaciones, fomentando así la integración familiar, base de una sociedad saludable.
--	--

INDICADORES DEL PROGRAMA		INDICADORES DEL PROGRAMA	
Autorizado	Modificado	Autorizado	Modificado
27,740,866.24	27,951,251.96	27,740,866.24	27,951,251.96
Mensual		Acumulado	
% de gasto / modificado 67.09		% de gasto / modificado 32.43	
Total de indicadores en el año 23		Total de indicadores en el año 18	
Indicadores con avance programado en el periodo 9		Indicadores sin avance 5	
Indicadores con avance 5		Indicadores sin avance 18	
Indicadores con avance 9		Indicadores sin avance - Con justificación 18	

GOBIERNO DEL ESTADO DE CHIHUAHUA
SEGUIMIENTO A LA MATRIZ DE INDICADORES PARA RESULTADOS

Mes de Diciembre del 2023

425 - INSTITUTO CHIHUAHUENSE DEL DEPORTE Y CULTURA FISICA
27053C1 - PROGRAMA DE DESARROLLO Y FOMENTO AL DEPORTE

Éxito Público
Programa presupuestario
Definición del Programa
Problema que atiende al Programa
Promover la cultura y desarrollo deportivo en la población del estado de Chihuahua para mejorar la calidad de vida y generar desarrollo de alto rendimiento deportivo.
105966 - Los atletas, entrenadores, asociaciones, municipios y la comunidad deportiva cuentan con poca gestión para su desarrollo y fomento deportivo.

Clave	Descripción	Origen	FUENTES DE FINANCIAMIENTO					
			Hierarquías	Porcentaje	Autorizado	Modificado	Gasto	Variación
110199	RECURSOS DEL ESTADO	27053C1 - PROGRAMA DE DESARROLLO Y FOMENTO AL DEPORTE FISICALES		91.51%	25,386,704.92	25,197,090.64	23,452,898.47	1,744,192.17
148999	INGRESOS PROPIOS DE ENTIDADES PARAESTATALES	INGRESOS PROPIOS 27053C1 - PROGRAMA DE DESARROLLO Y FOMENTO AL DEPORTE		8.49%	2,394,161.32	2,754,161.32	2,382,102.47	372,058.85
		Total del presupuesto		100.00%	27,740,866.24	27,951,251.96	25,835,000.94	2,116,251.02

GOBIERNO DEL ESTADO DE CHIHUAHUA
SEGUIMIENTO A LA MATRIZ DE INDICADORES PARA RESULTADOS
 Mes de Diciembre del 2023

425 - INSTITUTO CHIHUAHUENSE DEL DEPORTE Y CULTURA FISICA															
2195261 - PROGRAMA DE DESARROLLO Y FOMENTO AL DEPORTE															
Objetivos	Indicador	Meta				Avances del Indicador									
		Valor Reoprog.	Meta	Valor Logrado del mes	Av. Men.	Valor Logrado Acumulado	Av. Acu.	Medio de Verificación	Sugerencias						
Nivel / Referencia	Resumen Narrativo	Nombre del indicador / Descripción del indicador	Método de Cálculo	Tipo / Disponibilidad / Frecuencia / Trayectoria	Fórmula / Variables de la Fórmula	Cualificación	Unidad de Medida	Valor Reoprog.	Meta	Valor Logrado del mes	Av. Men.	Valor Logrado Acumulado	Av. Acu.	Medio de Verificación	Sugerencias
FIN	Contribuir al desarrollo integral del deporte, para el beneficio de los deportistas del estado de Chihuahua, a través de la actualización, certificación a los entrenadores, Ases. Físicos deportivos y municipales	Porcentaje de deportistas actualizados	PORCENTAJE	Estrategia Ascendente	DA = Deportistas actualizados DI = Deportistas identificados	ACUMULADO CONSTANTE	Deportistas Deportistas	7,000.00 7,000.00	100.00	6,428.00 7,000.00	91.83	6,428.00 7,000.00	91.83	http://www.deporte.chihuahua.co m.mx/archivos/7017 http://www.deporte.chihuahua.co m.mx/archivos/7017 Información pública -	Disponibilidad de las bases de datos para contribuir y/o participar en los programas, al igual que el alcance geográfico y la cuestión demográfica de todas las zonas del estado
Justificación : Se reporta el acumulado de deportistas beneficiarios en los diferentes eventos deportivos Observaciones :															
PROPOSITO	Atiende entrenadores, asesores deportivos y la comunidad deportiva cuentan con un alto nivel de participación en eventos deportivos gracias a los apoyos, gestoría y programas de desarrollo y fomento para su todo el estado de Chihuahua	Porcentaje de deportistas apoyados	PORCENTAJE	Estrategia Ascendente	DA= Deportistas apoyados DID = Deportistas identificados	ACUMULADO CONSTANTE	Deportistas Deportistas	7,000.00 7,000.00	100.00	22.00 7,000.00	0.31	6,428.00 7,000.00	91.83	http://www.deporte.chihuahua.co m.mx/archivos/7017 http://www.deporte.chihuahua.co m.mx/archivos/7017 Información pública -	Disponibilidad de las y los asesores deportivos para participar en los eventos deportivos
Justificación : reportado corresponde al mes de octubre , se está reportando los deportistas participantes en el ciclo deportivo anual (eventos oficiales) Observaciones :															
COMPONENTE	Apoyos e instituciones en el estado de Chihuahua gestionados	Porcentaje de instituciones deportivas gestionadas	PORCENTAJE	Gestión Ascendente	IDA= Instituciones deportivas gestionadas IDP = Instituciones deportivas programadas	ACUMULADO CONSTANTE	Instituciones Instituciones	200.00 200.00	100.00	0.00 200.00	0.00	146.00 200.00	73.00	http://www.deporte.chihuahua.co m.mx/archivos/7017 http://www.deporte.chihuahua.co m.mx/archivos/7017 Información pública -	Las instituciones deportivas gestionadas en condiciones normativas para ser apoyadas
Justificación : Los apoyos se cuantifican en relación a las peticiones de las asociaciones, este año se realizaron menor número de competencias, por lo que disminuye el apoyo Observaciones :															
ACTIVIDAD	Apoyo a los juegos estatales para sedes con sede	Porcentaje de deportistas apoyados	PORCENTAJE	Gestión Ascendente	DA= Deportistas apoyados DP = Deportistas programados	ACUMULADO CONSTANTE	Deportistas Deportistas	4,000.00 4,000.00	100.00	0.00 4,000.00	0.00	3,999.00 4,000.00	99.98	http://www.deporte.chihuahua.co m.mx/archivos/7017 http://www.deporte.chihuahua.co m.mx/archivos/7017 Información pública -	Los deportistas cuentan con las condiciones normativas y físicas para ser apoyados
Justificación : Este año se llevo a cabo este evento estatales durante los meses de febrero y marzo, con un aforo muy cercano al estimado, debido a las expresiones deportivas participantes Observaciones :															
ACTIVIDAD	Apoyo a los juegos populares estatales	Porcentaje de deportistas apoyados	PORCENTAJE	Gestión Anual Ascendente	DA = deportistas apoyados DP = deportistas programados	ACUMULADO CONSTANTE	Deportistas Deportistas	300.00 300.00	100.00	0.00 300.00	0.00	321.00 300.00	110.33	http://www.deporte.chihuahua.co m.mx/archivos/7017 http://www.deporte.chihuahua.co m.mx/archivos/7017 Información pública -	Los deportistas cuentan con las condiciones normativas y físicas para ser apoyados

GOBIERNO DEL ESTADO DE CHIHUAHUA
SEGUIMIENTO A LA MATRIZ DE INDICADORES PARA RESULTADOS
 Mes de Diciembre del 2023

425- INSTITUTO CHIHUAHUENSE DEL DEPORTE Y CULTURA FISICA																
27952CI - PROGRAMA DE DESARROLLO Y FOMENTO AL DEPORTE																
Objetivo	Nombre del Indicador / Descripción del indicador	Método de Cálculo	Tipo / Dimensión / Frecuencia/Trayectoria	Fórmula / Variables de la Fórmula	Calificación	Unidad de Medida	Meta		Avances del indicador			Medio de Verificación	Supuestos			
							Valor Reoprog.	Meta	Valor Logrado del mes	Av. Men.	Valor Logrado Acumulado			Av. Acu.		
ACTIVIDAD C0103	Apoyo al desarrollo estatal indígena y juegos escajes de deportistas autóctonos y tradicionales	Porcentaje de deportistas apoyados	Porcentaje	Gestión Eficacia ASCENDENTE	(DA/DP)*100	DA = deportistas apoyados DP = deportistas programados	ACUMULADO CONSTANTE	Deportistas Deportistas	400.00 400.00	100.00	0.00 400.00	0.00 400.00	0.00 400.00	0.00 107.00	107.00	Los deportistas cuentan con las condiciones normativas y físicas para ser apoyados
Justificación : Este año no se llevo a cabo este evento durante el mes de Julio, se incremento el número de atletas debido a que la inscripción a este evento es directa y se habia contemplado un promedio de acuerdo a los eventos pasados Observaciones :																
ACTIVIDAD C0104	Apoyo a los juegos regionales y nacionales clasificatorios	Porcentaje de deportistas apoyados	Porcentaje	Gestión Eficacia ASCENDENTE	(DA/DP)*100	DA = Deportistas apoyados DP = Deportistas programados	ACUMULADO CONSTANTE	Deportistas Deportistas	1,000.00 1,000.00	100.00	0.00 1,000.00	0.00 1,000.00	1,044.00 1,000.00	104.40	104.40	Los deportistas cuentan con las condiciones normativas y físicas para ser apoyados
Justificación : Este año ya se llevo a cabo el evento nacional de Juegos regionales, macroregionales y nacionales clasificatorios, con las modificaciones de zona de CONADE se incrementa el número de atletas que pueden participar Observaciones :																
ACTIVIDAD C0105	Planificación de los apoyos de los participantes en asistir a torneos de selecciones estatales	Porcentaje de participantes apoyados	Porcentaje	Gestión Eficacia ASCENDENTE	(PA/PP)*100	PA = Participantes apoyados PP = Participantes programados	ACUMULADO CONSTANTE	Participantes Participantes	800.00 800.00	100.00	0.00 800.00	0.00 800.00	749.00 800.00	93.63	93.63	Los deportistas cuentan con las condiciones normativas y físicas para ser apoyados
Justificación : Este año ya se llevaron a cabo los eventos nacionales y para-nacionales, con la participación de los atletas que calificaron, se modificaron las zonas por parte de CONADE para la participación para los deportes de conjunto y algunos individuales Observaciones :																
ACTIVIDAD C0106	Planificación de los apoyos de los participantes en asistir a torneos de selecciones estatales	Porcentaje de participantes apoyados	Porcentaje	Gestión Eficacia ASCENDENTE	(PA/PP)*100	PA = Participantes apoyados PP = Participantes programados	ACUMULADO CONSTANTE	Participantes Participantes	450.00 450.00	100.00	0.00 450.00	0.00 450.00	0.00 450.00	0.00	0.00	Los deportistas cuentan con las condiciones normativas y físicas para ser apoyados
Justificación : No se realizaron torneos apoyados por el Instituto, estos se realizaron por medio de las asociaciones deportivas, y los padres de familia. Debido a lo anterior no podemos reportar un avance Observaciones :																
ACTIVIDAD C0107	Planificación de los apoyos de los participantes para asistir a juegos nacionales populares	Porcentaje de participantes apoyados	Porcentaje	Gestión Eficacia ASCENDENTE	(PA/PP)*100	PA = Participantes apoyados PP = Participantes programados	ACUMULADO CONSTANTE	Participantes Participantes	100.00 100.00	100.00	0.00 100.00	0.00 100.00	107.00 100.00	107.00	107.00	Los deportistas cuentan con las condiciones normativas y físicas para ser apoyados

GOBIERNO DEL ESTADO DE CHIHUAHUA
SEGUIMIENTO A LA MATRIZ DE INDICADORES PARA RESULTADOS
 Mes de Diciembre del 2023

Objetivos		Indicador										Meta		Avance del indicador				Medio de Verificación		Supuestos
Nivel / Referencia	Resumen Narrativo	Nombre del indicador / Descripción del indicador	Método de Cálculo	Tipo / Dimensión / Frecuencia/Trayectoria	Fórmula / Variables de la Fórmula	Calificación	Unidad de Medida	Valor Reprog.	Meta	Valor Logrado (al mes)	Av. Men.	Valor Logrado Acumulado	Av. Acu.	Medio de Verificación	Supuestos					
425- INSTITUTO CHIHUAHUENSE DEL DEPORTE Y CULTURA FISICA 21953CI - PROGRAMA DE DESARROLLO Y FOMENTO AL DEPORTE																				
Observaciones : Este año ya se llevo a cabo el evento nacional de populares, la inscripción a estos aumento, un poco debido a que no se realiza un evento selectivo																				
ACTIVIDAD C0108	Participación de los apoyos de los participantes en eventos de juegos nacionales e indígenas y autóctonos y tradicionales	Porcentaje de participantes apoyados	PERCENTAJE	Gestión	(PA/PP)*100	ACUMULADO	Participantes	100.00	100.00	0.00	0.00	64.00	64.00	MEDIO PÚBLICO- http://www.deportechihuahua.co.mx/archivos/7017 MEX/7017	Los deportistas cuentan con las condiciones formativas y físicas para ser apoyados					
Observaciones : Este año ya se llevo a cabo el evento nacional de Juegos y deportes autóctonos y tradicionales e indígenas, el porcentaje de participación es bajo, debido a situaciones extra deportivas de las comunidades																				
ACTIVIDAD C0109	Colaboración con las establecimientos deportivos para regular a las asociaciones deportivas estatales en su cumplimiento	Porcentaje de deportistas regulados	PERCENTAJE	Gestión	(DR/DP)*100	ACUMULADO	Deportistas	4,000.00	100.00	1,239.00	30.98	1,242.00	31.05	MEDIO PÚBLICO- http://www.deportechihuahua.co.mx/archivos/7017 MEX/7017	Los deportistas cuentan con las condiciones formativas y físicas para ser regulados					
Observaciones : Al regularizarse las asociaciones se integra a los atletas, si estos están afiliados a las mismas, la regularización es de las Asociaciones deportivas no de los atletas, los 1239 corresponde al total de atletas en las 3 asociaciones reguladas en este año.																				
COMPONENTE																				
Desarrollo integral de deportistas de alto rendimiento otorgados																				
ACTIVIDAD C0201	Regulación de los estímulos únicos para deportistas del alto rendimiento	Porcentaje de deportistas con estímulos otorgados	PERCENTAJE	Estratégico	(DO/DP)*100	ACUMULADO	Deportistas	20.00	100.00	23.00	115.00	23.00	115.00	MEDIO PÚBLICO- http://www.deportechihuahua.co.mx/archivos/7017 MEX/7017	Los deportistas obtienen logros importantes en sus disciplinas deportivas					
Observaciones : Este año ingresaron mas atletas a selecciones nacionales, debido a que se realizan eventos de categoría Junior, y pudimos acceder a estas selecciones																				
ACTIVIDAD																				
Gestión ante las entidades correspondientes del premio estatal del deporte																				
ACTIVIDAD C0202	Gestión ante las entidades correspondientes del premio estatal del deporte	Porcentaje de deportistas premiados	PERCENTAJE	Gestión	(DP/DP)*100	ACUMULADO	Deportistas	2.00	100.00	0.00	100.00	3.00	100.00	MEDIO PÚBLICO- http://www.deportechihuahua.co.mx/archivos/7017 MEX/7017	Los deportistas obtienen logros importantes en sus disciplinas deportivas					
Observaciones : Estos estímulos únicos se entregan a los ganadores de eventos internacionales, (mundiales, Juegos panamericanos, o del ciclo Olímpico), este año no tuvimos esos eventos																				

GOBIERNO DEL ESTADO DE CHIHUAHUA
SEGUIMIENTO A LA MATRIZ DE INDICADORES PARA RESULTADOS
 Mes de Diciembre del 2023

Objetivos		Indicador										Meta		Avances del indicador				Medio de Verificación	Supuestos
Nivel / Referencia	Resumen Narrativo	Nombre del indicador / Descripción del indicador	Método de Cálculo	Tipo / Dimensión / Frecuencia/Treccoría	Fórmula / Variables de la fórmula	Clasificación	Unidad de Medida	Valor Prog.	Meta	Valor Logrado del mes	Av. Men.	Valor Logrado Acumulado	Av. Acu.	Medio de Verificación		Supuestos			

Justificación : Se llegó a la meta en el mes de noviembre, se lleva a cabo el premio estatal del deporte, y debido a un empate técnico, se le otorga un premio a un participante más.

ACTIVIDAD C0203	Gestión a la superlatia metodológica a deportivas	Porcentaje de personas que metodológicamente	PERCENTAJE	Gestión Ejecución ASCENDENTE	(PS/PR)*100 PS = Personas supervisadas PR = Personas registradas	CONSTANTE	Personas	800.00	100.00	0.00	0.00	0.00	0.00	MEDIO PÚBLICO - http://www.deporte.chihuahua.co http://www.deporte.chihuahua.co http://www.deporte.chihuahua.co Información pública -		Los atletas y entrenadores metodológicos para su desarrollo deportivo en sus disciplinas
-----------------	---	--	------------	------------------------------	--	-----------	----------	--------	--------	------	------	------	------	--	--	--

Justificación : Este año no se logró la conformación del equipo multidisciplinario aun así el área de talentos deportivos se encuentra trabajando en la realización de análisis psicológicos a los atletas que representaron al estado.

ACTIVIDAD C0204	Atención a los usuarios de la clínica de rehabilitación.	Porcentaje de personas atendidas	PERCENTAJE	Gestión Ejecución ASCENDENTE	(PA/PR)*100 PA = Personas atendidas PR = Personas registradas	CONSTANTE	Personas	250.00	100.00	0.00	0.00	129.00	51.60	MEDIO PÚBLICO - http://www.deporte.chihuahua.co http://www.deporte.chihuahua.co http://www.deporte.chihuahua.co Información pública -		Los atletas y deportistas y entrenadores para su desarrollo deportivo en sus disciplinas
-----------------	--	----------------------------------	------------	------------------------------	---	-----------	----------	--------	--------	------	------	--------	-------	--	--	--

Justificación : El total de beneficiarios de rehabilitación, se estima en relación a un histórico, pero puede variar en dependencia de los acontecimientos dentro de los eventos deportivos, o en entrenamientos deportivos, lo cual no se puede controlar, y el mes de diciembre se cerró por remodelación.

ACTIVIDAD C0205	Certificación de entrenadores en sus disciplinas deportivas	Porcentaje de entrenadores certificados	PERCENTAJE	Gestión Ejecución ASCENDENTE	(EC/ER)*100 EC = Entrenadores certificados ER = Entrenadores registrados	CONSTANTE	Entrenadores	120.00	100.00	0.00	0.00	73.00	60.83	MEDIO PÚBLICO - http://www.deporte.chihuahua.co http://www.deporte.chihuahua.co http://www.deporte.chihuahua.co Información pública -		Los entrenadores de las disciplinas deportivas acceden a certificarse
-----------------	---	---	------------	------------------------------	--	-----------	--------------	--------	--------	------	------	-------	-------	--	--	---

Justificación : Este año se llevaron a cabo cursos de capacitación para entrenadores durante el mes de marzo, ya que se un requisito obligatorio para todos aquellos (jefes de misión, oficiales) que participaran en Juegos nacionales canadi. Aquellos que no clasificaron no tomaron los cursos

ACTIVIDAD C0206	Certificación del personal técnico en sus disciplinas deportivas	porcentaje de personas técnicas que participan en los eventos y competencias deportivas se encuentran certificados	PERCENTAJE	Gestión Ejecución ASCENDENTE	(PTC/PT)*100 PTC = Personas técnicas certificadas PTR = Personas técnicas registradas	CONSTANTE	Personas	50.00	100.00	0.00	0.00	0.00	0.00	MEDIO PÚBLICO - http://www.deporte.chihuahua.co http://www.deporte.chihuahua.co http://www.deporte.chihuahua.co Información pública -		El personal técnico que participa de las disciplinas deportivas acceden a certificarse
-----------------	--	--	------------	------------------------------	---	-----------	----------	-------	--------	------	------	------	------	--	--	--

Justificación : Este año no se llevaron a cabo capacitación para personal técnico deportivos (jueces, árbitros, etc), estas capacitaciones corrieron por cuenta de las asociaciones estatales y las federaciones nacionales

Observaciones :																
-----------------	--	--	--	--	--	--	--	--	--	--	--	--	--	--	--	--

GOBIERNO DEL ESTADO DE CHIHUAHUA
SEGUIMIENTO A LA MATRIZ DE INDICADORES PARA RESULTADOS
 Mes de Diciembre del 2023

Nivel / Referencia	Objetivos	Nombre del indicador / Descripción del indicador	Método de Cálculo	Tipo / Dimensión / Frecuencia/Tendencia	Indicador Fórmula / Variables de la Fórmula	Clasificación	Unidad de Medida	Meta		Avances del indicador		Medio de Verificación	Supuestos	
								Valor Reprog.	Meta	Valor Logrado del mes	Av. Men.			Valor Logrado Acumulado
ACTIVIDAD C0207	Resumen Narrativo Certificación del personal operativo de las instituciones deportivas	Porcentaje de personas operativas que participa en los eventos y competencias deportivas están certificados	PERCENTUALE	Escuela Anual ASCENDENTE	POC = Personas operativas certificadas POR = Personas operativas registradas	ACUMULADO CONSTANTE	Personas Personas	40.00 40.00	100.00	0.00 40.00	0.00 0.00	26.00 40.00	65.00	Las personas operativas que participan en los eventos y competencias deportivas acciden a certificarse
Justificación : Este año se llevaron a cabo cursos de capacitación para entrenadores durante el mes de marzo, ya que se un requisito obligatorio para todos aquellos (líderes de misión, oficiales) que participaran en Juegos nacionales conade Observaciones :														
ACTIVIDAD C0208	Apoyo para la capacitación del personal técnico y entrenadores	Porcentaje de personas apoyadas para su capacitación	PERCENTUALE	Gestión Anual ASCENDENTE	(PAC/PRC)*100 PAC = Personas apoyadas para su capacitación PRC = Personas registradas	ACUMULADO CONSTANTE	Personas Personas	150.00 150.00	100.00	0.00 150.00	0.00 0.00	99.00 150.00	66.00	El personal técnico y entrenadores acciden a capacitarse
Justificación : Capacitaciones que son requisito obligatorio para todos aquellos que participaran en Juegos nacionales CONADE, estos fueron los que clasificaron y debido a que muchos entrenadores no lo hicieron no participan en las capacitaciones Observaciones :														
COMPONENTE C03	Escuelas de iniciación atendidas	Porcentaje de escuelas de iniciación atendidas	PERCENTUALE	Gestión Anual ASCENDENTE	(EA/EP)*100 EA = Escuelas atendidas EP = Escuelas programadas	ACUMULADO CONSTANTE	Escuelas Escuelas	320.00 320.00	100.00	0.00 320.00	0.00 0.00	324.00 320.00	101.25	Participación de los centros estatales deportivos
Justificación : Se cumplió con la meta en el mes de noviembre Observaciones :														
ACTIVIDAD C0301	Activación a las escuelas de iniciación deportiva	Porcentaje de alumnos de escuelas de iniciación activados	PERCENTUALE	Gestión Anual ASCENDENTE	(AEM/AEP)*100 AEM = Alumnos escuelas de iniciación activado AEP = Alumnos de escuelas de iniciación programados	ACUMULADO CONSTANTE	Alumnos Alumnos	12,000.00 12,000.00	100.00	0.00 12,000.00	0.00 0.00	12,548.00 12,000.00	104.57	Registro de las escuelas de iniciación
Justificación : Se cumplió con la meta en el mes de noviembre Observaciones :														

GOBIERNO DEL ESTADO DE CHIHUAHUA
SEGUIMIENTO A LA MATRIZ DE INDICADORES PARA RESULTADOS
 Mes de Diciembre del 2023

Objetivos		Indicador										Método de Verificación			
Nivel / Referencia	Resumen Narrativo	Nombre del Indicador / Descripción del Indicador	Método de Cálculo	Tipo / Dimensión / Frecuencia/Troyectoria	Fórmula / Variables de la Fórmula	Clasificación	Unidad de Medida	Valor Reptog.	Meta	Valor Logrado del mes	Av. Men.	Valor Logrado Acumulado	Av. Acu.	Método de Verificación	Supuestos
425- INSTITUTO CHIHUAHUENSE DEL DEPORTE Y CULTURA FISICA															
21093C1 - PROGRAMA DE DESARROLLO Y FOMENTO AL DEPORTE															
Observaciones Generales del Programa Presupuestario en el Periodo															
Responsable del Programa															


 Lic. Tomas Alonso Aguila Arnedanz
 Subdirector Desarrollo del Deporte

GOBIERNO DEL ESTADO DE CHIHUAHUA
SEGUIMIENTO A LA MATRIZ DE INDICADORES PARA RESULTADOS
 Mes de Diciembre del 2023

425 - INSTITUTO CHIHUAHUENSE DEL DEPORTE Y CULTURA FISICA
2000802 - PROGRAMA DE INFRAESTRUCTURA DEPORTIVA

Programa estatal de infraestructura deportiva, para la construcción, conservación y mantenimiento de instalaciones deportivas para brindar servicios deportivos y de recreación de calidad a los deportistas del estado.
 107521 - Programas deportivos de activación física insuñcienles
 Problema que atende el Programa

REFERENCIA	Tipo	Descripción	POBLACIONES	Unidad de Medida	Posición	Total	Mujeres	Hombres
NO AFECTADA	Deportistas		Deportistas			3,556,574	1,804,299	1,752,275
POTENCIAL (AFECTADA)	Deportistas		Deportistas			188	81	107
OBJETIVO	Deportistas		Deportistas			3,556,386	1,804,218	1,752,168
POSTERGADA	Deportistas		Deportistas			3,075,845	1,531,475	1,544,370
ATENIDA	Deportistas		Deportistas			480,541	259,848	220,693
			Deportistas			750,000	435,000	315,000

Objetivo Eja Rector - Tema - Tema Transversal
 E10514 - SALUD, DESARROLLO HUMANO E IDENTIDAD CHIHUAHUA - CULTURA FISICA Y DEPORTE - RESPETO DE LOS DERECHOS HUMANOS
Objetivos de Desarrollo Sostenible
 O009 - Construir infraestructuras resilientes, promover la industrialización inclusiva y sostenible y fomentar la innovación
Plan Nacional de Desarrollo
 E312 - El deporte es salud, cohesión social y orgullo nacional

Objetivo E10501001 - Contribuir a mejorar la salud de los chihuahuenses, así como a la prevención de conductas arriesgadas que limiten la igualdad y equidad de género, a través de una adecuada y suficiente infraestructura deportiva en el estado.
Plan Estatal de Desarrollo 2022-2027
 E10501001 - Contribuir a mejorar la salud de los chihuahuenses, así como a la prevención de conductas arriesgadas que limiten la igualdad y equidad de género, a través de una adecuada y suficiente infraestructura deportiva en el estado.

Clave	Descripción	Origen	Indicadores con avance	Indicadores sin avance	Indicadores sin avance - Con justificación	Variación
11	Indicadores con avance programado en el periodo	0	Indicadores con avance	Indicadores sin avance	Indicadores sin avance - Con justificación	.00
11	Total de indicadores en el año	0	11	11	00	.00
FUENTES DE FINANCIAMIENTO						
	Intenciones	Porcentaje	AutORIZADO	Modificado	GASTO	Variación
		0.00%	0.00	.00	.00	.00
	Total de presupuesto	0.00%	0.00	.00	.00	.00

GOBIERNO DEL ESTADO DE CHIHUAHUA
SEGUIMIENTO A LA MATRIZ DE INDICADORES PARA RESULTADOS
 Mes de Diciembre del 2023

Objetivos		Indicador		Meta		Avances del Indicador			Medio de Verificación		Siguientes				
Nivel / Referencia	Resumen Narrativo	Nombre del Indicador / Descripción del indicador	Método de Cálculo	Tipo / Dimensión / Frecuencia/Trayectoria	Formulas / Variables de la fórmula	Clasificación	Unidad de Medida	Valor Reporte	Meta	Valor Logrado del mes	Av. Men	Valor Logrado Acumulado	Av. Acul.	Verificación	Siguientes

ACTIVIDAD C0102	SUFICIENTES VALORACIONES DE SUPERVISION DE OBRA	Porcentaje de supervisión de obra realizada	PORCENTAJE	Económica	VSOR=(Valoraciones de Supervisión de Obra Realizadas / Valoraciones de Supervisión de Obra Programadas)*100	ACUMULADO	Valoraciones	2.00	100.00	0.00	0.00	3.00	75.00	DOCUMENTO INTERNO-xxxx SIN RESP 0 / SIN RESP Ubaido.lavarez@chihuahua.gob. mx----	
								2.00	100.00	0.00	4.00				

Justificación : EN RELACION A LAS VALORACIONES DE SUPERVISION DE OBRA, PARA LAS PROPUUESTAS DE INVERSION PARA INFRAESTRUCTURA DEPORTIVA NUEVA, QUE CORRESPONDERAN A LA SECRETARIA DE COMUNICACIONES Y OBRAS PUBLICAS, SE REPORTA EN CEROS EN ESTE PERIODO.

Observaciones :

COMPONENTE C02	Infraestructura Deportiva Rehabilitada	Porcentaje de Infraestructura Deportiva Rehabilitada	PORCENTAJE	Gestión Económica	IDR=(IDR/OP)*100 IDR = Infraestructura deportiva rehabilitada IDRP = Infraestructura deportiva rehabilitada programadas	ACUMULADO	Obras	7.00	100.00	0.00	0.00	5.00	71.43	MEDIO PUBLICO- http://transparencia.chihuahua.gob.mx/ http://transparencia.chihuahua.gob.mx/ PAGINA PUBLICADA --	Los contratistas cumplen en tiempo y forma con lo contratado
-------------------	--	--	------------	-------------------	---	-----------	-------	------	--------	------	------	------	-------	---	--

Justificación : SE REPORTE EN CEROS, YA QUE AL MOMENTO NO SE TIENE NINGUNA REHABILITACION CONCLUIDA.

Observaciones :

ACTIVIDAD C0202	Revisión de expedientes técnicos	Porcentaje de expedientes técnicos revisados	PORCENTAJE	Gestión Económica	(ETR/ETP)*100 ETR = Expedientes técnicos revisados ETP = Expedientes técnicos presentados por las dependencias	ACUMULADO	Expedientes	7.00	100.00	0.00	0.00	5.00	71.43	DOCUMENTO INTERNO- SECRETARIA DE INVERSIÓN DEL GOBIERNO DEL ESTADO DE CHIHUAHUA DIRECCIÓN DE PROGRAMAS DE INVERSIÓN SIN RESP 0 / SIN RESP Ubaido.lavarez@chihuahua.gob. mx----	Los expedientes cumplen en tiempo y forma con lo contratado
--------------------	----------------------------------	--	------------	-------------------	--	-----------	-------------	------	--------	------	------	------	-------	--	---

Justificación : EN RELACION A LA ELABORACION DE OFICIOS DE APROBACION PARA LA REHABILITACION DE INFRAESTRUCTURA DEPORTIVA, QUE CORRESPONDERAN A LA SECRETARIA DE COMUNICACIONES Y OBRAS PUBLICAS, SE REPORTA EN CEROS EN ESTE PERIODO.

Observaciones :

COMPONENTE C03	Proyectos Ejecutivos Realizados	Porcentaje proyectos Ejecutivos Realizados	PORCENTAJE	Gestión Económica	PER=(PEP/PT)*100 PER = Proyectos ejecutivos realizados PEP = Proyectos ejecutivos programados	ACUMULADO	Proyectos	3.00	100.00	0.00	0.00	3.00	100.00	MEDIO PUBLICO- http://transparencia.chihuahua.gob.mx/ http://transparencia.chihuahua.gob.mx/ PAGINA PUBLICADA --	Los expedientes cumplen en tiempo y forma con lo contratado
-------------------	---------------------------------	--	------------	-------------------	---	-----------	-----------	------	--------	------	------	------	--------	---	---

Justificación : EN RELACION A LA ELABORACION DE OFICIOS DE APROBACION PARA LAS PROPUUESTAS DE INVERSION PARA LA REHABILITACION DE INFRAESTRUCTURA DEPORTIVA, QUE CORRESPONDERAN A LA SECRETARIA DE COMUNICACIONES Y OBRAS PUBLICAS, SE REPORTA EN CEROS EN ESTE PERIODO.

Observaciones :

GOBIERNO DEL ESTADO DE CHIHUAHUA
SEGUIMIENTO A LA MATRIZ DE INDICADORES PARA RESULTADOS
 Mes de Diciembre del 2023

Objetivos		Indicador										Medio de Verificación		Supuestos			
Nivel / Referencia	Resumen Narrativo	Nombre del Indicador / Descripción del Indicador	Método de Cálculo	Tipo / Dimensión / Frecuencia / Rescatación	Formula / Variables de la Formula	Clasificación	Unidad de Medida	Meta	Valor Reprog.	Meta	Valor Logrado del mes	Avance del Indicador	Av. Men.	Valor Logrado Acumulado	Av. Acu.	Verificación	Supuestos

Justificación : EN RELACION A LOS PROYECTOS EJECUTIVOS PARA LAS PROPUUESTAS DE INVERSION PARA INFRAESTRUCTURA DEPORTIVA NUEVA, QUE CORRESPONDERAN A LA SECRETARIA DE COMUNICACIONES Y OBRAS PUBLICAS, SE REPORTA EN CEROS EN ESTE PERIODO.

ACTIVIDAD	Elaboración de oficios de aprobación	Porcentaje de Oficios de Aprobación	Porcentaje	Gestión Anual	(OE/OP)*100	Constante	Oficios	3.00	3.00	100.00	0.00	0.00	3.00	3.00	100.00	DOCUMENTO INTERNO. SISTEMA INTERNO DE LA SECRETARIA DE HACIENDA DE GOBIERNO DEL ESTADO. SIN RESP	
Observaciones :		Mide el porcentaje de oficios de aprobación con respecto a los programados															

Justificación : EN RELACION A LOS OFICIOS DE APROBACION PARA LAS PROPUUESTAS DE INVERSION PARA INFRAESTRUCTURA DEPORTIVA NUEVA, QUE CORRESPONDERAN A LA SECRETARIA DE COMUNICACIONES Y OBRAS PUBLICAS, SE REPORTA EN CEROS EN ESTE PERIODO.

ACTIVIDAD	Revisión de expedientes técnicos	Porcentaje de expedientes técnicos revisados	Porcentaje	Gestión Anual	(ETR/ETP)*100	Constante	Expedientes	3.00	3.00	100.00	0.00	0.00	3.00	3.00	100.00	DOCUMENTO INTERNO. SISTEMA INTERNO DE LA SECRETARIA DE HACIENDA DE GOBIERNO DEL ESTADO. DIRECCION DE PROGRAMAS DE INVERSION SIN RESP
-----------	----------------------------------	--	------------	---------------	---------------	-----------	-------------	------	------	--------	------	------	------	------	--------	--

Justificación : EN RELACION A LOS EXPEDIENTES TÉCNICOS PARA LAS PROPUUESTAS DE INVERSION PARA INFRAESTRUCTURA DEPORTIVA NUEVA, QUE CORRESPONDERAN A LA SECRETARIA DE COMUNICACIONES Y OBRAS PUBLICAS, SE REPORTA EN CEROS EN ESTE PERIODO.

Observaciones :
 Observaciones Generales del Programa Presupuestario en el Periodo
 CABE DESTACAR QUE EN ESTE PROGRAMA PRESUPUESTARIO FORMAN PARTE DE EL. LA SECRETARIA DE COMUNICACIONES Y OBRAS PUBLICAS, EL INSTITUTO CHIHUAHUENSE DEL DEPORTE Y CULTURA FISICA, POR LO QUE EL REPORTE CORRESPONDE A ESTAS DOS ENTIDADES.


 Responsable del Programa
 Mtra. Tamara Teporaca Romero Del Hierro
 Director General del Instituto Chihuahuense del Deporte y Cultura Física