

GOBIERNO DEL ESTADO DE CHIHUAHUA
SEGUIMIENTO A LA MATRIZ DE INDICADORES PARA RESULTADOS
 Mes de Agosto del 2025

425 - INSTITUTO CHIHUAHUENSE DEL DEPORTE Y CULTURA FISICA
1303141 - APOYOS AL DEPORTE

Ente Público
 Programa presupuestario
 Definición del Programa
Problema que atender el Programa
 Otorgar apoyos y/o estímulos a la comunidad deportiva del estado de Chihuahua para su preparación y desarrollo, así como su participación en competencias y organización de eventos deportivos.
 112397 - La Comunidad Deportiva del Estado de Chihuahua carece de acceso a apoyos para su desarrollo y participación en competencias y eventos deportivos.

REFERENCIA	Tipo	Descripción	Unidad de Medida	Total	Hombres	Mujeres
NO AFECTADA	Populación del Estado de Chihuahua	Populación del Estado de Chihuahua que no se ve afectada por el problema	Populación	3,742,644	1,898,822	1,853,822
POTENCIAL (AFECTADA)	Populación del Estado de Chihuahua	Populación del Estado de Chihuahua que realiza actividad deportiva y/o participa en competencias y eventos deportivos	Populación	3,068,027	1,549,354	1,518,673
OBJETIVO	Populación del Estado de Chihuahua	La Comunidad Deportiva del Estado de Chihuahua	Populación	674,617	338,478	336,139
POSTERGADA	Populación del Estado de Chihuahua	Populación del Estado de Chihuahua que no está en posibilidades de ser atendida por el programa	Comunidad Deportiva	34,448	15,193	19,255
ATENIDA	La Comunidad Deportiva del Estado de Chihuahua		Populación	640,169	323,285	316,884
			Comunidad Deportiva	0	0	0

ALIMENTACIÓN INSTRUMENTOS DE PLANEACIÓN ESTRATÉGICA

OBJETIVO	Programas de Desarrollo	Indicadores	Valor
OBJETIVO	Eje Rector - Tema - Tema Transversal	E10573 - SALUD, DESARROLLO HUMANO E IDENTIDAD CHIHUAHUA - CULTURA FISICA Y DEPORTE - IGUALDAD Y EQUIPADO DE GÉNERO	
	Operativos de Desarrollo Sostenible	OD03 - Garantizar una vida sana y promover el bienestar para todos en todas las edades	
ESTRATEGIA	Plan Nacional de Desarrollo 2023-2030	EG20101003005 - Asegurar el derecho a la cultura física, la práctica del deporte, la educación artística y el acceso a la cultura, promoviendo el bienestar comunitario y la inclusión social de toda la población.	
	Plan Estatal de Desarrollo 2022-2027	E10501001 - Contribuir a mejorar la salud de los chihuahuenses, así como a la prevención de conductas antisociales que fomenten la igualdad y equidad de género, a través de una adecuada y suficiente infraestructura deportiva en el estado.	
OBJETIVO	Programas de Mediano Plazo 2022-2027	P104030001 - Incrementar las condiciones de salud física en los diferentes ámbitos, para que las comunidades, particularmente las educativas y más específicamente las niñas, tengan y hagan un mayor fomento de la actividad física y el deporte de manera sistemática para mejorar la calidad de vida de los chihuahuenses.	
	Programas de Mediano Plazo 2022-2027	P104030001 - Incrementar las condiciones de salud física en los diferentes ámbitos, para que las comunidades, particularmente las educativas y más específicamente las niñas, tengan y hagan un mayor fomento de la actividad física y el deporte de manera sistemática para mejorar la calidad de vida de los chihuahuenses.	

PRESUPUESTO DEL PROGRAMA

Presupuesto	Modificado	Acumulado	Indicadores	Valor
Mensual	Acumulado	Acumulado	Indicadores con avance programado en el periodo	Indicadores con avance
Autorizado 90,467,661.31	Modificado 119,033,698.35	Acumulado 90,467,661.31	Indicadores con avance	Indicadores sin avance
Gasto 0.00	Modificado 81,081,725.11	Acumulado 90,467,661.31	Indicadores con avance	Indicadores sin avance - Con justificación
Total de indicadores en el año	Indicadores con avance programado en el periodo	Indicadores con avance	Indicadores con avance	Indicadores sin avance - Con justificación
28	13	11	17	9

GOBIERNO DEL ESTADO DE CHIHUAHUA
SEGUIMIENTO A LA MATRIZ DE INDICADORES PARA RESULTADOS

Mes de Agosto del 2025

425 - INSTITUTO CHIHUAHUENSE DEL DEPORTE Y CULTURA FISICA
15031A1 - APOYOS AL DEPORTE

Ente Público: Programa presupuestario
Definición del Programa: Chegar apoyos y/o estimular a la comunidad deportiva del estado de Chihuahua para su preparación y desarrollo, así como su participación en competencias y organización de eventos deportivos.
Problema que aborda el Programa: 112297 - La Comunidad Deportiva del Estado de Chihuahua carece de acceso a apoyos para su desarrollo y participación en competencias y eventos deportivos.

FUENTES DE FINANCIAMIENTO

Clave	Descripción	Origen	Interrelaciones	Porcentaje	Autorizado	Modificado	Gasto	Verificación
1110199	RECURSOS DEL ESTADO	RECURSOS FISCALES	15031A1 - APOYOS AL DEPORTE	42.37%	38,331,527.36	38,615,216.49	34,833,991.45	23,761,235.04
1521899	FONDO GENERAL DE PARTICIPACIONES	RECURSOS FEDERALES	15031A1 - APOYOS AL DEPORTE	57.63%	52,136,133.95	58,812,941.86	46,227,733.66	12,394,908.20
2567299	REASIGNACIONES DE RECURSOS FEDERALES COMISION NACIONAL DE CULTURA FISICA Y DEPORTE	RECURSOS FEDERALES	15031A1 - APOYOS AL DEPORTE	0.00%	0.00	1,905,800.00	.00	1,905,800.00
Total de presupuesto				100.00%	90,467,661.31	119,428,158.35	81,061,725.11	37,951,943.24

GOBIERNO DEL ESTADO DE CHIHUAHUA
SEGUIMIENTO A LA MATRIZ DE INDICADORES PARA RESULTADOS
 Mes de Agosto del 2025

425 - INSTITUTO CHIHUAHUENSE DEL DEPORTE Y CULTURA FISICA																
1583141 - APOYOS AL DEPORTE																
Nivel / Relevance	Objetivos	Nombre del indicador / Descripción del indicador	Método de Cálculo	Tipo / Dimensión / Indicador	Fórmula / Variables de la Fórmula	Clasificación	Unidad de Medida	Meta		Avances del indicador		Método de Verificación	Supuestos			
								Valor Requir.	Meta	Valor Logrado del mes	Av. Men.			Valor Logrado Acumulado	Av. Acu.	
FIN	Resumen Narrativo	Porcentaje de atletas y Participantes en Competencias y Eventos Deportivos	FORCENTAJE	Estrategia Anual ASCENDENTE	PDP = Población Deportiva Participante	ACUMULADO	Población Deportiva	34,448.00	100.00	0.00	0.00	34,448.00	0.00	0.00	DOCUMENTO INTERNO- Relación de Control de actividades/apoyos Departamento Asesorías y Municipios Anual	Los atletas y la comunidad deportiva del estado de Chihuahua mejoran la preparación física y mental para su participación en eventos deportivos
Contribuir a mejorar la preparación deportiva física y mental de los atletas y la comunidad deportiva del Estado de Chihuahua así como su participación en competencias y eventos deportivos, mediante una organización de eventos adecuados y suficiente entrega de apoyos.																
Mide la cantidad de atletas y comunidad deportiva que participaron en competencias y eventos deportivos gracias al apoyo brindado.																
Justificación : Se registrara avance de manera anual , en el mes de diciembre como esta calendarizado																
Observaciones :																
PROPOSITO	La comunidad deportiva del estado de Chihuahua cuenta con acceso a apoyos deportivos desarrollo y participación en competencias y eventos deportivos.	Variación porcentual de comunidad deportiva con respecto al año anterior	VARIAION POR CENTUAL	Estrategia Anual ASCENDENTE	(CDA)/CDAQ J-1-100	ACUMULADO	Población	7,300.00	4.29	0.00	-100.00	0.00	-100.00	0.00	DOCUMENTO INTERNO- Relación de Control de actividades/apoyos Departamento Asesorías y Municipios Subdirección de Desarrollo del Deporte Anual	Los atletas y la comunidad deportiva consiguen mejores resultados en las competencias deportivas a los que se asisten
Mide la cantidad de apoyos con acceso a apoyos deportivos en perspectiva de su desarrollo y entrega a competencias																
Justificación :																
Observaciones :																
COMPONENTE	Apoyos a atletas y grupo deportivo multidisciplinario otorgados	Porcentaje de apoyos a atletas y grupo deportivo multidisciplinario	FORCENTAJE	Estrategia Trimestral REGULAR CONSTANTE	(AOT)/ADY100	ACUMULADO	Apoyos	60.00	100.00	0.00	0.00	30.00	103.45	29.00	DOCUMENTO INTERNO- Relación de Control de actividades/apoyos/multidisciplinario Departamento Rendimiento y Deportes Subdirección de Desarrollo del Deporte Trimestral	Los atletas califican para participar en competencias y eventos deportivos
Mide la cantidad de apoyos con acceso a apoyos deportivos en perspectiva de su preparación y/o participación en competencias y eventos deportivos																
Justificación :																
Observaciones :																
ACTIVIDAD	Recepción de solicitudes	Porcentaje de solicitudes recibidas	FORCENTAJE	Gestión Mensual ASCENDENTE	(SR)/SP*100	CONSTANTE	Solicitudes	66.00	100.00	6.00	16.67	47.00	130.56	36.00	DOCUMENTO INTERNO- Relación de Control de actividades/apoyos/multidisciplinario Municipios Subdirección de Desarrollo del Deporte Mensual	Los atletas y el grupo deportivo multidisciplinario se interesan, elaboran y entregan las solicitudes de apoyos en tiempo y forma
Mide las solicitudes recibidas lo que permite contabilizar el número de atletas y grupo deportivo multidisciplinario interesados en solicitar apoyos																
Justificación : Debido a los extraordinarios resultados de nuestros atletas, aumentando el número de los mismos que son llamados a procesos selectivos para representación nacional y es por esto que ha aumentado el número de peticiones, y apoyos mismos que no se tenían estimados.																
Observaciones :																

GOBIERNO DEL ESTADO DE CHIHUAHUA
SEGUIMIENTO A LA MATRIZ DE INDICADORES PARA RESULTADOS
Mes de Agosto del 2025

Objetivos		425 - INSTITUTO CHIHUAHUENSE DEL DEPORTE Y CULTURA FISICA														
Objetivos		1583141 - APOYOS AL DEPORTE														
Nivel / Referencia	Resumen Narrativo	Nombre del Indicador / Descripción del Indicador	Método de Cálculo	Tipo / Dimensión / Frecuencia/Trajectoria	Indicador	Formula / Variables de la Formula	Clasificación	Unidad de Medida	Valor Reop.	Meta	Valor Logrado del mes	Av. Men.	Valor Logrado Acumulado	Av. Acu.	Medio de Verificación	Sugerencias
ACTIVIDAD C0102	Verificación de Procesos Selectivos	Porcentaje de procesos selectivos verificados	PORCENTAJE	Gestión Mensual ASCENDENTE	(VPSR/VPSPT100)	VPSR = Verificación de Procesos selectivos realizadas VPSPT = Verificación de Procesos selectivos programados	ACUMULADO	Verificaciones	36.00	100.00	0.00	0.00	31.00	86.11	DOCUMENTO INTERNO- Relación de Control de actividades/asociaciones y Departamentos Asociaciones y Municipios, Subdirección de Desarrollo del Deporte Mensual	Los atletas participan de manera exitosa en competencias y eventos deportivos
Justificación : No se llevó a cabo ninguna verificación de procesos selectivos ya que terminó la Olimpiada Nacional y aun no dan inicio los Juegos Paralímpicos, mismos que se tenía estimado iniciara el proceso este mes.																
Observaciones :																
COMPONENTE C02	Apoys a deportistas y asociaciones deportivas otorgados	Porcentaje de apoys a deportistas y asociaciones deportivas para competencias oficiales	PORCENTAJE	Estrategia Trimestral ASCENDENTE	(AOTIAD)-100	AO = Apoys Otorgados TAD = Total de apoys disponibles	ACUMULADO	Apoys	18,325.00	100.00	0.00	0.00	20,517.00	111.96	DOCUMENTO INTERNO- Relación de Control de actividades/asociaciones y Departamentos Asociaciones y Municipios, Subdirección de Desarrollo del Deporte Trimestral	Los deportistas y las asociaciones deportivas cumplen con los requisitos para recibir apoys
Justificación :																
Observaciones :																
ACTIVIDAD C0201	Difusión de convocatorias	Porcentaje de convocatorias difundidas	PORCENTAJE	Gestión Mensual ASCENDENTE	(CD/CP)-100	CD = Convocatorias difundidas CP = Convocatorias programadas	ACUMULADO	Convocatorias	12.00	100.00	2.00	16.67	9.00	75.00	DOCUMENTO INTERNO- Relación de Control de actividades/asociaciones y Departamentos Asociaciones y Municipios, Subdirección de Desarrollo del Deporte Mensual	La Comunidad deportiva, se interesa en participar en las convocatorias difundidas.
Justificación :																
Observaciones :																
ACTIVIDAD C0202	Recepción de solicitudes	Porcentaje de solicitudes recibidas	PORCENTAJE	Gestión Mensual ASCENDENTE	(SR/SP)-100	SR = Solicitudes Recibidas SP = Solicitudes programadas	ACUMULADO	Solicitudes	350.00	100.00	10.00	2.86	165.00	52.96	DOCUMENTO INTERNO- Relación de Control de actividades/asociaciones y Departamentos Asociaciones y Municipios, Subdirección de Desarrollo del Deporte Mensual	Los deportistas y las asociaciones deportivas se interesan, solicitan y participan en las convocatorias de apoys en tiempo y forma
Justificación : La disminución en el número de solicitudes de apoys presentadas por las asociaciones deportivas ante el Instituto Chihuahuense del Deporte durante el periodo de agosto obedece a dos factores principales: 1) Cierre del periodo vacacional de este importante ciclo deportivo, la mayoría de las disciplinas completaron su ciclo competitivo anual, lo que naturalmente genera una pausa en la demanda de apoys relacionados con transporte, hospedaje, uniformes y otros insumos vinculados a competencias nacionales. 2) Periodo vacacional de verano. Durante los meses de junio, julio y agosto, muchas disciplinas deportivas entran en receso o disminuyen su actividad operativa debido a la falta de entrenamientos, cieras de ciclo y planeación de la siguiente temporada. Esto se traduce en una menor necesidad inmediata de apoys institucionales.																
Observaciones :																

GOBIERNO DEL ESTADO DE CHIHUAHUA
SEGUIMIENTO A LA MATRIZ DE INDICADORES PARA RESULTADOS
 Mes de Agosto del 2025

Nivel / Referencia	Objetivos	Resumen Narrativo	Nombre del Indicador / Descripción del indicador	Método de Cálculo	Tipo / Dimensiones / Frecuencia / Trayectoria	Indicador	Fórmula / Variables de la Fórmula	Clasificación	Unidad de Medida	Meta		Avance del indicador				Medio de Verificación	Supuestos
										Valor Resp.	Meta	Valor Logrado del mes	Av. Men.	Valor Logrado Acumulado	Av. Acu.		

ACTIVIDAD C0203	Autorización de solicitudes autorizadas	Resumen narrativo	Mide la autorización de solicitudes, lo que permite conocer el número de solicitudes autorizadas, las que se revisadas y cumplen con los requisitos para su autorización	PORCENTAJE	Gestión Mensual ASCENDENTE	(SA/SR)*100	SA = Solicitudes Autorizadas SR = Solicitudes Recibidas	ACUMULADO	Solicitudes	295.00	100.00	2.00	0.68	151.00	51.19	DOCUMENTO INTERNO- Relevancia de las actividades de las autoridades, Municipios, Sección de Desarrollo del Deporte	Las solicitudes entregadas por las autoridades y las autoridades de los municipios cumplen con los criterios de elegibilidad
										295.00		295.00		295.00			

Justificación : En el mes de agosto solo se han autorizado 2 solicitudes de las 10 que se recibieron, derivado de que se encuentran en análisis para determinar si cuentan con los requisitos y criterios establecidos por la reglamentación vigente aplicable, algunas de esas solicitudes aun no completan la documentación necesaria, y otras no cumplen con los requisitos para su autorización

Observaciones :

COMPONENTE	Porcentaje de estímulos otorgados a atletas y entrenadores	PORCENTAJE	Estrategia Eficacia Trimestral ASCENDENTE	(EEO/EED)*100	ACUMULADO	Estímulos económicos otorgados	4,776.00	100.00	0.00	0.00	1,292.00	27.05	DOCUMENTO INTERNO- Estímulos por merito otorgados a atletas y entrenadores, con el fin de obtener resultados sobresalientes en eventos deportivos.	Los atletas y entrenadores cumplen con los criterios de elegibilidad para ser acreedores de estímulos por merito deportivo
------------	--	------------	---	---------------	-----------	--------------------------------	----------	--------	------	------	----------	-------	---	--

ACTIVIDAD C0301	Emisión de convocatoria para los beneficiarios	Porcentaje de convocatorias emitidas	Gestión Mensual REGULAR CONSTANTE	(CE/CP)*100	ACUMULADO	Convocatorias emitidas	2.00	100.00	0.00	0.00	2.00	100.00	DOCUMENTO INTERNO- Emisión de convocatorias para los beneficiarios	Las convocatorias tienen el alcance previsto
-----------------	--	--------------------------------------	-----------------------------------	-------------	-----------	------------------------	------	--------	------	------	------	--------	---	--

ACTIVIDAD C0302	Recepción de documentación de estímulos sujetos a revisión	Porcentaje de documentación de estímulos sujetos a revisión	Gestión Mensual ASCENDENTE	(DER/DEP)*100	Documentación	398.00	100.00	0.00	0.00	373.00	93.72	DOCUMENTO INTERNO- Estímulos sujetos a revisión	Los atletas y entrenadores entregan en tiempo y forma la documentación de estímulos sujetos a revisión con la finalidad de que aquellos que son merecedores puedan acceder a este beneficio.
-----------------	--	---	----------------------------	---------------	---------------	--------	--------	------	------	--------	-------	--	--

Justificación : Se cumple con la meta en el mes de mayo como estaba programado

Observaciones :

GOBIERNO DEL ESTADO DE CHIHUAHUA
SEGUIMIENTO A LA MATRIZ DE INDICADORES PARA RESULTADOS
 Mes de Agosto del 2025

425 - INSTITUTO CHIHUAHUENSE DEL DEPORTE Y CULTURA FISICA													
1503141 - APOYOS AL DEPORTE													
Nivel / Retención	Objetivos	Resumen Narrativo	Nombre del indicador / Descripción del indicador	Método de Cálculo	Tipo / Dimensión / Frecuencia/Trayectoria	Indicador		Meta		Avances del indicador		Medio de Verificación	Supuestos
						Formula / Variables de la Formula	Unidad de Medida	Valor Reppog.	Meta	Valor Logrado del mes	Av. Men.		

Justificación : Se cumple con el seguimiento del indicador en el mes de junio como estaba programado

ACTIVIDAD														
0303		Autocitación de documentación para entrega de estimulos	Porcentaje de documentación verificada y autorizada	Gestión Eficacia ASCENDENTE	(DEADDER)*100 DEA = Documentación de estimulos autorizada DER = Documentación de estimulos recibida	Documentación	398.00	100.00	0.00	0.00	373.00	93.72	DOCUMENTO INTERNO- Expedientes cumplidos con el medio de Rendimiento y los entrens de singularidad	Los expedientes que cumplen con los entrens de singularidad
			Mide la documentación para entrega de estimulos autorizada que permite el desarrollo de expedientes que cumplen con la totalidad de los requisitos plerados en la convocatoria.			Documentación	398.00				398.00		DOCUMENTO INTERNO- Expedientes cumplidos con el medio de Rendimiento y los entrens de singularidad	Los expedientes que cumplen con los entrens de singularidad

Justificación : Se cumple con el seguimiento del indicador en el mes de junio como estaba programado

COMPONENTE														
04		Apoyos para la capacitación de entrenadores y personal técnico deportivo otorgados	Porcentaje de Apoyos para capacitación, certificación y personal técnico deportivo	Estrategia Eficacia ASCENDENTE	(AO/TAO)*100 AO = Apoyos Otorgados TAO = Total de apoyos disponibles	Apoyos	180.00	100.00	0.00	0.00	201.00	111.67	DOCUMENTO INTERNO- Relacion de Control de actividades conyertos de capacitación y desarrollo del deporte	Los entrenadores y el personal técnico deportivo se entregan en capacitarse, profesionalizarse y desarrollarse
			Mide los apoyos para la capacitación, certificación y personalización de entrenadores y personal técnico otorgados, para conocer cuantos de ellos han incrementado su conocimiento en materia deportiva.			Apoyos	180.00				180.00		DOCUMENTO INTERNO- Relacion de Control de actividades conyertos de capacitación y desarrollo del deporte	Los entrenadores y el personal técnico deportivo se entregan en capacitarse, profesionalizarse y desarrollarse

Justificación :

ACTIVIDAD	Objetivos	Resumen de solicitudes	Porcentaje de solicitudes sujetas a revisión	Porcentaje	Gestión Mensual DESCENDENTE	(SR/SP)*100	SR = Solicitudes Recibidas	SP = Solicitudes Programadas	ACUMULADO CONSTANTE	Solicitudes	172.00	100.00	0.00	0.00	204.00	118.60	DOCUMENTO INTERNO- Relacion de Control de actividades conyertos de capacitación y desarrollo del deporte	Los entrenadores y el personal técnico deportivo se entregan en capacitarse, profesionalizarse y desarrollarse
-----------	-----------	------------------------	--	------------	-----------------------------	-------------	----------------------------	------------------------------	---------------------	-------------	--------	--------	------	------	--------	--------	--	--

Justificación : Se, como a la meta en el mes de mayo se debe básicamente a que los cursos que se tenían programadas para los meses relativos al segundo semestre del año, se realizaron con anterioridad, todo a petición de las asociaciones de diversas disciplinas, lo anterior para abonar a la preparación de los entrenadores y entrenadoras que participan en los procesos deportivos.

Observaciones :

GOBIERNO DEL ESTADO DE CHIHUAHUA
SEGUIMIENTO A LA MATRIZ DE INDICADORES PARA RESULTADOS
 Mes de Agosto del 2025

Nivel / Referencia	Objetivos	Resumen Narrativo	Nombre del Indicador / Descripción del indicador	Método de Cálculo	Tipo / Dimensión / Frecuencia del Trimestre	Fórmula / Variables de la Fórmula	Clasificación	Unidad de Medida	Meta		Avances del indicador			Medio de Verificación	Supuestos
									Valor Reppog.	Meta	Valor Logrado del mes	Av. Men.	Valor Logrado Acumulado		

ACTIVIDAD C0402	Autorización de solicitudes	Presentación de solicitudes de apoyo para entrenadores y entrenadoras autorizadas	Mide las solicitudes de apoyos verificadas y autorizadas para los requisitos normativos y la eficiencia del personal que realiza dichas verificaciones.	PORCENTAJE	Eficacia Mensual DESCENDENTE	SA = Solicitudes Autorizadas SR = Solicitudes Recibidas	ACUMULADO	CONSTANTE	Solicitudes	157.00	100.00	157.00	0.00	0.00	201.00	128.03	DOCUMENTO INTERNO- Relación de Control de actividades convenios Departamental de Certificación y Capacitación, Subdirección de Desarrollo del Deporte, Mensual	Las solicitudes para entrenadores y el personal técnico deportivo cumplen con los criterios de elegibilidad
										157.00	100.00	157.00	0.00	0.00	157.00	128.03		

Justificación : Se logró a la meta en el mes de mayo se debe básicamente a que los cursos que se tenían programados para los meses relativos al segundo semestre del año, se realizaron con anterioridad, todo a petición de las asociaciones de diversas disciplinas, lo anterior para abonar a la preparación de los entrenadores y entrenadoras que participan en los procesos deportivos.

COMPONENTE C050	Apoyos para la rehabilitación física a atletas, entrenadores y comunidad deportiva otorgados	Porcentaje de apoyos para rehabilitación física a atletas, entrenadores y comunidad deportiva otorgados	Mide los apoyos para rehabilitación física a atletas, entrenadores y comunidad deportiva otorgados, la que permite conocer la población objetivo ha recibido rehabilitación física profesional	PORCENTAJE	Estratégico Trimestral ASCENDENTE	AO = Apoyos Otorgados TAD = Total de apoyos disponibles	ACUMULADO	CONSTANTE	Apoyos	525.00	100.00	525.00	0.00	0.00	485.00	77.33	DOCUMENTO INTERNO- Relación de Control de actividades pacientes deportivos, Mensual	Atletas, entrenadores y entrenadoras y comunidad deportiva se integran en la oficina de rehabilitación del Instituto
										525.00	100.00	525.00	0.00	0.00	525.00	77.33		

Justificación : Se recibieron menos solicitudes para los servicios de rehabilitación, durante los juegos del nacional de Basquetbol, por fortuna nuestra estimación fue superior a las lesiones ocurridas.

ACTIVIDAD C0502	Autorización de solicitudes de rehabilitación	Porcentaje de solicitudes de rehabilitación sujetas a revisión	Mide las solicitudes de rehabilitación sujetas a revisión, con el fin de conocer cuantas y cuáles lesiones deben tratarse por parte del los atletas, entrenadores y comunidad deportiva	PORCENTAJE	Gestión Mensual ASCENDENTE	SRR = Solicitudes de Rehabilitación Recibidas SRP = Solicitudes de Rehabilitación Programadas	ACUMULADO	CONSTANTE	Solicitudes	226.00	100.00	226.00	13.00	5.75	72.00	31.86	DOCUMENTO INTERNO- Relación de Control de actividades/ pacientes, Departamento de Rendimiento y Talentos Deportivos, Subdirección de Desarrollo del Deporte, Mensual	Las solicitudes de rehabilitación por atletas, entrenadores y entrenadoras y comunidad deportiva cumplen con los criterios de elegibilidad
										226.00	100.00	226.00	13.00	5.75	72.00	31.86		

ACTIVIDAD	Objetivos	Resumen Narrativo	Nombre del Indicador / Descripción del indicador	Método de Cálculo	Tipo / Dimensión / Frecuencia del Trimestre	Fórmula / Variables de la Fórmula	Clasificación	Unidad de Medida	Valor Reppog.	Meta	Valor Logrado del mes	Av. Men.	Valor Logrado Acumulado	Av. Acu.	Medio de Verificación	Supuestos
-----------	-----------	-------------------	--	-------------------	---	-----------------------------------	---------------	------------------	---------------	------	-----------------------	----------	-------------------------	----------	-----------------------	-----------

GOBIERNO DEL ESTADO DE CHIHUAHUA
SEGUIMIENTO A LA MATRIZ DE INDICADORES PARA RESULTADOS
Mes de Agosto del 2025

Objetivos		Indicador		Meta		Avances del indicador		Medio de Verificación		Supuestos					
Nivel/Referencia	Resumen Narrativo	Nombre del indicador / Descripción del indicador	Método de Cálculo	Tipo / Dimensión / Frecuencia/Trazectoria	Fórmula / Variables de la fórmula	Clasificación	Unidad de Medida	Valor Report.	Meta	Valor Logrado de mes	Av. Men.	Valor Logrado Acumulado	Av. Acu.	Medio de Verificación	Supuestos
COMPONENTE C07	Estímulos para promotores de la cultura física y el deporte otorgados	Porcentaje de estímulos económicos para promotores de la cultura física y el deporte otorgados	PORCENTAJE	Estratégico Trimestral ASCENDENTE	(EPO/EED)*100 EPO = Estímulos para promotores otorgados EED = Estímulos para promotores disponibles	ACUMULADO CONSTANTE	Estímulos	60.00	100.00	0.00	0.00	0.00	0.00	DOCUMENTO INTERNO- Estímulos para promotores de la cultura física y el deporte otorgados	Las y los promotores de la cultura física interesados por recibir estímulos
Justificación :	Mide los estímulos económicos para promotores de la cultura física y el deporte otorgados, con la finalidad de evaluar el acceso a dichos estímulos														
Observaciones :															


ACTIVIDAD C0701	División de convocatorias	Porcentaje de convocatorias emitidas	FORCENTAJE	Gestión Mensual REGULAR CONSTANTE	CP = Convocatorias publicadas CPP = Convocatorias publicadas programadas	ACUMULADO CONSTANTE	Convocatorias	1.00	100.00	0.00	0.00	0.00	0.00	DOCUMENTO INTERNO- Convocatorias de Estímulos para promotores de la cultura física y el deporte otorgados	La difusión de convocatorias para lograr el alcance planeado
Justificación :	La convocatoria se publicará los primeros días de septiembre, esto para ir acorde al regreso a clases de los maestros, ya que uno de los estímulos es para el sector escolar.														
Observaciones :															

ACTIVIDAD C0702	Autorización de estímulos	Porcentaje de solicitudes de estímulos para promotores de la cultura física y el deporte autorizados	FORCENTAJE	Gestión Mensual REGULAR CONSTANTE	EA = Estímulos autorizados EP = Estímulos programados	ACUMULADO CONSTANTE	Estímulos	60.00	100.00	0.00	0.00	0.00	0.00	DOCUMENTO INTERNO- Estímulos para promotores de la cultura física y el deporte otorgados	Los expedientes autorizados por los promotores de la cultura física y el deporte cumplen con los requisitos para la aprobación de estímulos
Justificación :	De acuerdo a lo calendarizado se reportará avance los próximos meses														
Observaciones :															

GOBIERNO DEL ESTADO DE CHIHUAHUA
SEGUIMIENTO A LA MATRIZ DE INDICADORES PARA RESULTADOS
Mes de Agosto del 2025

425 - INSTITUTO CHIHUAHENSE DEL DEPORTE Y CULTURA FISICA																
1563141 - APOYOS AL DEPORTE																
Nivel / Referencia	Objetivos	Nombre del indicador / Descripción del indicador	Método de Cálculo	Tipo / Dimensión / Frecuencia / Trayectoria	Indicador	Formula / Variables de la Formula	Clasificación	Unidad de medida	Meta			Avances del indicador			Medio de Verificación	Supuestos
									Valor	Reprog.	Meta	Valor Logrado del mes	Av. Men.	Valor Logrado Acumulado		
COMPONENTE C08	Apoyos para la profesionalización de talentos deportivos otorgados	Porcentaje de apoyos para la profesionalización de talentos deportivos otorgados	PERCENTAJE	Estadístico Trimestral ASCENDENTE	APTDO = Apoyos para la profesionalización de talentos deportivos otorgados ATDP = Apoyos para la profesionalización de talentos deportivos Programados	ACUMULADO CONSTANTE	Apoyos Apoyos	1,00 1,00	100,00 100,00	0,00 1,00	0,00 1,00	1,00 1,00	100,00 100,00	DOCUMENTO INTERNO- Apoyos para la profesionalización de talentos deportivos otorgados. Subdirección de Cultura Física Trimestral	La población accede a los apoyos para la profesionalización de los talentos deportivos	
Justificación :	Mide los apoyos para la profesionalización de talentos deportivos otorgados con la finalidad de conocer las oportunidades de profesionalización de los talentos deportivos															
Observaciones :																
ACTIVIDAD C0801	Detección de talentos deportivos realizados	Porcentaje de detecciones de talentos deportivos realizadas	PERCENTAJE	Estadístico Trimestral ASCENDENTE	(DTR/DTP)*100	ACUMULADO CONSTANTE	Detecciones Detecciones	12,00 12,00	100,00 100,00	1,00 12,00	8,33 12,00	12,00 12,00	100,00 100,00	DOCUMENTO INTERNO- Detecciones de talentos deportivos. Departamento de Activación Física y Recreación Mensual	Los talentos deportivos asisten a las detecciones programadas	
Justificación :	LA DETECCIÓN DE TALENTO FALTANTE EN EL MES DE JULIO, SE DESARROLLÓ EL PRESENTE MES.															
Observaciones :																
ACTIVIDAD C0802	Supervisión del desarrollo de talentos deportivos	Porcentaje supervisiónes del desarrollo de talentos deportivos realizadas	PERCENTAJE	Estadístico Trimestral ASCENDENTE	(SDTR/SDTP)*100	ACUMULADO CONSTANTE	Supervisión Supervisión	10,00 10,00	100,00 100,00	1,00 10,00	10,00 10,00	6,00 10,00	60,00 100,00	DOCUMENTO INTERNO- Actividades de seguimiento del desarrollo de talentos deportivos. Departamento de Activación Física y Recreación Mensual	Los talentos deportivos asisten a las actividades para su desarrollo	
Justificación :	Mide las supervisiónes del desarrollo de talentos deportivos en la finalidad de evaluar el avance de los talentos deportivos participantes															
Observaciones :																

GOBIERNO DEL ESTADO DE CHIHUAHUA
SEGUIMIENTO A LA MATRIZ DE INDICADORES PARA RESULTADOS
 Mes de Agosto del 2025

Objetivos		Indicador										Método de Verificación		Supuestos	
Nivel / Referencia	Resumen Narrativo	Nombre del Indicador / Descripción del Indicador	Método de Cálculo	Tipo / Dimensión / Frecuencia/Traectoria	Formulas / Variables de la Fórmula	Clasificación	Unidad de Medida	Meta	Meta	Valor Logrado del mes	Av. Men.	Valor Logrado Acumulado	Av. Act.	Método de Verificación	Supuestos
425 - INSTITUTO CHIHUAHUENSE DEL DEPORTE Y CULTURA FISICA 1503141 - APOYOS AL DEPORTE															
Observaciones Generales del Programa Presupuestario en el Periodo															
Responsable del Programa															
															
Lic. Tomas Alonso Aguilera Arredanz Subdirector Desarrollo del Deporte															

GOBIERNO DEL ESTADO DE CHIHUAHUA
SEGUIMIENTO A LA MATRIZ DE INDICADORES PARA RESULTADOS
 Mes de Agosto del 2025

425 - INSTITUTO CHIHUAHUENSE DEL DEPORTE Y CULTURA FISICA
 2E103C1 - CULTURA FISICA Y FOMENTO AL DEPORTE

Programa presupuestario	Definición del Programa	Problema que atiende el Programa	POBLACIONES			Total	Mujeres	Hombres
			Unidad de medida	Populación	Populación			
Entre Público	Promover la cultura física y el deporte en población del estado de Chihuahua que esta en condiciones de realizar actividad física y/o deportiva, contribuyendo a disminuir el sedentarismo, elevar el nivel de desarrollo deportivo y mejorar la calidad de vida.	112299 - La Población del Estado de Chihuahua en condiciones de realizar actividad física y/o deportiva cuenta con elevado nivel de sedentarismo	Populación	Populación	3,741,869	1,888,047	1,853,822	
NO AFECTADA	Populación del Estado de Chihuahua que no esta en condiciones de realizar actividad física y/o deportiva.		Populación	Populación	1,327,771	593,667	734,204	
POTENCIAL (AFECTADA)	Populación del Estado de Chihuahua con posibilidad de ser activa física y deportivamente.		Populación	Populación	2,414,098	1,294,480	1,119,618	
OBJETIVO	Populación del Estado de Chihuahua que esta en condiciones de realizar actividad física y/o deportiva.		Populación	Populación	291,286	143,676	147,610	
POSTERGADA	Populación del Estado de Chihuahua de 0 a 4 años.		Populación	Populación	2,122,612	1,150,804	972,008	
ATENDDA	Populación del Estado de Chihuahua que esta en condiciones de realizar actividad física y/o deportiva.		Populación	Populación	0	0	0	
ALIMENTACION A INSTRUMENTOS DE PLANEACION ESTRATEGICA								
E10574 - SALUD, DESARROLLO HUMANO E IDENTIDAD CHIHUAHUA - CULTURA FISICA Y DEPORTE - RESPETO DE LOS DERECHOS HUMANOS								
Objetivos de Desarrollo Sostenible								
OBJETIVO	OD3 - Garantizar una vida sana y promover el bienestar para todos en todas las edades							
OBJETIVO	OD4 - Garantizar una educación inclusiva, equitativa y de calidad / promover oportunidades de aprendizaje durante toda la vida para todos							
OBJETIVO	OD5 - Lograr la igualdad entre los géneros y empoderar a todas las mujeres y las niñas							
Plan Nacional de Desarrollo 2025-2030								
ESTRATEGIA	EG20101003006 - Asegurar el derecho a la cultura física, la práctica del deporte, la educación artística y el acceso a la cultura, promoviendo el bienestar comunitario y la inclusión social de toda la población.							
OBJETIVO	E10501001 - Contribuir a mejorar la salud de los chihuahuenses, así como a la prevención de conductas antisociales que fomenten la igualdad y equidad de género, a través de una adecuada y suficiente infraestructura deportiva en el estado.							
OBJETIVO	E10501001 - Contribuir a mejorar la salud de los chihuahuenses, así como a la prevención de conductas antisociales que fomenten la igualdad y equidad de género, a través de una adecuada y suficiente infraestructura deportiva en el estado.							
Plan Estatal de Desarrollo 2022-2027								
OBJETIVO	P104010001 - Incrementar la cultura del deporte y la activación física como una detención de salud y a la vez como un mecanismo de prevención de conductas antisociales que fomenten la igualdad entre hombres y mujeres y su calidad de vida.							
Programas de Mediano Plazo 2022-2027								
OBJETIVO	P104010001 - Incrementar la cultura del deporte y la activación física como una detención de salud y a la vez como un mecanismo de prevención de conductas antisociales que fomenten la igualdad entre hombres y mujeres y su calidad de vida.							
PRESUPUESTO DEL PROGRAMA								
			Mensual					
Autorización			21,668,358.82	Gasto		0.00	Acumulado	
			21,668,358.82			19,560,113.98	Gasto	
			21,668,358.82			7,365,069.16	% de gasto / modificado	
			21,668,358.82			37.65		
INDICADORES DEL PROGRAMA								
Total de indicadores en el año			20	Indicadores con avance programado en el periodo		10	Indicadores sin avance	
			20			10	Indicadores sin avance - Con justificación	
			20			10		

GOBIERNO DEL ESTADO DE CHIHUAHUA
SEGUIMIENTO A LA MATRIZ DE INDICADORES PARA RESULTADOS
Mes de Agosto del 2025

Este Programa
Programa presupuestario
Definición del Programa
Problema que aborda el Programa

Promover la cultura física y el deporte en población del estado de Chihuahua que está en condiciones de realizar de actividad física y/o deportiva, contribuyendo a disminuir el sedentarismo, elevar el nivel de desarrollo deportivo y mejorar la calidad de vida.
 112208 - La Población del Estado de Chihuahua en condiciones de realizar actividad física y/o deportiva cuenta con elevado nivel de sedentarismo

428 - INSTITUTO CHIHUAHUENSE DEL DEPORTE Y CULTURA FISICA
2E103C1 - CULTURA FISICA Y FOMENTO AL DEPORTE

Clave	Descripción	FUENTES DE FINANCIAMIENTO						
		Origen	Iniciaciones	Porcentaje	Autorizado	Modificado	Gasto	Verdadero
1110199	RECURSOS DEL ESTADO	RECURSOS FISCALES	2E103C1 - CULTURA FISICA Y FOMENTO AL DEPORTE	66.87%	14,489,070.82	15,049,631.98	5,740,099.68	9,309,532.30
1114999	INGRESOS PARA UN FIN EN ESPECIFICO DE ORGANISMOS DESCENTRALIZADOS	RECURSOS FISCALES	2E103C1 - CULTURA FISICA Y FOMENTO AL DEPORTE	33.13%	7,175,288.20	4,160,482.00	1,450,268.93	2,710,223.07
1521889	FONDO GENERAL DE PARTICIPACIONES	RECURSOS FEDERALES	2E103C1 - CULTURA FISICA Y FOMENTO AL DEPORTE	0.00%	0.00	350,000.00	174,710.55	175,289.45
Total de presupuesto				100.00%	21,664,359.02	19,560,113.98	7,365,069.16	12,195,044.82

GOBIERNO DEL ESTADO DE CHIHUAHUA
SEGUIMIENTO A LA MATRIZ DE INDICADORES PARA RESULTADOS
Mes de Agosto del 2025

425 - INSTITUTO CHIHUAHUENSE DEL DEPORTE Y CULTURA FISICA															
ZE I05C1 - CULTURA FISICA Y FOMENTO AL DEPORTE															
Objetivos			Indicador			Meta			Avances del Indicador			Medio de Verificación		Supuestos	
Nivel / Referencia	Resumen Narrativo	Nombre del indicador / Descripción del indicador	Método de Cálculo	Tipo / Dimensión / Frecuencia/Trayectoria	Formulas / Variables de la Formula	Clasificación	Unidad de Medida	Valor Reprog.	Meta	Valor Logrado del mes	Av. Men.	Valor Logrado Acumulado	Av. Acu.	Método de Verificación	Supuestos
FIN	Contribuir a mejorar la salud de los chihuahuenses, así como a la prevención de conductas antisociales que fomenten la inseguridad y equidad de género, a través de programas de deporte y actividades recreativas y deportivas en el estado.	Variación porcentual de la población activada en los programas de cultura física y deporte social con respecto al año anterior	VARICOV_POR_CENTUAL	Estratégico Anual ASCENDENTE	$(\frac{PAI - P_{a-1}}{P_{a-1}}) * 100$ PAI = Personas activadas en el año actual P _{a-1} = Personas activadas en el año anterior	CONSTANTE	Personas	255,000.00	14.00	0.00	-100.00	0.00	-100.00	DOCUMENTO INTERNO- Registro interno Matriz de Indicadores del programa Departamental de Activación Física y Recreación, Acción de Cultura Física. Anual	La población del estado de Chihuahua se interesa en realizar actividades físicas y/o deportivas
Justificación :	De acuerdo a lo calendarizado se presentara el seguimiento en el mes de diciembre.														
Observaciones :															
PROPOSITO	La población del estado de Chihuahua en condiciones de realizar actividad física y/o deporte social con alto nivel de sedentismo y alto nivel de desarrollo deportivo.	Porcentaje de la población atendida con actividades físicas y deportivas	PERCENTAJE	Estratégico Anual ASCENDENTE	PECA = Población del estado de Chihuahua P = Población del estado de Chihuahua	CONSTANTE	Población	251,000.00	86.17	0.00	0.00	0.00	0.00	DOCUMENTO INTERNO- Registro interno Matriz de Indicadores del programa Físico y Recreación, Subdirección de Cultura Física Anual	Las Chihuahuenses mejoran su salud mediante las estrategias de promoción de actividades físicas y recreativas y/o deportivas.
Justificación :															
Observaciones :															
COMPONENTE	Eventos de promoción de la cultura física y el deporte realizados	Porcentaje de eventos de promoción de la cultura física y el deporte en beneficio de la población	PERCENTAJE	Estratégico Trimestral REGULAR CONSTANTE	ER = Eventos realizados EP = Eventos programados	CONSTANTE	Eventos	114.00	100.00	0.00	0.00	58.00	50.88	DOCUMENTO INTERNO- Registro interno Relación de recibos de beneficiarios de eventos de promoción de cultura física y Recreación, Subdirección de Cultura Física. Trimestral	La población del estado de Chihuahua participa en los programas de eventos de la cultura física y el deporte
Justificación :															
Observaciones :															

GOBIERNO DEL ESTADO DE CHIHUAHUA
SEGUIMIENTO A LA MATRIZ DE INDICADORES PARA RESULTADOS
 Mes de Agosto del 2025

426 - INSTITUTO CHIHUAHUENSE DEL DEPORTE Y CULTURA FISICA														
2E1030CI - CULTURA FISICA Y FOMENTO AL DEPORTE														
Nivel/ Referencia ACTIVIDAD	Objetivos	Nombre del indicador/ Descripción del indicador	Método de Cálculo	Tipo / Dimensión / Frecuencia/Tripartita	Indicador Fórmula / Variables de la Fórmula	Clasificación	Unidad de Medida	Meta		Avances del indicador			Medio de Verificación	Supuestos
								Valor Propog.	Meta	Valor Logrado del mes	Av. Ilen.	Valor Logrado Acumulado		

C0101	Reunión Narrativo Atención de solicitudes de eventos de la cultura física y el deporte	Porcentaje de atención de solicitudes de actividades de la cultura física y el deporte	PORCENTAJE	Gestión Mensual	SEASERV100	ACUMULADO	Solicitudes	67.00	100.00	12.00	17.91	60.00	89.55	DOCUMENTO INTERNO- Registro interno Listado de solicitudes recibidas Departamento de Activación Física y Recreación, Subdirección de Cultura Física Mensual	La población del estado de Chihuahua se interesa en solicitar eventos y cumplir con los requisitos para la atención de eventos de cultura física y deporte
								67.00		67.00		67.00			

Justificación : La meta de este mes se paso de lo previsto siendo uno de los meses mas altos en el historico registrado y el aumento de solicitudes se debe a las nuevas reglas de las instituciones donde les están pidiendo tener una diversidad de actividades físicas en los lugares de trabajo

Observaciones :

ACTIVIDAD	Seguimiento de actividades físicas y deportivas en centros del deporte	Porcentaje de seguimiento de actividades físicas y deportivas en centros del deporte	Porcentaje	Gestión Mensual	(ACD+ADGP)/100	ACUMULADO	Actividades	57.00	100.00	5.00	8.77	34.00	59.65	DOCUMENTO INTERNO- Registro interno Archivo electrónico de beneficiarios en centros del deporte físico y recreación Subdirección de Cultura Física Mensual	La población del estado de Chihuahua se interesa en participar en las actividades ofrecidas en los centros del deporte
-----------	--	--	------------	-----------------	----------------	-----------	-------------	-------	--------	------	------	-------	-------	--	--

Justificación : El mes de agosto siguió con el repunte en las actividades que estaban pendientes de iniciar, por lo que se recupero el número de actividades recagadas. Las unidades reactivaron las actividades deportivas que estaban en pausa e implementaron actividades extras.

Observaciones :

COMPONENTE	Supervisiones a Escuelas de iniciación deportiva realizadas	Porcentaje de Supervisiones deportivas para su correcto desempeño con la población	PORCENTAJE	Gestión Trimestral	(SER+SEIP)/100	ACUMULADO	Supervisiones	100.00	100.00	0.00	0.00	60.00	60.00	DOCUMENTO INTERNO- Registro interno Catálogo de escuelas de iniciación deportiva Física y Recreación, Subdirección de Cultura Física Trimestral	Las escuelas de iniciación deportiva en el programa de escuelas de iniciación deportiva
------------	---	--	------------	--------------------	----------------	-----------	---------------	--------	--------	------	------	-------	-------	--	---

Justificación : Mide las supervisiones a las escuelas de iniciación deportiva con el propósito de que estén desarrollando correctamente los programas del deporte a la población y con ello bajar los índices del sedentismo.

Observaciones :

GOBIERNO DEL ESTADO DE CHIHUAHUA
SEGUIMIENTO A LA MATRIZ DE INDICADORES PARA RESULTADOS
Mes de Agosto del 2025

425 - INSTITUTO CHIHUAHUENSE DEL DEPORTE Y CULTURA FISICA
2E103C1 - CULTURA FISICA Y FOMENTO AL DEPORTE

Nivel / Referencia	Objetivos	Nombre del indicador / Descripción del indicador	Método de Cálculo	Tipo / Fuente de Información / Trimestral	Indicador	Formulación / Variables de la Fórmula	Clasificación	Unidad de Medida	Meta		Avances del indicador				Medio de Verificación	Supuestos
									Valor Regio.	Meta	Valor Logrado del mes	Av. Men.	Valor Logrado Acumulado	Av. Ac.		
ACTIVIDAD C0201	Asignación de entrenadores de nuevas escuelas de iniciación deportiva a los programas del deporte	Porcentaje de afiliaciones de escuelas de iniciación deportiva en el programa del Instituto para la atención de la población	PERCENTAJE	Gestión Eficacia ASCENDENTE	(AENER/AENERP)*100	AENER = Afiliación de entrenadores de nuevas escuelas de iniciación realizadas AENERP = Afiliación de entrenadores de nuevas escuelas de iniciación programadas	ACUMULADO CONSTANTE	Afiliaciones Afiliaciones	44.00 44.00	100.00	5.00 44.00	11.36	32.00 44.00	72.73	DOCUMENTO INTERNO- Registro de inicio de actividades de iniciación deportiva en el Departamento de Activación Física y Recreación, Subdirección de Cultura Física Mensual	Los entrenadores de nuevas escuelas de iniciación deportiva por afiliarse a los programas del deporte desarrollados en el Instituto.
ACTIVIDAD C0202	Capacitación de entrenadores y maestros de escuelas de iniciación deportiva	Porcentaje de entrenadores capacitados para la correcta atención a las escuelas de iniciación deportiva	PERCENTAJE	Gestión Eficacia ASCENDENTE	(EC/ECP)*100	EC = Entrenadores capacitados ECP = Entrenadores capacitados programados	ACUMULADO CONSTANTE	Entrenadores Entrenadores	50.00 50.00	100.00	14.00 50.00	28.00	14.00 50.00	28.00	DOCUMENTO INTERNO- Registro interno Relación de entrenadores capacitados para la atención a las escuelas de iniciación deportiva en el Departamento de Activación Física y Recreación, Subdirección de Cultura Física Mensual	Las y los entrenadores de las escuelas de iniciación se interesan por capacitarse y actualizarse y cumplir con los requisitos de elegibilidad.
COMPONENTE C03	Actividades físicas y recreativas realizadas	Porcentaje de actividades físicas y recreativas en beneficio de la población	PERCENTAJE	Gestión Eficacia ASCENDENTE	(AFR/AFR)*100	AFR = Actividades físicas realizadas AFR = Actividades físicas programadas	ACUMULADO CONSTANTE	Actividades Actividades	140.00 140.00	100.00	0.00 140.00	0.00	75.00 140.00	53.57	DOCUMENTO INTERNO- Registro interno Relación de beneficiarios de actividades físicas y recreativas en el Departamento de Activación Física y Recreación, Subdirección de Cultura Física Trimestral	La población del estado de Chihuahua está interesada en participar en actividades físicas y recreativas.

Justificación : En este periodo se realizó la capacitación para 14 entrenadores con el tema de Promoción Deportiva y aspectos generales de como organizarse en sus escuelas y una clínica mas para entrenadores de Basquetbol, se espera concretar el acuerdo con un capacitador para otra sesión en los meses posteriores.

Observaciones :

Justificación :
Observaciones :

GOBIERNO DEL ESTADO DE CHIHUAHUA
SEGUIMIENTO A LA MATRIZ DE INDICADORES PARA RESULTADOS
Mes de Agosto del 2025

425 - INSTITUTO CHIHUAHUENSE DEL DEPORTE Y CULTURA FÍSICA															
2E109C1 - CULTURA FÍSICA Y FOMENTO AL DEPORTE															
Objetos		Indicador		Meta			Avances del Indicador			Medio de Verificación		Seguimiento			
Nivel / Referencia	Resumen Narrativo	Nombre del indicador / Descripción del indicador	Método de Cálculo	Tipo / Dimensión / Frecuencia / Trayectoria	Formula / Variables de la Formula	Clasificación	Unidad de Medida	Valor Regios.	Meta	Valor logrado del mes	A.v. Men.	Valor logrado Acumulado	A.v. Acu.	Medio de Verificación	Seguimiento
ACTIVIDAD C0301	Elaboración de programas de actividades físicas y recreativas	Porcentaje de elaboración de programas de actividades físicas y recreativas	FORCETIAJE	Gestión Mensual ASCENDENTE	(PAFRR/PAFRP)*100	ACUMULADO	Programas	12.00	100.00	0.00	0.00	12.00	100.00	DOCUMENTO INTERNO.- Registro Interno. Relación de recibos de beneficiarios de programas de promoción Departamentos de Activación Física y Recreación, mensual. Subdirección de Cultura Física. Mensual	La población cumple con los requisitos para participar en los programas de promoción de actividades físicas y recreativas.
Justificación :	Se logra la meta en el mes de julio como esta calendarizado														
Observaciones :															
ACTIVIDAD C0302	Promoción de programas de actividades físicas y recreativas	Porcentaje de promociones de programas de actividades físicas y recreativas.	ASCENDENTE	Gestión Mensual ASCENDENTE	(PPAFRR/PPAFRP)*100	ACUMULADO	Promoción	11.00	100.00	3.00	27.27	10.00	90.91	DOCUMENTO INTERNO.- Registro Interno. Listado de escuelas participantes Departamento de Activación Física y Recreación, mensual. Subdirección de Cultura Física. Mensual	La promoción de actividades físicas y recreativas tiene los alcances previstos.
Justificación :	Mide la promoción de los programas de actividades físicas y recreativas, con la finalidad de conocer el interés de la población para participar en estas actividades														
Observaciones :															
COMPONENTE C04	Cobertura a eventos del deporte	Porcentaje de cobertura a eventos del deporte	ASCENDENTE	Gestión Trimestral ASCENDENTE	(CEDRICEP/100)	ACUMULADO	Cobertura	210.00	100.00	0.00	0.00	126.00	60.00	DOCUMENTO INTERNO.- Registro Interno. Bitácora de asistencia a eventos, evidencia Departamentos de Comunicación y Mercadotecnia Trimestral	Existen eventos y se reciben invitaciones para realizar la cobertura de medios a los eventos del deporte
Justificación :	Mide las coberturas a eventos deportivos para conocer el relevancia e impacto de los eventos deportivos en la comunidad														
Observaciones :															
ACTIVIDAD C0401	Difusión de programas del deporte	Porcentaje de difusiones de programas del deporte con impacto social	ASCENDENTE	Gestión Mensual ASCENDENTE	(DPPDR/PP/100)	ACUMULADO	Difusión	1.028.00	100.00	56.00	8.12	660.00	139.13	DOCUMENTO INTERNO.- Registro Interno. Registro de actividades realizadas así como publicaciones en redes sociales Departamento de Comunicación y Mercadotecnia Mensual	Los deportistas participantes en competencias obtienen medallas así como los programas institucionales logran impacto social.
Justificación :	Mide la difusión de los programas de actividades realizadas en atención a los programas de infraestructura deportiva y de cultura física, esperando lograr impacto														
Observaciones :															


GOBIERNO DEL ESTADO DE CHIHUAHUA
SEGUIMIENTO A LA MATRIZ DE INDICADORES PARA RESULTADOS
 Mes de Agosto del 2025

Objetivos		Indicador										Medio de Verificación		Supuestos	
Nivel / Referencia	Resumen Narrativo	Nombre del Indicador / Descripción del Indicador	Método de Cálculo	Tipo / Dimensión / Frecuencia/Trayectoria	Fórmula / Variables de la Fórmula	Clasificación	Unidad de Medida	Valor Reptog.	Meta	Valor Logrado del mes	Av. Men.	Valor Logrado Acumulado	Av. Act.	Medio de Verificación	Supuestos
425 - INSTITUTO CHIHUAHUENSE DEL DEPORTE Y CULTURA FISICA 2E103C1 - CULTURA FISICA Y FOMENTO AL DEPORTE															
Observaciones Generales del Programa Presupuestario en el Periodo															

Justificación : Se cumplió con la meta en el mes de abril justo como esta calendarizado

Observaciones :

Responsable del Programa



Mtra. Cecilia Dozal Huizar
 Subdirectora de Cultura Física

GOBIERNO DEL ESTADO DE CHIHUAHUA
SEGUIMIENTO A LA MATRIZ DE INDICADORES PARA RESULTADOS

Mes de Agosto del 2025

Página 21 de 33
Fecha de Impresión: 03/11/2025 09:43:09 a.m
PR98NCEP97

425 - INSTITUTO CHIHUAHUENSE DEL DEPORTE Y CULTURA FISICA
2E104CT - CONSERVACION Y MANTENIMIENTO DE INSTALACIONES DEPORTIVAS

Adecuación y mantenimiento a las instalaciones deportivas a cargo del Instituto Chihuahuense del Deporte y Cultura Física para la realización de actividad deportiva, física o recreativa en las mismas.
112282 - Las instalaciones deportivas a cargo del Instituto Chihuahuense del Deporte y Cultura Física en condiciones inadecuadas para realizar actividad deportiva, física o recreativa

REFERENCIA	Tipo	Descripción	Unidad de Medida	Poblaciones	POBLACIONES		
					Total	Mujeres	Hombres
NO AFECTADA		Instalaciones deportivas públicas en el estado de Chihuahua	Instalaciones deportivas	297	0	0	
POTENCIAL (AFECTADA)		Instalaciones deportivas en el Estado de Chihuahua que no están a cargo del Instituto Chihuahuense del Deporte y Cultura Física	Instalaciones deportivas	265	0	0	
OBJETIVO		Instalaciones deportivas a cargo del Instituto Chihuahuense del Deporte y Cultura Física	Instalaciones deportivas	32	0	0	
POSTERGADA		Instalaciones deportivas a cargo del Instituto Chihuahuense del Deporte y Cultura Física en condiciones de ser atendidas	Instalaciones deportivas	22	0	0	
ATENDDIDA		Instalaciones deportivas del Instituto Chihuahuense del Deporte y Cultura Física arrendadas o en comodato y atendidas por un tercero.	Instalaciones deportivas	10	0	0	
		Instalaciones deportivas a cargo del Instituto Chihuahuense del Deporte y Cultura Física en condiciones de ser atendidas.	Instalaciones deportivas	0	0	0	

ALIANZA INSTRUMENTOS DE PLANIFICACION ESTRATEGICA

E10574 - SALUD, DESARROLLO HUMANO E IDENTIDAD CHIHUAHUA - CULTURA FISICA Y DEPORTE - RESPETO DE LOS DERECHOS HUMANOS

OBJETIVO	Eje Receptor - Tema - Tema Transversal	Objetivos de Desarrollo Sostenible
		0003 - Garantizar una vida sana y promover el bienestar para todos en todas las edades

ESTRATEGIA	Programa Nacional de Desarrollo 2022-2030
	EG520101003006 - Assegurar el derecho a la cultura física, la práctica del deporte, la educación artística y el acceso a la cultura, promoviendo el bienestar comunitario y la inclusión social de toda la población.

OBJETIVO	Plan Estatal de Desarrollo 2022-2027
	E105010001 - Contribuir a mejorar la salud de los chihuahuenses, así como a la prevención de conductas antisociales que fomenten la igualdad y equidad de género, a través de una adecuada y suficiente infraestructura deportiva en el estado.

OBJETIVO	Programas de Mediano Plazo 2022 - 2027
	P104020001 - Incrementar las condiciones de salud física en los diferentes ámbitos, para que las comunidades, particularmente educativas y más específicamente los adultos, cuenten con instalaciones deportivas adecuadas para una activación física y esparcimiento y así mejorar la calidad de vida de los chihuahuenses.

PRESUPUESTO DEL PROGRAMA

Mensual	Gasto	Autorizatio	Actualizado	Gasto	% de grado / Rendimiento
72,865,581.62	0.00	72,865,581.62	78,460,250.45	32,123,839.43	40.94

INDICADORES DEL PROGRAMA

Total de indicadores en el año	Indicadores con avance programado en el periodo	Indicadores con avance	Indicadores sin avance	Indicadores sin avance - Con justificación
17	8	9	8	4

GOBIERNO DEL ESTADO DE CHIHUAHUA
SEGUIMIENTO A LA MATRIZ DE INDICADORES PARA RESULTADOS
 Mes de Agosto del 2025

Este Polígono
Programa presupuestario
Definición del Programa
Problema que atiende el Programa

Adecuación y mantenimiento a las instalaciones deportivas a cargo del Instituto Chihuahuense del Deporte y Cultura Física para la realización de actividad deportiva, física o recreativa en las mismas.
 112382 - Las instalaciones deportivas a cargo del Instituto Chihuahuense del Deporte y Cultura Física en condiciones inadecuadas para realizar actividad deportiva, física o recreativa

425 - INSTITUTO CHIHUAHUENSE DEL DEPORTE Y CULTURA FÍSICA
2E104C1 - CONSERVACIÓN Y MANTENIMIENTO DE INSTALACIONES DEPORTIVAS

Clave	Descripción	Origen	Hierarquías	Porcentaje	Autorizado	Modificado	Gasto	Verificado
110189	RECURSOS DEL ESTADO	RECURSOS FISCALES	2E104C1 - CONSERVACION Y MANTENIMIENTO DE INSTALACIONES DEPORTIVAS	56.30%	41,033,261.82	41,168,991.33	16,651,148.83	24,537,832.50
114699	INGRESOS PARA UN FIN EN ESPECIFICO DE ORGANISMOS DESCENTRALIZADOS	RECURSOS FISCALES	2E104C1 - CONSERVACION Y MANTENIMIENTO DE INSTALACIONES DEPORTIVAS	3.14%	2,285,711.80	5,304,518.00	4,161,662.15	1,142,855.85
1527899	FONDO GENERAL DE PARTICIPACIONES	RECURSOS FEDERALES	2E104C1 - CONSERVACION Y MANTENIMIENTO DE INSTALACIONES DEPORTIVAS	40.57%	29,566,808.00	31,966,751.12	11,311,028.45	20,655,722.67
Total de presupuesto				100.00%	72,885,781.62	78,460,250.45	32,123,839.43	46,336,411.02

FUENTES DE FINANCIAMIENTO

GOBIERNO DEL ESTADO DE CHIHUAHUA
SEGUIMIENTO A LA MATRIZ DE INDICADORES PARA RESULTADOS
 Mes de Agosto del 2025

425 - INSTITUTO CHIHUAHUENSE DEL DEPORTE Y CULTURA FISICA												
2510401 - CONSERVACION Y MANTENIMIENTO DE INSTALACIONES DEPORTIVAS												
Nivel / Referencia	Objetivos	Nombre del indicador / Descripción del indicador	Método de Cálculo	Tipo / Dimensión / Funcionalidad / Trayectoria	Indicador Formula / Variables de la Fórmula	Clasificación	Unidad de Medida	Meta			Método de Verificación	Supuestos
								Valor Regiog.	Meta	Valor Logrado del mes		

Justificación : Se registran 16 programaciones de mantenimiento mes a mes ya que es un indicador constante

Observaciones :

COMPONENTE	Mantenimientos correctivos	Porcentaje de Mantenimientos correctivos realizados	Porcentaje	Estratégico	(MCR/MCP)*100	ACUMULADO	Mantenimiento correctivo	380.00	100.00	0.00	0.00	96.00	22.63	DOCUMENTO INTERNO- Requiere nuevos mantenimientos materiales cuentan con el personal contratado siempre con lo solicitado
Observaciones :		Mide los mantenimientos correctivos realizados, para reportar a oficina con programación para corregir un daño en la infraestructura incluidos aquellos que significaron contraturar o trasladar		DESCENDENTE	MCR = Mantenimientos correctivos programados MCP = Mantenimientos programados	CONSTANTE	Mantenimiento correctivo	380.00		380.00		380.00		Departamento de Conservación y Mantenimiento Trimestral

ACTIVIDAD	Supervisión a las instalaciones deportivas a cargo del Instituto Chihuahuense del Deporte y Cultura Física	Porcentaje de supervisiones realizadas	Porcentaje	Gestión	(SR/SP)*100	ACUMULADO	Supervisiones	15.00	100.00	2.00	13.33	12.00	80.00	DOCUMENTO INTERNO- La ubicación de las Reparas internos supervisadas a instalaciones y las instalaciones sociodeportivas del Instituto Chihuahuense del Deporte y Cultura Física Departamento de Conservación y Mantenimiento, departamento de Mantenimiento, departamento de Mantenimiento, departamento de Mantenimiento, departamento de Mantenimiento, departamento de Mantenimiento
Observaciones :		Mide la cantidad de informes derivados de las supervisiones del estado que guardan las instalaciones deportivas		DESCENDENTE	SR = Supervisiones realizadas SP = Supervisiones programadas	CONSTANTE	Supervisiones	15.00		15.00		15.00		Departamento de Conservación y Mantenimiento, departamento de Mantenimiento, departamento de Mantenimiento, departamento de Mantenimiento, departamento de Mantenimiento

ACTIVIDAD	Emisión de solicitudes de material para mantenimientos menores	Porcentaje de solicitudes de material para mantenimiento menor emitidas	Porcentaje	Gestión	(SMMP/RSMMMP)*100	ACUMULADO	Solicitudes	360.00	100.00	36.00	10.00	240.00	66.67	DOCUMENTO INTERNO- Los proveedores de Reparas internos supervisadas a instalaciones y las instalaciones sociodeportivas del Instituto Chihuahuense del Deporte y Cultura Física Departamento de Conservación y Mantenimiento, departamento de Mantenimiento, departamento de Mantenimiento, departamento de Mantenimiento, departamento de Mantenimiento
Observaciones :		Mide las solicitudes de material para mantenimiento menor emitidas, las cuales sirven para solicitar los materiales necesarios para atender los daños en infraestructura presentados		ASCENDENTE	SMMP = Solicitudes de material para mantenimiento menor programados RSMMMP = Solicitudes de material para mantenimiento menor programados	CONSTANTE	Solicitudes	360.00		360.00		360.00		Departamento de Conservación y Mantenimiento, departamento de Mantenimiento, departamento de Mantenimiento, departamento de Mantenimiento, departamento de Mantenimiento


GOBIERNO DEL ESTADO DE CHIHUAHUA
SEGUIMIENTO A LA MATRIZ DE INDICADORES PARA RESULTADOS
 Mes de Agosto del 2025

Objetivos		423 - INSTITUTO CHIHUAHUENSE DEL DEPORTE Y CULTURA FISICA										Zifrac - CONSERVACION Y MANTENIMIENTO DE INSTALACIONES DEPORTIVAS		
Nivel / Retención	Resumen Narrativo	Nombre del indicador / Descripción del indicador	Método de Cálculo	Tipo / Dimensión / Frecuencia/trayectoria	Indicador	Formulas / Variables de la Formula	Clasificación	Unidad de Medida	Valor Respog.	Meta	Valor Logrado del mes	Avance del indicador	Método de Verificación	Supuestos
ACTIVIDAD	Supervisión de seguimiento a los mantenimientos	Porcentaje de supervisión de seguimiento	PERCENTAJE	Gestión Mensual	SSR/SSRP/100	SSR = Supervisiones de seguimiento realizadas SSP = Supervisiones de Seguimiento Programadas	ACUMULADO	Supervisiones	12.00	100.00	12.00	1.00 8.33	10.00 83.33	La ubicación de las instalaciones y las supervisiones de seguimiento a las instalaciones deportivas del Instituto Chihuahuense del Deporte y Cultura Física
Justificación : Observaciones :														
COMPONENTE	Instalaciones deportivas reguladas por protección civil	Porcentaje de instalaciones deportivas reguladas por protección civil	PERCENTAJE	Estrategia Eficacia Trimestral	(IDR>IDRP)*100	IDR = Instalaciones deportivas reguladas IDRP = Instalaciones deportivas reguladas programadas	ACUMULADO	Instalaciones deportivas	4.00	100.00	4.00	0.00 0.00	0.00 0.00	La Conformación estatal de Programas de Protección Civil de Prevención de los Insumos para la regulación de instalaciones deportivas
Justificación : Observaciones :														
ACTIVIDAD	Elaboración de programas internos de protección civil para la operación de instalaciones deportivas	Porcentaje de programas internos de protección civil elaborados	PERCENTAJE	Gestión Mensual	(PPCR/PPCP)*100	PPCR = Programas de protección civil realizados PPCP = Programas de protección civil programados	ACUMULADO	Programas	4.00	100.00	4.00	0.00 0.00	0.00 0.00	DOCUMENTO INTERNO- Programas de Protección Civil de protección civil de las Instalaciones Deportivas del Instituto Chihuahuense del Deporte y Cultura Física
Justificación : Se continua trabajando en la elaboración de los programas de protección civil, se presentaran los próximos meses Observaciones :														
ACTIVIDAD	Contratación de personal de vigilancia	Porcentaje de contratación de Personal de vigilancia	PERCENTAJE	Gestión Mensual	(PVC/PPVC)*100	PVC = Personas de vigilancia contratadas PPVC = Personas de vigilancia programadas contratar	CONSTANTE	Personas	83.00	100.00	83.00	100.00	83.00	DOCUMENTO INTERNO- Documentos de licitación de personal de vigilancia de las instalaciones deportivas del Instituto Chihuahuense del Deporte y Cultura Física
Justificación : Observaciones :														

GOBIERNO DEL ESTADO DE CHIHUAHUA
SEGUIMIENTO A LA MATRIZ DE INDICADORES PARA RESULTADOS
 Mes de Agosto del 2025

Objetivos		425 - INSTITUTO CHIHUAHUENSE DEL DEPORTE Y CULTURA FISICA										Medio de Verificación		Supuestos	
		ZETIACI - CONSERVACIÓN Y MANTENIMIENTO DE INSTALACIONES DEPORTIVAS													
Nivel / Referencia	Resumen Narrativo	Nombre del Indicador / Descripción del Indicador	Método de Cálculo	Tipo / Dimensión / Frecuencia/Trayectoria	Indicador	Formula / Variables de la Formula	Clasificación	Unidad de Medida	Valor Respog-	Meta	Valor Logrado del mes	Av. del Indicador	Av. Acum.	Método de Verificación	Supuestos
Observaciones Generales del Programa Presupuestario en el Periodo															

Responsable del Programa


 Ing. Mario Héctor Nieto Moreno
 Subdirector Infraestructura Deportiva

GOBIERNO DEL ESTADO DE CHIHUAHUA
SEGUIMIENTO A LA MATRIZ DE INDICADORES PARA RESULTADOS
 Mes de Agosto del 2025

425 INSTITUTO CHIHUAHUENSE DEL DEPORTE Y CULTURA FÍSICA															
200802 - PROGRAMA DE INFRAESTRUCTURA DEPORTIVA															
Indicador															
Nivel / Referencia	Objetivos	Resumen Narrativo	Nombre del Indicador / Descripción del Indicador	Método de Cálculo	Tipo / Dimensión / Frecuencia/Tendencia	Formula / Variables de la Formula	Justificación	Unidad de Medida	Meta	Avances del Indicador			Método de Verificación	Sustentación	
									Valor Reprog.	Meta	Valor Logrado del mes	Av. Men.	Valor Logrado Acumulado	Av. Acu.	

ACTIVIDAD C0102	Supervisión de valoraciones de obra realizada	Porcentaje de supervisiónes de obra realizadas	Mide la eficacia porcentual de valoraciones de supervisión respecto de las programadas	Gestión Anual ASCENDENTE	(VSOR/VOSP)*100	Valoraciones de Supervisión de Obra Realizadas VOSP = Valoraciones de Supervisión de Obra Programadas	ACUMULADO	Valoraciones	0.01	100.00	0.00	0.00	0.00	0.00	http://transparencia.chihuahua.gob.mx/ http://transparencia.chihuahua.gob.mx/ PAGOIN PUBLICADA-	La ubicación de las instalaciones deportivas en condiciones climatológicas y sociales sean las adecuadas para su acceso
									0.01	100.00	0.00	0.00	0.00			

Justificación :
 Observaciones :

COMPONENTE C02	Infraestructura deportiva rehabilitada	Porcentaje de infraestructura deportiva rehabilitada	Mide el porcentaje de infraestructura deportiva rehabilitada, con respecto a la programada.	Gestión Mensual ASCENDENTE	(IDR/IDRP)*100	IDR = Infraestructura deportiva rehabilitada IDRP = Infraestructura deportiva rehabilitada programada	ACUMULADO	Obras	1.00	100.00	0.00	0.00	0.00	0.00	DOCUMENTO INTERNO- Infraestructura deportiva rehabilitada	La población utiliza las instalaciones deportivas en mejores condiciones de seguridad y bienestar. Los contratistas cumplen en tiempo y forma con lo contratado. Que se cuente con recurso humano para la ejecución de las obras 5000 destinado a obra para infraestructura deportiva.
									1.00	100.00	0.00	1.00	1.00			

Justificación : El contratista solicito un cambio de fecha de entrega ya que por condiciones climáticas se retrasaron los trabajos. Se espera su término y entrega los próximos meses
 Observaciones :

ACTIVIDAD C0201	Elaboración de solicitudes a oficinas de aprobación	Porcentaje de solicitudes a oficinas de aprobación	Mide el porcentaje de solicitudes a oficinas de aprobación respecto a los programados	Gestión Mensual ASCENDENTE	(OEO/OP)*100	OE = Oficinas de aprobación elaborados OP = Oficinas de aprobación programados	ACUMULADO	Oficinas	1.00	100.00	0.00	0.00	1.00	100.00	DOCUMENTO INTERNO- solicitudes a oficinas de aprobación	Los proveedores cuentan con recursos humanos y el personal contratado cumple con lo solicitado
									1.00	100.00	0.00	1.00	1.00			

Justificación : Se alcanzó la meta programada en el mes de mayo
 Observaciones :

ACTIVIDAD C0202	Revisión a expedientes técnicos	Porcentaje de expedientes técnicos revisados	Porcentaje de expedientes técnicos revisados, con relación a los presentados por las dependencias	Gestión Mensual ASCENDENTE	(ETR/ETP)*100	ETR = Expedientes técnicos revisados ETP = Expedientes técnicos presentados por las dependencias	ACUMULADO	Expedientes	1.00	100.00	0.00	0.00	1.00	100.00	DOCUMENTO INTERNO- expedientes técnicos revisados	Los proveedores cuentan con recursos humanos y el personal contratado cumple con lo solicitado
									1.00	100.00	0.00	1.00	1.00			

Justificación : Se alcanzó la meta programada en el mes de mayo
 Observaciones :

GOBIERNO DEL ESTADO DE CHIHUAHUA
SEGUIMIENTO A LA MATRIZ DE INDICADORES PARA RESULTADOS
 Mes de Agosto del 2025


Objetivos		Indicador										Métrica		Avances del Indicador				Medio de Verificación		Supuestos
Nivel / Resolvente	Resumen Narrativo	Nombre del Indicador / Descripción del Indicador	Método de Cálculo	Tipología / Dimensión / Frecuencia / Trayectoria	Fórmula / Variables de la Fórmula	Clasificación	Unidad de Medida	Valor Reptog.	Meta	Valor Logrado del mes	Av. Men.	Valor Logrado Acumulado	Av. Acul.	Verificación	Supuestos					
C03	Proyectos ejecutados realizados	Ejecutados Realizados	PORCENTAJE	Eficacia	PER = Proyectos ejecutados realizados PEP = Proyectos ejecutados programados	ACUMULADO	Proyectos	.01	100.00	0.00	0.00	0.00	0.00	0.00	0.00	0.01	0.00	0.00	DOCUMENTO INTERNO- Proyectos ejecutados Programados de obras e Infraestructura Anual	Los asesores cumplen en tiempo y forma con lo contratado, además con recurso suficiente en el capítulo 6000 destinado a obra para infraestructura deportiva.
Justificación :																				
Observaciones :																				
C0391	Elaboración de solicitudes a oficinas de aprobación	Porcentaje de Oficinas de Aprobación	PORCENTAJE	Eficacia Anual	OE = Oficinas de aprobación elaboradas OP = Oficinas de aprobación programados	ACUMULADO	Oficinas	.01	100.00	0.00	0.00	0.00	0.00	0.00	0.00	0.01	0.00	0.00	DOCUMENTO INTERNO- Solicitudes a oficinas de aprobación Departamento de obras e Infraestructura Anual	Los proveedores cuentan con insumos disponibles y el personal contratado cumple con lo solicitado
Justificación :																				
Observaciones :																				
C0392	Revisión de expedientes técnicos	Porcentaje de expedientes técnicos revisados	PORCENTAJE	Eficacia Anual	ETR = Expedientes técnicos revisados ETP = Expedientes técnicos presentados por las dependencias	ACUMULADO	Expedientes	.01	100.00	0.00	0.00	0.00	0.00	0.00	0.00	0.01	0.00	0.00	DOCUMENTO INTERNO- Expedientes técnicos de obras e Infraestructura Anual	Los proveedores cuentan con insumos disponibles y el personal contratado cumple con lo solicitado
Justificación :																				
Observaciones :																				
C04	Infraestructura deportiva equipada	Porcentaje de Infraestructura Deportiva Equipada	PORCENTAJE	Eficacia Anual	IDE = Infraestructura deportiva equipada IDEP = Infraestructura deportiva equipada programada	ACUMULADO	Equipamiento	.01	100.00	0.00	0.00	0.00	0.00	0.00	0.00	0.01	0.00	0.00	DOCUMENTO INTERNO- Infraestructura deportiva equipada Programada de obras e Infraestructura Anual	Los proveedores cumplen en tiempo y forma con lo contratado, además con recurso suficiente en el capítulo 6000 destinado a obra para infraestructura deportiva.
Justificación :																				
Observaciones :																				
C0401	Elaboración de solicitudes a oficinas de aprobación	Porcentaje de solicitudes a oficinas de aprobación elaboradas	PORCENTAJE	Eficacia Anual	SDE = Solicitudes de Oficinas de Aprobación Elaboradas SOP = Solicitudes de Oficinas de Aprobación Programados	ACUMULADO	Oficinas	.01	100.00	0.00	0.00	0.00	0.00	0.00	0.00	0.01	0.00	0.00	DOCUMENTO INTERNO- Solicitudes de Oficinas de Aprobación Departamento de obras e Infraestructura Anual	Los proveedores cuentan con insumos disponibles y el personal contratado cumple con lo solicitado
Justificación :																				
Observaciones :																				


GOBIERNO DEL ESTADO DE CHIHUAHUA
SEGUIMIENTO A LA MATRIZ DE INDICADORES PARA RESULTADOS
 Mes de Agosto del 2025

Objetivos		Indicador											
Nivel / Referencia	Resumen Narrativo	Nombre del Indicador / Descripción del Indicador	Método de Cálculo	Tipo / Dimensión / Frecuencia/Trajectoria	Formula / Variables de la Formula	Clasificación	Unidad de Medida	Valor Reprog.	Meta	Valor Logrado del mes	Avances del Indicador	Medio de Verificación	Supuestos
ACTIVIDAD	Revisión de expedientes técnicos	Porcentaje de expedientes técnicos revisados	PERCENTAJE	Gestión Anual	ETR = Expedientes técnicos revisados ETP = Expedientes técnicos presentados por las dependencias	ACUMULADO	Expedientes	.01	100.00	0.00	0.00	DOCUMENTO INTERNO- Expedientes técnicos Departamento de obra e infraestructura	Los proveedores cuentan con insumos disponibles y el pago se realizó dentro del tiempo solicitado
						CONSTANTE	Expedientes		.01	0.00	0.00		

Justificación :
 Observaciones :

Observaciones Generales del Programa Presupuestario en el Periodo

Responsable del Programa

 Ing. Mario Héctor Nieto Moreno
 Subdirector Infraestructura Deportiva

Responsable del Ente Público

 Mtra. Tania Teporaca Romero Del Hierro
 Director General del Instituto Chihuahuense del Deporte y Cultura Física