

GOBIERNO DEL ESTADO DE CHIHUAHUA  
SEGUIMIENTO A LA MATRIZ DE INDICADORES PARA RESULTADOS

Mes de Septiembre del 2025

425 - INSTITUTO CHIHUAHUENSE DEL DEPORTE Y CULTURA FISICA

1931AI - APOYOS AL DEPORTE

PROBREP97

Este Poblco Programa presupuestario Definición del Programa Problema que atiende el Programa		Ofegar apoyos y/o estímulos a la comunidad deportiva del estado de Chihuahua para su preparación y desarrollo, así como su participación en competencias y organización de eventos deportivos. 112297 - La Comunidad Deportiva del Estado de Chihuahua carece de acceso a apoyos para su desarrollo y participación en competencias y eventos deportivos.	
---	--	--	--

REFERENCIA	Tipo	Descripción	POBLACIONES	Unidad de Medida	Total	Mujeres	Hombres
NO AFECTADA		Población del Estado de Chihuahua	Población	Población	3,742,644	1,899,822	1,843,822
POTENCIAL (AFECTADA)		Población del Estado de Chihuahua que no se ve afectada por el problema	Población	Población	3,068,027	1,540,354	1,518,673
OBJETIVO		La Comunidad Deportiva del Estado de Chihuahua	Comunidad Deportiva	Comunidad Deportiva	674,617	339,478	335,139
POSTERGRADA		Población del Estado de Chihuahua que no está en posibilidades de ser atendida por el programa	Comunidad Deportiva	Comunidad Deportiva	34,448	15,193	19,255
ATENDDIDA		La Comunidad Deportiva del Estado de Chihuahua	Comunidad Deportiva	Comunidad Deportiva	640,169	323,285	316,884
					0	0	0

ALINEACION A INSTRUMENTOS DE PLANIFICACION ESTRATEGICA

OBJETIVO	Eje Rector - Tema - Tema Transversal	E10970 - SALUD, DESARROLLO HUMANO E IDENTIDAD CHIHUAHUA - CULTURA FISICA Y DEPORTE - IGUALDAD Y EQUIPAMIENTO DE GÉNERO
ESTRATEGIA	ODD3 - Garantizar una vida sana y promover el bienestar para todos en todas las edades	Objetivos de Desarrollo Sostenible
	EG20101003006 - Assegurar el derecho a la cultura física, la práctica del deporte, la educación artística y el acceso a la cultura, promoviendo el bienestar comunitario y la inclusión social de toda la población.	Plan Nacional de Desarrollo 2023-2030
	E109701001 - Contribuir a mejorar la salud de los chihuahuenses, así como a la prevención de conductas antisociales que limiten la igualdad y equidad de género, a través de una adecuada y suficiente infraestructura deportiva en el estado.	Plan Estatal de Desarrollo 2022-2027

OBJETIVO	PI04030001 - Incrementar las condiciones de salud física en los diferentes ámbitos, para que las comunidades, particularmente las educativas y más específicamente los atletas, tengan y hagan un mayor uso de la actividad física y el deporte de manera sistemática para mejorar la calidad de vida de los chihuahuenses.	Programas de Mediano Plazo 2022-2027
----------	---	--------------------------------------

PRESUPUESTO DEL PROGRAMA

	Autorizado	Gasto	Modificado	Acreditado	Gasto	% de gasto / Modificado
	90,467,661.31	18,667,560.02	90,467,661.31	125,148,858.03	99,745,286.13	79.70

	Mensual	Indicadores con avance programado en el periodo	Indicadores con avance	Indicadores sin avances	Indicadores sin avances - Con justificación
	28	20	17	11	10

INDICADORES DEL PROGRAMA					
Total de indicadores en el año		Indicadores con avance programado en el periodo		Indicadores sin avances	
28		20		11	

GOBIERNO DEL ESTADO DE CHIHUAHUA  
SEGUIMIENTO A LA MATRIZ DE INDICADORES PARA RESULTADOS

Mes de Septiembre del 2025

Página 2 de 33

PRRRE257

Fecha de Impresión 03/11/2025 08:48:59 a. m.

Este Pùblico  
Programa presupuestario  
Definición del Programa  
Problema que atiende el Programa

Ofegar apoyos y/o estímulos a la comunidad deportiva del estado de Chihuahua para su preparación y desarrollo, así como su participación en competencias y organización de eventos deportivos.  
112297 - La Comunidad Deportiva del Estado de Chihuahua carece de acceso a apoyos para su desarrollo y participación en competencias y eventos deportivos.

425 - INSTITUTO CHIHUAHUENSE DEL DEPORTE Y CULTURA FISICA  
15031A1 - APOYOS AL DEPORTE

FUENTES DE FINANCIAMIENTO

Clave	Descripción	Origen	Instrucciones	Porcentaje	Autorizado	Modificado	Casado	Validado
1110199	RECURSOS DEL ESTADO	15031A1 - APOYOS AL DEPORTE		42.37%	38,331,527.36	64,730,416.17	43,028,899.74	21,701,546.43
1521699	FONDO GENERAL DE PARTICIPACIONES	RECURSOS FISCALES	15031A1 - APOYOS AL DEPORTE	57.63%	52,196,133.95	58,612,641.86	56,579,418.39	2,033,223.47
2597299	REASIGNACIONES DE RECURSOS FEDERALES COMISION NACIONAL DE CULTURA FISICA Y DEPORTE	RECURSOS FEDERALES	15031A1 - APOYOS AL DEPORTE	0.00%	0.00	1,805,800.00	141,000.00	1,684,800.00
			<b>Total de presupuesto</b>	<b>100.00%</b>	<b>90,667,861.31</b>	<b>123,148,858.03</b>	<b>99,748,288.13</b>	<b>25,399,569.90</b>

GOBIERNO DEL ESTADO DE CHIHUAHUA  
SEGUIMIENTO A LA MATRIZ DE INDICADORES PARA RESULTADOS  
Mes de Septiembre del 2025

425 - INSTITUTO CHIHUAHUENSE DEL DEPORTE Y CULTURA FISICA																
1503141 - APOYOS AL DEPORTE																
Nivel / Referencia	Objetivos	Nombre del Indicador / Descripción del Indicador	Método de Cálculo	Tipo / Dimensión / Frecuencia / Trayectoria	Fórmula / Variables de la Fórmula	Clasificación	Unidad de Medida	Meta		Avances del Indicador		Medio de Verificación	Supuestos			
								Valor Reptog.	Meta	Valor Logrado del mes	Av. Men.			Valor Logrado Acumulado	Av. Acu.	
FIN	Contribuir a mejorar la preparación física y mental de los atletas y la comunidad deportiva del Estado de Chihuahua así como su participación en competencias y eventos deportivos, mediante un adecuado y suficiente entrega de apoyos.	Porcentaje de Atletas y Comunidad Deportiva Competencias y Eventos Deportivos	PORCENTAJE	Estrategico Anual ASCENDENTE	$PDP = \text{Poblacion Deportiva Participante} / (FDP/PDP)*100$ $PPP = \text{Poblacion Deportiva Participante} / \text{Poblacion Deportiva}$	ACUMULADO	Poblacion Deportiva	34,448.00	100.00	0.00	0.00	34,448.00	0.00	0.00	DOCUMENTO INTERNO-Relacion de Control de actividades/apoyos Departamento Asociaciones y Municipios	Los atletas y la comunidad deportiva consiguen mejores resultados en las competencias y eventos deportivos para su participación en eventos deportivos
PROPOSITO	La comunidad deportiva del estado de Chihuahua cuenta con desarrollo de competencias y eventos deportivos.	Variación porcentual de comunidad deportiva con acceso a apoyos deportivos con respecto al año anterior	VARIACION_POR CENTUAL	Estrategico Anual ASCENDENTE	$(CDAQ/CDAQ_{t-1})*100$ $CDAQ = \text{Comunidad deportiva con apoyos otorgados en el año actual}$ $CDAQ_{t-1} = \text{Comunidad deportiva con apoyos otorgados en el año anterior}$	ACUMULADO	Poblacion	7,300.00	4.29	0.00	0.00	7,000.00	0.00	-100.00	DOCUMENTO INTERNO-Relacion de Control de actividades/apoyos Departamentos y Municipios Subdirección Desarrollo del Deporte Anual	Los atletas y la comunidad deportiva consiguen mejores resultados en las competencias y eventos deportivos para su participación en eventos deportivos
Justificación :	Se registraron 16 Apoyos otorgados en el mes de septiembre, los 14 apoyos calendarizados restantes fueron registrados como excedente en el mes de marzo y junio															
Observaciones :																
COMONENTE	Apoyo a atletas y grupo deportivo multidisciplinario otorgados	Porcentaje de apoyos a atletas y grupo deportivo multidisciplinario	PORCENTAJE	Estrategico Anual ASCENDENTE	$(AO/TAO)*100$ $AO = \text{Apoyos Otorgados}$ $TAO = \text{Total de apoyos disponibles}$	ACUMULADO	Apoyos	60.00	100.00	16.00	26.67	60.00	46.00	76.67	DOCUMENTO INTERNO-Relacion de Control de actividades/multidisciplinario Departamento Rendimiento y Talento Deportivo Subdirección Desarrollo del Deporte Trimestral	Los atletas califican para participar en competencias y eventos deportivos
ACTIVIDAD	Recepción de solicitudes	Porcentaje de solicitudes recibidas	PERCENTAJE	Gestion Mensual ASCENDENTE	$(SR/SP)*100$ $SR = \text{Solicitudes Recibidas}$ $SP = \text{Solicitudes programadas}$	ACUMULADO	Solicitudes	66.00	100.00	6.00	9.09	66.00	53.00	80.30	DOCUMENTO INTERNO-Relacion de Control de actividades/asociaciones Municipios Subdirección Desarrollo del Deporte Mensual	Los atletas y el grupo deportivo multidisciplinario se interesan, elaboran y entregan las solicitudes de apoyos en tiempo y forma
Justificación :	Se registraron 8 solicitudes recibidas en el mes de septiembre, las 9 solicitudes calendarizadas restantes fueron registradas en los meses anteriores.															
Observaciones :																

GOBIERNO DEL ESTADO DE CHIHUAHUA  
SEGUIMIENTO A LA MATRIZ DE INDICADORES PARA RESULTADOS  
Mes de Septiembre del 2025

425 - INSTITUTO CHIHUAHUENSE DEL DEPORTE Y CULTURA FISICA

1503141 - APOYOS AL DEPORTE

Nivel / Relevancia ACTIVIDAD C0192	Objetivos	Nombre del indicador/ Descripción del indicador	Método de Cálculo	Tipo / Dimensión/ Frecuencia/Trajectoria	Fórmula / Variables de la Fórmula	Clasificación	Unidad de Medida	Meta		Avances del indicador		Medio de Verificación	Supuestos
								Valor Reptog.	Meta	Valor Logrado del mes	Av. Men.		

Verificación de Procesos Selectivos	Resumen Narrativo	Porcentaje de procesos selectivos verificados	PERCENTAJE	Gestión ASCENDENTE	VPSR/VPSPT*100	ACUMULADO	Verificaciones	36.00	100.00	2.00	5.56	33.00	91.67	DOCUMENTO INTERNO- Relación de Control de actividades/asociaciones Departamento Asociaciones y Municipios Subdirección de Desarrollo del Deporte Mensual	Los atletas participan de manera activa en competencias y eventos deportivos
Justificación : La verificación de procesos deportivos programada originalmente para el mes de agosto se trasladó a septiembre como consecuencia de la modificación de la calendarización nacional de competencias. Dicho ajuste implicó el desplazamiento de fechas de los eventos de evaluación técnica.															
Observaciones :															

Apoyos a deportistas y asociaciones deportivas	Resumen Narrativo	Porcentaje de apoyos a deportistas y asociaciones deportivas de competencias oficiales	PERCENTAJE	Estrategico Trimestral ASCENDENTE	(AORTAD)*100 AO = Apoyos Otorgados TAD = Total de apoyos disponibles	ACUMULADO	Apoyos	18,325.00	100.00	786.00	4.29	21,303.00	116.25	DOCUMENTO INTERNO- Relación de Control de actividades/asociaciones Departamento Asociaciones y Municipios Subdirección de Desarrollo del Deporte Mensual	Los deportistas y las asociaciones deportivas cumplen con los requisitos para recibir apoyos
Justificación : De acuerdo a lo histórico, en estos meses se emitió la convocatoria y realización de los procesos deportivos paramatritales (el cual en este año 2025 se lleva a cabo en varias etapas, la primera se realizó en el mes de septiembre siendo paramatritación, las siguientes en el mes de octubre paratletismo), juegos populares, encuentro indígena y Juegos tradicionales y autoctonos, sin embargo, dichos procesos se llevaron a cabo en el último trimestre de 2025 ocupando paramatritación, dando como resultado la baja de los apoyos otorgados en el trimestre que se reporta.															
Observaciones :															

ACTIVIDAD C0201	Objetivos	Nombre del indicador/ Descripción del indicador	Método de Cálculo	Tipo / Dimensión/ Frecuencia/Trajectoria	Fórmula / Variables de la Fórmula	Clasificación	Unidad de Medida	Meta	Valor Reptog.	Meta	Valor Logrado del mes	Av. Men.	Valor Logrado Acumulado	Av. Acu.	Medio de Verificación	Supuestos
--------------------	-----------	--	----------------------	---	-----------------------------------	---------------	---------------------	------	---------------	------	--------------------------	----------	----------------------------	----------	--------------------------	-----------

División de convocatorias	Resumen Narrativo	Porcentaje de convocatorias difundidas	PERCENTAJE	Gestión Mensual ASCENDENTE	(CD/CP)*100 CD = Convocatorias difundidas CP = Convocatorias programadas	ACUMULADO	Convocatorias	12.00	100.00	1.00	8.33	10.00	83.33	DOCUMENTO INTERNO- Relación de Control de actividades/asociaciones y Municipios Subdirección de Desarrollo del Deporte Mensual	La Comunidad deportiva, se interesa en participar en las convocatorias difundidas.	
Justificación : La disminución en el número de solicitudes de apoyo presentadas por las asociaciones deportivas ante el Instituto Chihuahuense del Deporte durante el periodo de septiembre obedece a:																
1.Cambio de fechas en los procesos deportivos que regularmente se llevaban a cabo en el mes de septiembre. (paramatritación, juegos populares, autoctonos y tradicionales y encuentro indígena.																
Observaciones :																

ACTIVIDAD C0202	Objetivos	Nombre del indicador/ Descripción del indicador	Método de Cálculo	Tipo / Dimensión/ Frecuencia/Trajectoria	Fórmula / Variables de la Fórmula	Clasificación	Unidad de Medida	Meta	Valor Reptog.	Meta	Valor Logrado del mes	Av. Men.	Valor Logrado Acumulado	Av. Acu.	Medio de Verificación	Supuestos
--------------------	-----------	--	----------------------	---	-----------------------------------	---------------	---------------------	------	---------------	------	--------------------------	----------	----------------------------	----------	--------------------------	-----------

Recepción de solicitudes	Resumen Narrativo	Porcentaje de solicitudes recibidas	PERCENTAJE	Gestión Mensual ASCENDENTE	(SR/SP)*100 SR = Solicitudes Recibidas SP = Solicitudes programadas	ACUMULADO	Solicitudes	350.00	100.00	3.00	0.86	188.00	53.71	DOCUMENTO INTERNO- Relación de Control de actividades/asociaciones y Municipios Subdirección de Desarrollo del Deporte Mensual	Los deportistas y las asociaciones deportivas se interesan, atienden y participan en las convocatorias de apoyo en tiempo y forma
--------------------------	-------------------	-------------------------------------	------------	----------------------------	---	-----------	-------------	--------	--------	------	------	--------	-------	---	---

**GOBIERNO DEL ESTADO DE CHIHUAHUA**  
**SEGUIMIENTO A LA MATRIZ DE INDICADORES PARA RESULTADOS**  
 Mes de Septiembre del 2025

Nivel / Referencia / ACTIVIDAD	Objetivos	Nombre del Indicador / Descripción del Indicador	Método de Cálculo	Tipo / Dimensión / Frecuencia / Ejecución	Fórmula / Variables de la Fórmula	Clasificación	Unidad de Medida	Meta		Avances del Indicador		Medio de Verificación	Supuestos		
								Valor Programado	Meta	Valor Logrado del mes	Av. Men.			Valor Logrado Acumulado	Av. Acu.
C0203	Resumen Narrativo	Porcentaje de solicitudes autorizadas	PERCENTAJE	Gestión Mensual ASCENDENTE	SA = Solicitudes Autorizadas SR = Solicitudes Recibidas	ACUMULADO	Solicitudes	295.00	100.00	7.00	2.37	158.00	53.56	DOCUMENTO INTERNO- Relación de Control de actividades/asociaciones Departamento Asociaciones y Municipios, Subdirección de Municipio del Deporte Mensual	Las solicitudes entregadas por las asociaciones deportivas cumplen con los criterios de elegibilidad
	Resumen Narrativo	Porcentaje de solicitudes autorizadas	PERCENTAJE	Gestión Mensual ASCENDENTE	SA = Solicitudes Autorizadas SR = Solicitudes Recibidas	CONSTANTE	Solicitudes	295.00	100.00	7.00	2.37	158.00	53.56	DOCUMENTO INTERNO- Relación de Control de actividades/asociaciones Departamento Asociaciones y Municipios, Subdirección de Municipio del Deporte Mensual	Las solicitudes entregadas por las asociaciones deportivas cumplen con los criterios de elegibilidad

Justificación : El número de solicitudes autorizadas son mayor a las recibidas, debido a que en meses anteriores hay solicitudes que quedan en estatus pendientes o en revisión, y fueron autorizadas hasta este mes, a si mismo se autorizaron las recibidas en el mes de septiembre.

COMPONENTE	Estímulos económicos otorgados a atletas y entrenadores	Porcentaje de estímulos económicos otorgados a atletas y entrenadores	PERCENTAJE	Estrategia	(EEO/EED)*100	ACUMULADO	Estímulos económicos otorgados	ACUMULADO	Estímulos económicos	4,776.00	100.00	1,694.00	35.26	2,976.00	62.31	DOCUMENTO INTERNO- Estímulos por mérito Departamento de Rendimiento y Deportes, Archivo Subdirección de Desarrollo del Deporte Trimestral	Los atletas y entrenadores cumplen con los criterios de elegibilidad para ser acreedores de estímulos por mérito deportivo
C03	Estímulos económicos otorgados a atletas y entrenadores	Porcentaje de estímulos económicos otorgados a atletas y entrenadores	PERCENTAJE	Estrategia Tercer Nivel ASCENDENTE	EEO = Estímulos económicos otorgados EED = Estímulos económicos disponibles	CONSTANTE	Estímulos económicos	CONSTANTE	Estímulos económicos	4,776.00	100.00	1,694.00	35.26	2,976.00	62.31	DOCUMENTO INTERNO- Estímulos por mérito Departamento de Rendimiento y Deportes, Archivo Subdirección de Desarrollo del Deporte Trimestral	Los atletas y entrenadores cumplen con los criterios de elegibilidad para ser acreedores de estímulos por mérito deportivo

Justificación : Este incremento en el número de estímulos económicos por mérito otorgados en el trimestre próximo anterior, alcanzando un total de 1,694 beneficiarios, frente a los 1,194 inicialmente programados, lo que representa un aumento del 40.9%.

ACTIVIDAD	Emisión de convocatorias para los beneficiarios	Porcentaje de convocatorias emitidas	PERCENTAJE	Gestión Mensual REGULAR CONSTANTE	CE = Convocatorias emitidas CP = Convocatorias programadas	ACUMULADO	Convocatorias	ACUMULADO	Convocatorias	2.00	100.00	0.00	0.00	2.00	100.00	DOCUMENTO INTERNO- Estímulos por mérito Departamento de Rendimiento y Deportes Subdirección de Desarrollo del Deporte Mensual	Las convocatorias tienen el alcance previsto
C0301	Emisión de convocatorias para los beneficiarios	Porcentaje de convocatorias emitidas	PERCENTAJE	Gestión Mensual REGULAR CONSTANTE	CE = Convocatorias emitidas CP = Convocatorias programadas	CONSTANTE	Convocatorias	CONSTANTE	Convocatorias	2.00	100.00	0.00	0.00	2.00	100.00	DOCUMENTO INTERNO- Estímulos por mérito Departamento de Rendimiento y Deportes Subdirección de Desarrollo del Deporte Mensual	Las convocatorias tienen el alcance previsto

Justificación : Se cumplió con la meta programada en el mes de mayo.

Observaciones :

**GOBIERNO DEL ESTADO DE CHIHUAHUA**  
**SEGUIMIENTO A LA MATRIZ DE INDICADORES PARA RESULTADOS**

Mes de Septiembre del 2025

425 - INSTITUTO CHIHUAHUENSE DEL DEPORTE Y CULTURA FISICA												
1803141 - APOYOS AL DEPORTE												
Objetivos	Nombre del Indicador / Descripción del Indicador	Método de Cálculo	Tipo / Dimensión / Frecuencia / Periodicidad	Indicador / Fórmula / Variables de la Fórmula	Clasificación	Unidad de Medida	Meta		Avances del Indicador		Medio de Verificación	Sugerencias
							Valor Propio	Meta	Valor Logrado del mes	Av. Men.		

ACTIVIDAD C0302	Resumen Narrativo Recepción de documentación	Porcentaje de documentación de estímulos sujetos a revisión	Mide la documentación de estímulos sujetos a revisión en el periodo, el cual indica el número de expedientes que han sido entregados los expedientes para hacerlos acreedores al estímulo.	PORCENTAJE	Gestión Mensual ASCENDENTE	DER = Documentación de estímulos recibida programada	CONSTANTE	Documentación	398.00	100.00	0.00	0.00	373.00	93.72	DOCUMENTO INTERNO- Estímulos por merito Departamento de Rendimiento y Deportes, Subdirección de Desarrollo del Deporte Mensual	Los archivos y expedientes entregados en tiempo y forma la documentación
									398.00		398.00		398.00			

Justificación : Se recibió el total de la documentación para estímulos en el mes de junio.

Observaciones :

ACTIVIDAD C0303	Autorización de documentación para entrega de estímulos	Porcentaje de documentación verificadas y autorizadas	Mide la documentación para entrega de estímulos verificadas y autorizadas, que permite conocer el número de expedientes que cumplen con los requisitos establecidos en la convocatoria.	PORCENTAJE	Gestión Mensual ASCENDENTE	DEA = Documentación autorizada	DER = Documentación de estímulos recibida	CONSTANTE	Documentación	398.00	100.00	0.00	0.00	373.00	93.72	DOCUMENTO INTERNO- Estímulos por merito Departamento de Rendimiento y Deportes, Subdirección de Desarrollo del Deporte Mensual	Los expedientes proporcionados cumplen con los requisitos establecidos en la convocatoria
										398.00		398.00		398.00			

Justificación : Se autorizo el total de documentación en el mes de junio

Observaciones :

COMPONENTE	Descripción	PORCENTAJE	Estrategia	ACUMULADO	Apoyos	180.00	100.00	0.00	0.00	201.00	111.67	DOCUMENTO INTERNO- Relación de Control de Estadísticas Corrientes de Capacitación y Desarrollo del Deporte Trimestral	Los entrenadores y el personal técnico deportivo se interesan en capacitarse, certificarse y profesionalizarse
C04	Apoyos para la capacitación, certificación y profesionalización de entrenadores y personal técnico deportivos otorgados	PARCENTAJE	Estadístico	AO = Apoyos Otorgados	180.00	180.00	100.00	0.00	0.00	201.00	111.67	DOCUMENTO INTERNO- Relación de Control de Estadísticas Corrientes de Capacitación y Desarrollo del Deporte Trimestral	Los entrenadores y el personal técnico deportivo se interesan en capacitarse, certificarse y profesionalizarse
	Apoyos para la capacitación, certificación y profesionalización de entrenadores y personal técnico deportivos otorgados	ASCENDENTE		TAD = Total de apoyos disponibles	180.00	180.00	100.00	0.00	0.00	201.00	111.67	DOCUMENTO INTERNO- Relación de Control de Estadísticas Corrientes de Capacitación y Desarrollo del Deporte Trimestral	Los entrenadores y el personal técnico deportivo se interesan en capacitarse, certificarse y profesionalizarse

Justificación : Se cumple con la meta en el mes de junio

Observaciones :

**GOBIERNO DEL ESTADO DE CHIHUAHUA**  
**SEGUIMIENTO A LA MATRIZ DE INDICADORES PARA RESULTADOS**  
 Mes de Septiembre del 2025

Objetivos		425 - INSTITUTO CHIHUAHUENSE DEL DEPORTE Y CULTURA FISICA													
		15031A1 - APOYOS AL DEPORTE													
		Indicador													
Nivel/Relevancia	Resumen Narrativo	Nombre del Indicador / Descripción del Indicador	Méodo de Cálculo	Tipo Dimensión / Frecuencia/Inspección	Formula / Variables de la Fórmula	Clasificación	Unidad de Medida	Valor Repprog.	Meta	Valor Logrado del mes	Avance del Indicador Av. Men.	Valor Logrado Acumulado	Av. Anul.	Méodo de Verificación	Supuestos

ACTIVIDAD C401	Recepción de solicitudes	Porcentaje de solicitudes sujetas a revisión	Porcentaje	Trimestral	SR = Solicitudes Recibidas SP = Solicitudes Programadas	CONSTANTE	Solicitudes	172.00	100.00	172.00	0.00	172.00	118.50	DOCUMENTO INTERNO- Relación de Control de actividades/ convenios programados de Certificación y Capacitación. Sección de Desarrollo del Deporte Mensual	Los entrenadores y el personal técnico deportivo emiten solicitudes de apoyo
Justificación : Se cumplió con la meta en el mes de mayo Observaciones :															

ACTIVIDAD C402	Autorización de solicitudes	Porcentaje de solicitudes de apoyos verificadas y autorizadas	Porcentaje	Trimestral	SA = Solicitudes Autorizadas SR = Solicitudes Recibidas	CONSTANTE	Solicitudes	157.00	100.00	157.00	0.00	157.00	128.03	DOCUMENTO INTERNO- Relación de Control de actividades/ pacientes Departamento de Certificación y Capacitación. Subdirección de Desarrollo del Deporte. Mensual	Las solicitudes proporcionadas por los entrenadores y el personal técnico deportivo se ingresan en el sistema de información con los criterios de elegibilidad
Justificación : Se cumplió la meta en el mes de mayo Observaciones :															

COMPONENTE OPS	Apoyos para la rehabilitación física a atletas, entrenadores y comunidad deportiva otorgados	Porcentaje de apoyos para rehabilitación física a atletas, entrenadores y comunidad deportiva otorgados	Porcentaje	Estratégico Trimestral <th>AO = Apoyos Otorgados TAO = Total de apoyos disponibles</th> <th>CONSTANTE</th> <th>Apoyos</th> <th>525.00 <th>100.00 <th>87.00 <th>16.57 <th>493.00 <th>93.90 <th>DOCUMENTO INTERNO- Relación de Control de actividades/ pacientes Departamento de Rendimiento y Saludo Deportivo. Sección de Desarrollo del Deporte Trimestral</th> <th>Atletas, entrenadores y deportistas se interesan en recibir rehabilitación física en la clínica de rehabilitación del Instituto</th> </th></th></th></th></th></th>	AO = Apoyos Otorgados TAO = Total de apoyos disponibles	CONSTANTE	Apoyos	525.00 <th>100.00 <th>87.00 <th>16.57 <th>493.00 <th>93.90 <th>DOCUMENTO INTERNO- Relación de Control de actividades/ pacientes Departamento de Rendimiento y Saludo Deportivo. Sección de Desarrollo del Deporte Trimestral</th> <th>Atletas, entrenadores y deportistas se interesan en recibir rehabilitación física en la clínica de rehabilitación del Instituto</th> </th></th></th></th></th>	100.00 <th>87.00 <th>16.57 <th>493.00 <th>93.90 <th>DOCUMENTO INTERNO- Relación de Control de actividades/ pacientes Departamento de Rendimiento y Saludo Deportivo. Sección de Desarrollo del Deporte Trimestral</th> <th>Atletas, entrenadores y deportistas se interesan en recibir rehabilitación física en la clínica de rehabilitación del Instituto</th> </th></th></th></th>	87.00 <th>16.57 <th>493.00 <th>93.90 <th>DOCUMENTO INTERNO- Relación de Control de actividades/ pacientes Departamento de Rendimiento y Saludo Deportivo. Sección de Desarrollo del Deporte Trimestral</th> <th>Atletas, entrenadores y deportistas se interesan en recibir rehabilitación física en la clínica de rehabilitación del Instituto</th> </th></th></th>	16.57 <th>493.00 <th>93.90 <th>DOCUMENTO INTERNO- Relación de Control de actividades/ pacientes Departamento de Rendimiento y Saludo Deportivo. Sección de Desarrollo del Deporte Trimestral</th> <th>Atletas, entrenadores y deportistas se interesan en recibir rehabilitación física en la clínica de rehabilitación del Instituto</th> </th></th>	493.00 <th>93.90 <th>DOCUMENTO INTERNO- Relación de Control de actividades/ pacientes Departamento de Rendimiento y Saludo Deportivo. Sección de Desarrollo del Deporte Trimestral</th> <th>Atletas, entrenadores y deportistas se interesan en recibir rehabilitación física en la clínica de rehabilitación del Instituto</th> </th>	93.90 <th>DOCUMENTO INTERNO- Relación de Control de actividades/ pacientes Departamento de Rendimiento y Saludo Deportivo. Sección de Desarrollo del Deporte Trimestral</th> <th>Atletas, entrenadores y deportistas se interesan en recibir rehabilitación física en la clínica de rehabilitación del Instituto</th>	DOCUMENTO INTERNO- Relación de Control de actividades/ pacientes Departamento de Rendimiento y Saludo Deportivo. Sección de Desarrollo del Deporte Trimestral	Atletas, entrenadores y deportistas se interesan en recibir rehabilitación física en la clínica de rehabilitación del Instituto
----------------	--	---	------------	--	--	-----------	--------	--	--	--	---	--	---	---	---

ACTIVIDAD C0501	Recepción de solicitudes de rehabilitación	Porcentaje de solicitudes de rehabilitación sujetas a revisión	Porcentaje	Trimestral	SR = Solicitudes de Rehabilitación Recibidas SRP = Solicitudes de Rehabilitación Programadas	CONSTANTE	Solicitudes	226.00	100.00	226.00	53.00	23.45	125.00	55.31	DOCUMENTO INTERNO- Relación de Control de actividades/ pacientes Departamento de Rendimiento y Saludo Deportivo. Archivo. Sección de Desarrollo del Deporte Mensual	Atletas, entrenadores y deportistas emiten solicitudes de rehabilitación
Justificación : El aumento en los apoyos de rehabilitación obedece a una gran cantidad de atletas que requieren rehabilitación en los procesos deportivos extraordinarios (tenis y mini basquet), los cuales se llevaron a cabo de manera exitosa y con gran asistencia de participantes, así mismo, los que ya se han venido desarrollando cada año como parámetros evento que se realiza en dos etapas, la primera en septiembre y la segunda que se lleva a cabo en octubre, el cual corresponde a la disciplina de atletismo. Observaciones :																

**GOBIERNO DEL ESTADO DE CHIHUAHUA**  
**SEGUIMIENTO A LA MATRIZ DE INDICADORES PARA RESULTADOS**  
 Mes de Septiembre del 2025

Objetivos		465 - INSTITUTO CHIHUAHUENSE DEL DEPORTE Y CULTURA FISICA												
		18031A1 - APOYOS AL DEPORTE					Indicador							
Nivel/ Relevancia	Resumen Narrativo	Nombre del Indicador/ Descripción del Indicador	Método de Cálculo	Tipo Dimensión/ Frecuencia/Tendencia	Formula / Variables de la fórmula	Clasificación	Unidad de Medida	Valor Propog.	Meta	Valor Logrado del mes	Avances del Indicador		Método de Verificación	Supuestos
Justificación (parámetros):	El aumento en la recepción de solicitudes de rehabilitación obedece a una gran cantidad de atletas que requirieron rehabilitación en los procesos deportivos extraordinarios (tenis y mini básquet), los cuales se llevaron a cabo de manera exitosa y con gran afluencia de participantes, así mismo, los que ya se han venido desarrollando cada año										Av. Men.	Valor Logrado Acumulado	Av. Anul.	
Observaciones:														

<b>ACTIVIDAD</b>	AutORIZACION de solicitudes de rehabilitación	Porcentaje de solicitudes de autorizadas con verificadas y rehabilitación verificadas y autorizadas, lo que permite solicitudes que cumplen con los requisitos normativos.	PERCENTAJE	Gestión Mensual ASCENDENTE	SR = Solicitudes de Rehabilitación SPR = Solicitudes de Rehabilitación Recibidas	ACUMULADO CONSTANTE	Solicitudes	196.00	100.00	196.00	53.00	27.04	125.00	63.78	DOCUMENTO INTERNO- Relación de Control de actividades/pacientes, cumplimiento de Rendimiento y Subdirección de Desarrollo del Deporte Mensual	Las solicitudes de rehabilitación proporcionadas por atletas, entrenadores y entrenadoras cumplen con los criterios de elegibilidad
Justificación	Se autorizaron todas las solicitudes de apoyo para rehabilitación, lo anterior para el mejor desempeño de los atletas que participan en las justas deportivas del mes de septiembre.															
Observaciones:																

<b>COMPONENTE</b>	Apoyos para la promoción de la cultura física y el deporte otorgados	Porcentaje de apoyos para la promoción de la cultura física y el deporte otorgados	PERCENTAJE	Estadístico Trimestral ASCENDENTE	AO = Apoyos otorgados AP = Apoyos programados	ACUMULADO CONSTANTE	Apoyos	110.00	100.00	110.00	18.00	16.36	60.00	54.55	DOCUMENTO INTERNO- Padrón de apoyos recibidos para la cultura física y el deporte en el departamento de Activación Física y Recreación, Subdirección de Cultura Física Trimestral	La población promotora de la cultura física y el deporte en el departamento de Activación Física y Recreación, Subdirección de Cultura Física
Justificación	Algunos eventos de entrega de apoyos se han imposibilitado realizar por lo que se han reprogramado para el próximo trimestre para llegar al acumulado del indicador.															
Observaciones:																

<b>ACTIVIDAD</b>	Recepción de solicitudes de apoyos para la promoción de cultura física y el deporte	Porcentaje de solicitudes de apoyos para la promoción de cultura física y el deporte recibidas a revisión	PERCENTAJE	Gestión Mensual DESCENDENTE	SR = Solicitudes recibidas SP = Solicitudes programadas	ACUMULADO CONSTANTE	Solicitudes	156.00	100.00	156.00	13.00	8.33	116.00	75.64	DOCUMENTO INTERNO- Solicitudes de apoyos recibidos por el Departamento de Activación Física y Recreación, Subdirección de Cultura Física Mensual	La población promotora de la cultura física recibe solicitudes para recibir apoyos
Justificación																
Observaciones:																

GOBIERNO DEL ESTADO DE CHIHUAHUA  
SEGUIMIENTO A LA MATRIZ DE INDICADORES PARA RESULTADOS  
Mes de Septiembre del 2025

Nivel / Referencia	Objetivos	Nombre del indicador / Descripción del indicador	Método de cálculo	Tipo / Dimensión / Frecuencia / Trimestre	Fórmula / Variables de la Fórmula	Clasificación	Unidad de Medida	Meta		Avances del indicador			Método de Verificación	Supuestos	
								Valor Propio	Meta	Valor Logrado del mes	Av. Men.	Valor Logrado Acumulado			Av. Acul.
ACTIVIDAD 0602	Autorización de solicitudes de apoyos para la promoción	Porcentaje de solicitudes de la cultura física y el deporte verificadas y autorizadas	PERCENTAJE	Gestión Mensual REGULAR CONSTANTE	SAPR = Solicitudes de apoyos para la promoción recibidas SAPR = Solicitudes de apoyos para la promoción recibidas	ACUMULADO CONSTANTE	Solicitudes	55.00	100.00	1.00	1.82	28.00	50.91	DOCUMENTO INTERNO- Padrón de beneficiarios de apoyos para la promoción de la cultura física y el deporte. El programa de activación física y recreación. Subdirección de Cultura Física Mensual.	Las solicitudes de apoyos para la promoción de la cultura física y el deporte autorizadas cumplen con los criterios de elegibilidad
ACTIVIDAD 0602	Autorización de solicitudes de apoyos para la promoción	Porcentaje de solicitudes de la cultura física y el deporte verificadas y autorizadas	PERCENTAJE	Gestión Mensual REGULAR CONSTANTE	SAPR = Solicitudes de apoyos para la promoción recibidas SAPR = Solicitudes de apoyos para la promoción recibidas	ACUMULADO CONSTANTE	Solicitudes	55.00	100.00	1.00	1.82	28.00	50.91	DOCUMENTO INTERNO- Padrón de beneficiarios de apoyos para la promoción de la cultura física y el deporte. El programa de activación física y recreación. Subdirección de Cultura Física Mensual.	Las solicitudes de apoyos para la promoción de la cultura física y el deporte autorizadas cumplen con los criterios de elegibilidad

Justificación : Aún se encuentran en revisión algunas solicitudes, por lo que en el siguiente mes se regularizará el acumulado del indicador

Observaciones :

COMPONENTE	Objetivos	Porcentaje de estimulos económicos para promotores de la cultura física y el deporte otorgados	PERCENTAJE	Estadístico Trimestral ASCENDENTE	(EPO/EPO)*100 EPO = Estimulos para promotores otorgados EPD = Estimulos para promotores disponibles	ACUMULADO CONSTANTE	Estimulos	60.00 <th>100.00 <th>0.00 <th>0.00 <th>0.00 <th>0.00 <td>DOCUMENTO INTERNO- Estimulos de la cultura física y el deporte otorgados al Departamento de Activación Física y Recreación, Subdirección de Cultura Física Mensual.</td> <td>Las y los promotores de la cultura física y el deporte otorgados estimulos</td> </th></th></th></th></th>	100.00 <th>0.00 <th>0.00 <th>0.00 <th>0.00 <td>DOCUMENTO INTERNO- Estimulos de la cultura física y el deporte otorgados al Departamento de Activación Física y Recreación, Subdirección de Cultura Física Mensual.</td> <td>Las y los promotores de la cultura física y el deporte otorgados estimulos</td> </th></th></th></th>	0.00 <th>0.00 <th>0.00 <th>0.00 <td>DOCUMENTO INTERNO- Estimulos de la cultura física y el deporte otorgados al Departamento de Activación Física y Recreación, Subdirección de Cultura Física Mensual.</td> <td>Las y los promotores de la cultura física y el deporte otorgados estimulos</td> </th></th></th>	0.00 <th>0.00 <th>0.00 <td>DOCUMENTO INTERNO- Estimulos de la cultura física y el deporte otorgados al Departamento de Activación Física y Recreación, Subdirección de Cultura Física Mensual.</td> <td>Las y los promotores de la cultura física y el deporte otorgados estimulos</td> </th></th>	0.00 <th>0.00 <td>DOCUMENTO INTERNO- Estimulos de la cultura física y el deporte otorgados al Departamento de Activación Física y Recreación, Subdirección de Cultura Física Mensual.</td> <td>Las y los promotores de la cultura física y el deporte otorgados estimulos</td> </th>	0.00 <td>DOCUMENTO INTERNO- Estimulos de la cultura física y el deporte otorgados al Departamento de Activación Física y Recreación, Subdirección de Cultura Física Mensual.</td> <td>Las y los promotores de la cultura física y el deporte otorgados estimulos</td>	DOCUMENTO INTERNO- Estimulos de la cultura física y el deporte otorgados al Departamento de Activación Física y Recreación, Subdirección de Cultura Física Mensual.	Las y los promotores de la cultura física y el deporte otorgados estimulos
ACTIVIDAD 0701	División de convocatorias	Porcentaje de convocatorias emitidas para promotores de la cultura física y el deporte publicadas en el mes de agosto	PERCENTAJE	Gestión Mensual REGULAR CONSTANTE	CP = Convocatorias publicadas CP = Convocatorias publicadas programadas	ACUMULADO CONSTANTE	Convocatorias	1.00	100.00	1.00	100.00	1.00	100.00	DOCUMENTO INTERNO- Convocatorias de Estímulo para la cultura física y el deporte otorgado al Departamento de Activación Física y Recreación, Subdirección de Cultura Física Mensual.	La difusión de convocatorias para el mes de agosto

Justificación : Se realizará la entrega de estimulos en el mes de noviembre.

Observaciones :

Justificación : Se registra convocatoria que estaba pendiente publicar en el mes de agosto

Observaciones :

ACTIVIDAD 0702	Autorización de estimulos	Porcentaje de solicitudes de estimulos para promotores de la cultura física y el deporte autorizados	PERCENTAJE	Gestión Mensual REGULAR CONSTANTE	(EA/EP)*100 EA = Estimulos autorizados EP = Estimulos programados	ACUMULADO CONSTANTE	Estimulos	60.00 <th>100.00 <th>61.00 <th>101.67 <th>61.00 <th>101.67 <td>DOCUMENTO INTERNO- Estímulo para la cultura física y el deporte otorgado al Departamento de Activación Física y Recreación, Subdirección de Cultura Física Mensual.</td> <td>Los expedientes autorizados por los promotores de la cultura física y el deporte cumplen con los requisitos para la aprobación de estimulos</td> </th></th></th></th></th>	100.00 <th>61.00 <th>101.67 <th>61.00 <th>101.67 <td>DOCUMENTO INTERNO- Estímulo para la cultura física y el deporte otorgado al Departamento de Activación Física y Recreación, Subdirección de Cultura Física Mensual.</td> <td>Los expedientes autorizados por los promotores de la cultura física y el deporte cumplen con los requisitos para la aprobación de estimulos</td> </th></th></th></th>	61.00 <th>101.67 <th>61.00 <th>101.67 <td>DOCUMENTO INTERNO- Estímulo para la cultura física y el deporte otorgado al Departamento de Activación Física y Recreación, Subdirección de Cultura Física Mensual.</td> <td>Los expedientes autorizados por los promotores de la cultura física y el deporte cumplen con los requisitos para la aprobación de estimulos</td> </th></th></th>	101.67 <th>61.00 <th>101.67 <td>DOCUMENTO INTERNO- Estímulo para la cultura física y el deporte otorgado al Departamento de Activación Física y Recreación, Subdirección de Cultura Física Mensual.</td> <td>Los expedientes autorizados por los promotores de la cultura física y el deporte cumplen con los requisitos para la aprobación de estimulos</td> </th></th>	61.00 <th>101.67 <td>DOCUMENTO INTERNO- Estímulo para la cultura física y el deporte otorgado al Departamento de Activación Física y Recreación, Subdirección de Cultura Física Mensual.</td> <td>Los expedientes autorizados por los promotores de la cultura física y el deporte cumplen con los requisitos para la aprobación de estimulos</td> </th>	101.67 <td>DOCUMENTO INTERNO- Estímulo para la cultura física y el deporte otorgado al Departamento de Activación Física y Recreación, Subdirección de Cultura Física Mensual.</td> <td>Los expedientes autorizados por los promotores de la cultura física y el deporte cumplen con los requisitos para la aprobación de estimulos</td>	DOCUMENTO INTERNO- Estímulo para la cultura física y el deporte otorgado al Departamento de Activación Física y Recreación, Subdirección de Cultura Física Mensual.	Los expedientes autorizados por los promotores de la cultura física y el deporte cumplen con los requisitos para la aprobación de estimulos
ACTIVIDAD 0702	Autorización de estimulos	Porcentaje de solicitudes de estimulos para promotores de la cultura física y el deporte autorizados	PERCENTAJE	Gestión Mensual REGULAR CONSTANTE	(EA/EP)*100 EA = Estimulos autorizados EP = Estimulos programados	ACUMULADO CONSTANTE	Estimulos	60.00	100.00	61.00	101.67	61.00	101.67	DOCUMENTO INTERNO- Estímulo para la cultura física y el deporte otorgado al Departamento de Activación Física y Recreación, Subdirección de Cultura Física Mensual.	Los expedientes autorizados por los promotores de la cultura física y el deporte cumplen con los requisitos para la aprobación de estimulos

**GOBIERNO DEL ESTADO DE CHIHUAHUA**  
**SEGUIMIENTO A LA MATRIZ DE INDICADORES PARA RESULTADOS**  
 Mes de Septiembre del 2025


425 - INSTITUTO CHIHUAHUENSE DEL DEPORTE Y CULTURA FISICA										
1303141 - APOYOS AL DEPORTE										
Indicador										
Nivel / Referencia	Objetivos	Nombre del indicador / Descripción del indicador	Método de Cálculo	Tipo / Dimensión / Frecuencia/Trajectoria	Fórmula / Variables de la Fórmula	Clasificación	Unidad de Medida	Meta	Avances del Indicador	Supuestos
Justificación	: De acuerdo a los montos, cantidad y tipos de solicitudes recibidas, se pudieron autorizar 61 estímulos económicos para promotores de acuerdo al presupuesto establecido.									
Observaciones :										

COMPONENTE	Objetivos	Nombre del indicador / Descripción del indicador	Método de Cálculo	Tipo / Dimensión / Frecuencia/Trajectoria	Fórmula / Variables de la Fórmula	Clasificación	Unidad de Medida	Meta	Avances del Indicador	Supuestos						
C08	Apoyos para la profesionalización de talentos deportivos otorgados	Porcentaje de apoyos para la profesionalización de talentos deportivos otorgados	Estrategia	Trimestral	ASCENDENTE	APTO=Apoyos para la profesionalización de talentos deportivos otorgados ATDP=Apoyos para la profesionalización de talentos deportivos programados	ACUMULADO	Apoyos	1.00	100.00	0.00	0.00	1.00	100.00	DOCUMENTO INTERNO- Apoyos para la profesionalización de talentos deportivos otorgados Física y Recreación Subdirección de Cultura Física Trimestral	La población accede a los apoyos para la profesionalización de los talentos deportivos
Justificación :	: Se cumple con la meta en el mes de marzo															
Observaciones :																

ACTIVIDAD	Objetivos	Nombre del indicador / Descripción del indicador	Método de Cálculo	Tipo / Dimensión / Frecuencia/Trajectoria	Fórmula / Variables de la Fórmula	Clasificación	Unidad de Medida	Meta	Avances del Indicador	Supuestos						
C0801	Detección de talentos deportivos realizados	Porcentaje de detecciones de talentos deportivos realizadas	Gestión	Mensual	ASCENDENTE	OTDR=OTDRP*100 DTDR = Detecciones de Talentos Deportivos realizadas DTDP = Detecciones de Talentos Deportivos programadas	ACUMULADO	Detecciones	12.00	100.00	0.00	0.00	12.00	100.00	DOCUMENTO INTERNO- Detecciones de talentos deportivos Departamento de Activación Física y Recreación Mensual	Los talentos deportivos son detectados por las detecciones programadas
Justificación :	: Se cumple con la meta en el mes de agosto															
Observaciones :																

ACTIVIDAD	Objetivos	Nombre del indicador / Descripción del indicador	Método de Cálculo	Tipo / Dimensión / Frecuencia/Trajectoria	Fórmula / Variables de la Fórmula	Clasificación	Unidad de Medida	Meta	Avances del Indicador	Supuestos						
C0802	Supervisión del desarrollo de talentos deportivos	Porcentaje supervisiónes del desarrollo de talentos deportivos realizadas	Gestión	Mensual	ASCENDENTE	(SDTR=SDTRP*100 SDTR = Supervisiones del desarrollo de talentos deportivos realizadas SDTRP = Supervisiones del desarrollo de talentos deportivos programadas	ACUMULADO	Supervisión	10.00	100.00	1.00	10.00	7.00	70.00	DOCUMENTO INTERNO- Actividades de seguimiento del desarrollo de talentos deportivos para su desarrollo Física y Recreación, Supervisión de Cultura Física Mensual	Los talentos deportivos son supervisados para su desarrollo
Justificación :																
Observaciones :																

**GOBIERNO DEL ESTADO DE CHIHUAHUA**  
**SEGUIMIENTO A LA MATRIZ DE INDICADORES PARA RESULTADOS**  
 Mes de Septiembre del 2025

425 - INSTITUTO CHIHUAHUENSE DEL DEPORTE Y CULTURA FISICA																	
15031M1 - APOYOS AL DEPORTE																	
Indicador																	
Nivel / Referencia	Objetivos	Resumen Narrativo	Nombre del Indicador / Descripción del Indicador	Método de Cálculo	Tipo / Dimensión / Frecuencia / Impacto	Formula / Variables de la Formula	Clasificación	Unidad de Medida	Meta	Avances del Indicador			Método de Verificación	Supuestos			
Observaciones Generales del Programa Presupuestario en el Periodo																	
										Valor Reprog.	Meta	Valor logrado del mes	Av. Men.	Valor logrado Acumulado	Av. Acum.		
Responsable del Programa																	
										Lic. Tomas Alonso Aguilera Arredanz Subdirector Desarrollo del Deporte							

GOBIERNO DEL ESTADO DE CHIHUAHUA  
SEGUIMIENTO A LA MATRIZ DE INDICADORES PARA RESULTADOS  
Mes de Septiembre del 2025

425 - INSTITUTO CHIHUAHUENSE DEL DEPORTE Y CULTURA FISICA  
2870001 - CULTURA FISICA Y FOMENTO AL DEPORTE

Promover la cultura física y el deporte en población del estado de Chihuahua que está en condiciones de realizar de actividad física y/o deportiva, contribuyendo a disminuir el sedentarismo, elevar el nivel de desarrollo deportivo y mejorar la calidad de vida.  
112298 - La Población del Estado de Chihuahua en condiciones de realizar actividad física y/o deportiva cuenta con elevado nivel de sedentarismo

REFERENCIA	Tipo	Descripción	POBLACIONES	Unidad de Medida	Población	Total	Mujeres	Hombres
NO AFECTADA		Población del Estado de Chihuahua		Población		3,741,869	1,889,047	1,853,822
POTENCIAL (AFECTADA)		Población del Estado de Chihuahua que no está en condiciones de realizar actividad física y/o deportiva.		Población		1,327,771	593,567	734,204
OBJETIVO		Población del Estado de Chihuahua con posibilidad de ser activa física y deportivamente.		Población		2,414,098	1,294,480	1,119,618
POSTERGADA		Población del Estado de Chihuahua que está en condiciones de realizar actividad física y/o deportiva.		Población		231,286	143,676	147,610
ATENDEDA		Población del Estado de Chihuahua de 0 a 4 años.		Población		2,122,812	1,150,804	972,008
						0	0	0

ALINEACION A INSTRUMENTOS DE PLANEACION ESTRATEGICA

E10514 - SALUD, DESARROLLO HUMANO E IDENTIDAD CHIHUAHUA - CULTURA FISICA Y DEPORTE - RESPETO DE LOS DERECHOS HUMANOS

Objetos de Desarrollo Sostenible

- OD03 - Garantizar una vida sana y promover el bienestar para todos en todas las edades
- OD04 - Garantizar una educación inclusiva, equitativa y de calidad y promover oportunidades de aprendizaje durante toda la vida para todos
- OD05 - Lograr la igualdad entre los géneros y empoderar a todas las mujeres y las niñas

Plan Nacional de Desarrollo 2025-2030

EG20101003006 - Asegurar el derecho a la cultura física, la práctica del deporte, la educación artística y el acceso a la cultura, promoviendo el bienestar comunitario y la inclusión social de toda la población.

Plan Estatal de Desarrollo 2022-2027

E10501001 - Contribuir a mejorar la salud de los chihuahuenses, así como a la prevención de conductas antisociales que fomenten la igualdad y equidad de género, a través de una adecuada y suficiente infraestructura deportiva en el estado.

Programas de Medicina Píezo 2022 -2027

PI04010001 - Incrementar la cultura del deporte y la actividad física como una atención de salud y a la vez como un mecanismo de prevención de conductas antisociales que fomenten la igualdad entre hombres y mujeres y su calidad de vida.

PRESUPUESTO DEL PROGRAMA

ESTRATEGIA	Objetivo	Indicador	Valor	Unidad	Indicador	Valor	Unidad
OBJETIVO			21,668,358.82	Autorizado		21,668,358.82	Acumulado
OBJETIVO			2,872,720.88	Gasto		2,872,720.88	Modificado
OBJETIVO							20,424,516.18
				INDICADORES DEL PROGRAMA			
		Total de indicadores en el año	20				
		Indicadores con avance programado en el periodo	11				
		Indicadores con avance	11				
		Indicadores sin avance	9				
		Indicadores sin avance - Con justificación	8				

ESTRATEGIA	Objetivo	Indicador	Valor	Unidad	Indicador	Valor	Unidad
ESTRATEGIA			21,668,358.82	Autorizado		21,668,358.82	Acumulado
ESTRATEGIA			2,872,720.88	Gasto		2,872,720.88	Modificado
ESTRATEGIA							20,424,516.18
				INDICADORES DEL PROGRAMA			
		Total de indicadores en el año	20				
		Indicadores con avance programado en el periodo	11				
		Indicadores con avance	11				
		Indicadores sin avance	9				
		Indicadores sin avance - Con justificación	8				

**GOBIERNO DEL ESTADO DE CHIHUAHUA**  
**SEGUIMIENTO A LA MATRIZ DE INDICADORES PARA RESULTADOS**  
 Mes de Septiembre del 2025

**Este Público**  
**Programa presupuestario**  
**Definición del Programa**  
**Problema que atiende el Programa**

**425 - INSTITUTO CHIHUAHUENSE DEL DEPORTE Y CULTURA FISICA**  
 25103C1 - CULTURA FISICA Y FOMENTO AL DEPORTE

Promover la cultura física y el deporte en población del estado de Chihuahua que está en condiciones de realizar de actividad física y/o deportiva, contribuyendo a disminuir el sedentarismo, elevar el nivel de desarrollo deportivo y mejorar la calidad de vida.  
 112298 - La Población del Estado de Chihuahua en condiciones de realizar actividad física y/o deportiva cuenta con elevado nivel de sedentarismo

**FUENTES DE FINANCIAMIENTO**

Clave	Descripción	Origen		Invertidores		Porcentaje	Autorizado	Modificado	Gasto	Vencido
		RECURSOS FEDERALES	RECURSOS ESTATALES	RECURSOS FEDERALES	RECURSOS ESTATALES					
1110189	RECURSOS DEL ESTADO		25103C1 - CULTURA FISICA Y FOMENTO AL DEPORTE		25103C1 - CULTURA FISICA Y FOMENTO AL DEPORTE	66.87%	14,489,070.62	15,115,716.04	7,923,617.80	7,192,098.24
1114899	INGRESOS PARA UN FIN EN ESPECIFICO DE ORGANISMOS DESCENTRALIZADOS		25103C1 - CULTURA FISICA Y FOMENTO AL DEPORTE		25103C1 - CULTURA FISICA Y FOMENTO AL DEPORTE	33.13%	7,179,288.20	4,958,800.14	1,999,541.64	2,899,258.50
1521899	FONDO GENERAL DE PARTICIPACIONES		25103C1 - CULTURA FISICA Y FOMENTO AL DEPORTE		25103C1 - CULTURA FISICA Y FOMENTO AL DEPORTE	0.00%	0.00	350,000.00	314,630.60	35,399.40
		<b>Total de presupuesto</b>				<b>100.00%</b>	<b>21,668,358.82</b>	<b>20,424,516.18</b>	<b>10,237,790.04</b>	<b>10,186,756.14</b>

**GOBIERNO DEL ESTADO DE CHIHUAHUA**  
**SEGUIMIENTO A LA MATRIZ DE INDICADORES PARA RESULTADOS**  
 Mes de Septiembre del 2025

Nivel / Referencia	Objetivos	Nombre del Indicador / Descripción del Indicador	Método de Cálculo	Tipo / Dimensión / Frecuencia / Periodicidad	Indicador	Fórmula / Variables de la Fórmula	Clasificación	Unidad de Medida	Meta		Avances del Indicador		Medio de Verificación	Supuestos		
									Valor Repprog.	Meta	Valor Logrado del mes	Av. Men.			Valor Logrado Acumulado	Av. Anul.
FIN	Contribuir a mejorar la salud de los chihuahuenses a través de la promoción de conductas saludables que fomenten la igualdad y equidad de género, a través de una adecuada y oportuna atención médica deportiva en el estado.	Varación porcentual de la población activa en los deportes social con respecto al año anterior	VARACION_POR_CENTUAL	Estrategia Anual ASCENDENTE	(PA/PAL_1)-1*100	PA = Personas activadas en el año actual PAL_1 = Personas activadas en el año anterior	ACUMULADO CONSTANTE	Personas	285,000.00	14.00	0.00	-100.00	0.00	-100.00	DOCUMENTO INTERNO- Registro Interno. Mente de Departamento de Activación Física y Recreación, Subdirección de Cultura Física.	La población del estado de Chihuahua se interesa en realizar actividad física y/o deportiva
		Mide la Varación de población activa en los programas de cultura física y deportiva respecto al año anterior							250,000.00		250,000.00		250,000.00			
PROPOSITO	La población del estado de Chihuahua en condiciones de realizar actividad física y/o deporte en beneficio de desarrollo deportivo.	Porcentaje de la población atendida con actividades físicas y deportivas	PERCENTAJE	Estrategia Anual ASCENDENTE	(PECA/PEC1)*100	PECA = Población del estado de Chihuahua atendida PEC = Población del estado de Chihuahua que está en condiciones de realizar actividad física y/o deportiva	ACUMULADO CONSTANTE	Población	251,000.00	88.17	0.00	0.00	0.00	0.00	DOCUMENTO INTERNO- Registro Interno. Matriz de Indicadores del Programa de Activación Física y Recreación, Subdirección de Cultura Física	Los Chihuahuenses mejoran su salud mediante la realización de actividades físicas y/o deportivas.
		Mide la Población atendida con actividades físicas y deportivas							291,286.00		291,286.00		291,286.00			
COMPONENTE	Eventos de promoción de la cultura física y el deporte realizados	Porcentaje de eventos de promoción de la cultura física y el deporte en beneficio de la población	PERCENTAJE	Estrategia Anual REGULAR CONSTANTE	(ER/EP)*100	ER = Eventos realizados EP = Eventos programados	ACUMULADO CONSTANTE	Eventos	114.00	100.00	30.00	28.32	88.00	77.19	DOCUMENTO INTERNO- Registro Interno. Matriz de Indicadores de Beneficios de eventos Departamento de Activación Física y Recreación, Subdirección de Cultura Física, Tlaxiaco	La población del estado de Chihuahua participa en los eventos de promoción de la cultura física y el deporte
		Mide los eventos de promoción de la cultura física y el deporte a beneficio de la población, con la finalidad de conocer la cantidad programas realizados							114.00		114.00		114.00			
Justificación :																
Observaciones :																

**GOBIERNO DEL ESTADO DE CHIHUAHUA**  
**SEGUIMIENTO A LA MATRIZ DE INDICADORES PARA RESULTADOS**  
 Mes de Septiembre del 2025

Objetivos		425 - INSTITUTO CHIHUAHUENSE DEL DEPORTE Y CULTURA FISICA													
		25193C1 - CULTURA FISICA Y FOMENTO AL DEPORTE													
		Indicador													
Nivel / Referencia	Resumen Narrativo	Nombre del Indicador / Descripción del Indicador	Método de Cálculo	Tipo / Dimensión / Función del Indicador	Fórmula / Variables de la Fórmula	Clasificación	Unidad de Medida	Valor Reptog.	Meta	Valor Logrado del mes	Av. Mens.	Valor Logrado Acumulado	Av. Acul.	Método de Verificación	Siguientes

ACTIVIDAD C0101	Atención de solicitudes de eventos de la cultura física y el deporte	Porcentaje de atención de solicitudes de eventos de cultura física y el deporte.	PERCENTUALE	Gestión Mensual ASCENDENTE	SEASER1/100	ACUMULADO	Solicitudes	67.00	100.00	9.00	13.43	69.00	102.59	Registro interno. Listado de solicitudes de activación de eventos en el Departamento de Activación Física y Recreación. Subdirección de Cultura Física. Mensual.	La población del estado de Chihuahua se interesa por solicitar eventos y cumple con la atención de eventos de la cultura física y deporte
		Registro de solicitudes de eventos de promoción de la cultura física y el deporte que se atienden			SER = Solicitudes de Eventos Recibidas	CONSTANTE	Solicitudes	67.00		67.00		67.00			

Justificación : La meta de este mes se paso de lo previsto siendo uno de los meses mas altos en el historico registrado y el aumento de solicitudes se debe a las nuevas reglas de las instituciones donde les estan pidiendo tener una diversidad de actividades fisicas en los lugares de trabajo

ACTIVIDAD C0102	Seguimiento de actividades físicas y deportivas en centros del deporte	Porcentaje de seguimiento de actividades físicas y deportivas en centros del deporte	PERCENTUALE	Gestión Mensual ASCENDENTE	(ACD+ACDP)/100	ACUMULADO	Actividades	57.00	100.00	5.00	8.77	39.00	88.42	DOCUMENTO INTERNO. Registro de actividades físicas y deportivas en centros del deporte realizados en el Departamento de Activación Física y Recreación. Subdirección de Cultura Física Mensual.	La población del estado de Chihuahua se interesa en participar en programas de actividades físicas y deportivas en los centros del deporte
		Mide el seguimiento de actividades físicas y deportivas en centros del deporte con la finalidad de conocer la estadística de las actividades realizadas para la promoción de centros deportivos			ACD = Actividades físicas y deportivas en centros del deporte programadas	CONSTANTE	Actividades	57.00		57.00		57.00			

Justificación : El mes de septiembre siguió con el repunte en las actividades que estaban pendientes de iniciar, por lo que se recupero el número de actividades rezagadas. Las unidades reactivaron las actividades deportivas que estaban en pausa e implementaron actividades extras.

COMPONENTE	Supervisores a Escuelas de Inclinación deportiva realizadas	Porcentaje de Supervisores de Inclinación deportiva despendido con la población	PERCENTUALE	Gestión Mensual ASCENDENTE	SEIP = Supervisores a Escuelas de Inclinación programadas <th>ACUMULADO</th> <th>Supervisores</th> <th>100.00</th> <th>100.00</th> <th>32.00</th> <th>32.00</th> <th>92.00</th> <th>92.00</th> <th>DOCUMENTO INTERNO. Registro interno Catalogo de Inclinación deportiva en el Departamento de Activación Física y Recreación. Subdirección de Cultura Física. Trimestral.</th> <th>Las escuelas de inclinación deportiva se registran para participar en el programa de inclinación deportiva</th>	ACUMULADO	Supervisores	100.00	100.00	32.00	32.00	92.00	92.00	DOCUMENTO INTERNO. Registro interno Catalogo de Inclinación deportiva en el Departamento de Activación Física y Recreación. Subdirección de Cultura Física. Trimestral.	Las escuelas de inclinación deportiva se registran para participar en el programa de inclinación deportiva
------------	---	---	-------------	----------------------------	---	-----------	--------------	--------	--------	-------	-------	-------	-------	---	--

Justificación : Este trimestre se dio seguimiento y supervisión a las escuelas de nueva creación que van del año, por eso fueron 22 supervisiones

Observaciones :

**GOBIERNO DEL ESTADO DE CHIHUAHUA**  
**SEGUIMIENTO A LA MATRIZ DE INDICADORES PARA RESULTADOS**  
**Mes de Septiembre del 2025**

425 - INSTITUTO CHIHUAHUENSE DEL DEPORTE Y CULTURA FISICA														
2E1924 - CULTURA FISICA Y FOMENTO AL DEPORTE														
Nivel/ Relatividad	Objetivos	Nombre del indicador / Descripción del indicador	Método de Cálculo	Tipo / Dimensión / Frecuencia/Trajectoria	Fórmula / Variables de la Fórmula	Clasificación	Unidad de Medida	Meta		Avances del indicador			Medio de Verificación	Siguientes
								Valor Propog.	Meta	Valor Logrado del mes	Av. Men.	Valor Logrado Acumulado		
ACTIVIDAD 0201	Resumen Narrativo Afilación de entrenadores de nuevas escuelas de iniciación deportiva a a los programas del deporte	Porcentaje de afiliaciones de nuevos entrenadores de nuevas escuelas de iniciación deportiva en el programa del deporte en la atención de la población  Mide la afiliación de nuevos entrenadores de nuevas escuelas de iniciación deportiva a los programas del deporte para conocer el interés de los entrenadores en crear nuevos espacios de iniciación y con ello lograr el sedentarismo en los niños y jóvenes	PORCENTAJE	Escaia Mensual ASCENDENTE	(AENE/EAENE)*100  AENE/R = Afilación de entrenadores de nuevas escuelas de iniciación realizadas EAENE/P = Afilación de entrenadores de nuevas escuelas de iniciación programadas	ACUMULADO CONSTANTE	Afilaciones Afilaciones	44.00 44.00	100.00	5.00 44.00	11.36	37.00 44.00	84.09	DOCUMENTO INTERNO- Registro Interno Catálogo de escuelas de iniciación deportiva a ser ingresadas por el Departamento de Activación Física y Recreación, Subdirección de Cultura Física Mensual—  Los entrenadores de nuevas escuelas de iniciación deportiva a ser ingresadas por el Departamento de Activación Física y Recreación, Subdirección de Cultura Física Instituto.
ACTIVIDAD 0202	Capacitación de entrenadores y maestros de escuelas de iniciación deportiva	Porcentaje de entrenadores capacitados en atención a las escuelas de iniciación deportiva  Registro de entrenadores de escuelas de iniciación en el deporte que fueron capacitados	PORCENTAJE	Gestión Eficaz ASCENDENTE	(ECP/ECP)*100  ECP = Entrenadores capacitados ECP = Entrenadores capacitados programados	ACUMULADO CONSTANTE	Entrenadores Entrenadores	50.00 50.00	100.00	0.00 50.00	0.00	14.00 50.00	28.00	DOCUMENTO INTERNO- Registro Interno Relación de entrenadores capacitados en el deporte a ser ingresados por el Departamento de Activación Física y Recreación, Subdirección de Cultura Física Mensual—  Las y los entrenadores de las escuelas de iniciación se capacitarán y cumplirán con los requisitos de elegibilidad.
COMPONENTE 003	Actividades físicas y recreativas realizadas	Porcentaje de actividades físicas y recreativas realizadas en beneficio de la población  Mide las actividades físicas y recreativas realizadas por el deporte en la población a realizar actividades físicas y reducir el sedentarismo	PORCENTAJE	Gestión Eficaz ASCENDENTE	(AFP/AFP)*100  AFP = Actividades físicas realizadas AFP = Actividades físicas programadas	ACUMULADO CONSTANTE	Actividades Actividades	140.00 140.00	100.00	30.00 140.00	21.43	105.00 140.00	75.00	DOCUMENTO INTERNO- Registro Interno Relación de recibos de beneficiarios de actividades físicas y recreativas, Dirección de Activación Física y Recreación, Subdirección de Cultura Física Trimestral—  La población del estado de Chihuahua está interesada en participar en actividades físicas y recreativas.
Justificación :														
Observaciones :														

**GOBIERNO DEL ESTADO DE CHIHUAHUA**  
**SEGUIMIENTO A LA MATRIZ DE INDICADORES PARA RESULTADOS**  
 Mes de Septiembre del 2025

Nivel / Relevancia ACTIVIDAD C0301	Objetivos	Nombre del indicador / Descripción del indicador	Método de Cálculo	Tipo / Dimensión / Frecuencia / Ejecutor	Fórmula / Variables de la Fórmula	Clasificación	Unidad de Medida	Meta		Avances del indicador		Medio de Verificación	Supuestos
								Valor Report.	Meta	Valor Logrado del mes	Av. Men.		

ACTIVIDAD C0302	Promoción de programas de actividades físicas y recreativas	Porcentaje de promotores de programas de actividades físicas y recreativas.	PERCENTAJE	Gestión Eficacia Mensual ASCENDENTE	(PAFRR/PAFRP)*100	ACUMULADO	Programas	12.00	100.00	0.00	0.00	12.00	12.00	100.00	DOCUMENTO INTERNO- Registro Interno Listado de registros participantes de eventos de Activación Física y Recreación, mensual. Subdirección de Cultura Física. Mensual	La promoción de actividades físicas y recreativas tiene los alcances previstos.
--------------------	---	---	------------	-------------------------------------	-------------------	-----------	-----------	-------	--------	------	------	-------	-------	--------	---	---

Justificación : Se logró el cumplimiento de la meta en el mes de julio

Observaciones :

COMPONENTE C04	Cobertura a eventos del deporte realizados	Porcentaje de cobertura a eventos del deporte realizados	PERCENTAJE	Gestión Eficacia Trimestral ASCENDENTE	(CEDR/CEDP)*100	ACUMULADO	Cobertura	210.00	100.00	46.00	21.90	210.00	172.00	81.90	DOCUMENTO INTERNO- Registro Interno Listado de asistencia a eventos, evidencia fotográfica, evidencia de Departamento de Comunicación y Mercadotecnia Trimestral	Existen eventos y se reciben invitaciones para realizar la cobertura a eventos del deporte
-------------------	--	--	------------	--	-----------------	-----------	-----------	--------	--------	-------	-------	--------	--------	-------	--	--

Justificación : Se dio el cumplimiento total de la promoción de programas de este año en el mes de agosto

Observaciones :

ACTIVIDAD C0401	Difusión de programas del deporte	Porcentaje de difusión de programas del deporte con impacto social	PERCENTAJE	Gestión Eficacia Mensual ASCENDENTE	(DPR/DPP)*100	ACUMULADO	Difusión	1,029.00	100.00	26.00	2.43	1,029.00	985.00	95.72	DOCUMENTO INTERNO- Registro interno Registro de publicaciones, evidencia fotográfica, evidencia de publicaciones en redes sociales institucionales logran impacto social. Mensual	Los deportistas participantes en los eventos sobresalientes, así como los programas institucionales logran impacto social.
--------------------	-----------------------------------	--	------------	-------------------------------------	---------------	-----------	----------	----------	--------	-------	------	----------	--------	-------	---	--

Justificación : El porcentaje aumento por invitación a torneos externos de básquetbol y fútbol.

Observaciones :

**GOBIERNO DEL ESTADO DE CHIHUAHUA**  
**SEGUIMIENTO A LA MATRIZ DE INDICADORES PARA RESULTADOS**  
 Mes de Septiembre del 2025

Objetivos		Indicador		Meta		Avances del Indicador		Medio de Verificación		Supuestos					
Nivel / Referencia	Resumen Narrativo	Nombre del Indicador / Descripción del Indicador	Método de Cálculo	Tipo / Dimensión / Frecuencia/Trajectoria	Formula / Variables de la Formula	Clasificación	Unidad de Medida	Valor Fisiprog.	Meta	Valor Logrado del mes	Av. Men.	Valor Logrado Acumulado	Av. Acul.	Medio de Verificación	Supuestos

Justificación : Se reportan 25 difusiones realizadas en el mes de septiembre, el resto de las difusiones programadas para este mes corresponden a las ya registradas como excedente en meses anteriores, solo que por motivos de reprogramación quedaron sal.

Observaciones :

COMPONENTE C09	Seguimiento del desarrollo físico, técnico, táctico y mental de atletas y entrenadores realizado	Potencial de seguimiento del desarrollo físico, técnico, táctico y mental de deportistas, atletas y entrenadores	Porcentaje	Gestión Trimestral REGULAR CONSTANTE	SCDR = Seguimiento y control del desarrollo deportivo realizadas SCDP = Seguimiento y control para el desarrollo deportivo programadas	ACUMULADO CONSTANTE	Seguimiento	45.00	100.00	5.00	11.11	40.00	88.89	DOCUMENTO INTERNO- Registro Interno Relación de Control de actividades/ Departamento de Rendimiento y Talentes Deportivos, Subdirección de Desarrollo del Deporte Trimestral	Los deportistas, atletas y entrenadores participan en competencias y eventos deportivos locales, regionales y nacionales
								45.00	100.00	45.00	88.89	DOCUMENTO INTERNO- Registro Interno Relación de Control de actividades/ Departamento de Rendimiento y Talentes Deportivos, Subdirección de Desarrollo del Deporte Trimestral	Los deportistas, atletas y entrenadores participan en competencias y eventos deportivos locales, regionales y nacionales		

Justificación :

Observaciones :

ACTIVIDAD C0901	Supervisión de contingentes para consistar el rendimiento deportivo	Porcentaje de supervisiones de contingentes deportivos para consistar el rendimiento deportivo	Porcentaje	Gestión Mensual ASCENDENTE	(SR/SP)*100	ACUMULADO CONSTANTE	Supervisiones	31.00	100.00	2.00	6.45	28.00	90.32	DOCUMENTO INTERNO- Registro Interno Relación de Control de actividades/ Supervisiones Departamento de Rendimiento y Talentes Deportivos, Subdirección de Desarrollo del Deporte Mensual	Los contingentes deportivos participan en competencias regionales y nacionales.
								31.00	100.00	31.00	90.32	DOCUMENTO INTERNO- Registro Interno Relación de Control de actividades/ Supervisiones Departamento de Rendimiento y Talentes Deportivos, Subdirección de Desarrollo del Deporte Mensual	Los contingentes deportivos participan en competencias regionales y nacionales.		

Justificación :

Observaciones :

ACTIVIDAD C0902	Rehabilitación física a población y deportistas en la clínica de rehabilitación física	Porcentaje de rehabilitación física a población y deportistas en la clínica de rehabilitación física con atención adecuada	Porcentaje	Gestión Mensual ASCENDENTE	(RCR/RRCRP)*100	ACUMULADO CONSTANTE	Rehabilitación	88.00	100.00	0.00	0.00	88.00	78.41	DOCUMENTO INTERNO- Registro Interno Relación de Control de actividades/ Supervisiones Departamento de Rendimiento y Talentes Deportivos, Subdirección de Desarrollo del Deporte Mensual	La población y los deportistas del estado de Chihuahua acuden a solicitar rehabilitación física
								88.00	100.00	88.00	78.41	DOCUMENTO INTERNO- Registro Interno Relación de Control de actividades/ Supervisiones Departamento de Rendimiento y Talentes Deportivos, Subdirección de Desarrollo del Deporte Mensual	La población y los deportistas del estado de Chihuahua acuden a solicitar rehabilitación física		

Justificación : En el mes de septiembre no se atendió a personas en la clínica, derivado de que se están realizando trabajos de construcción en el estado donde se encuentra dicha clínica.

Observaciones :

**GOBIERNO DEL ESTADO DE CHIHUAHUA**  
**SEGUIMIENTO A LA MATRIZ DE INDICADORES PARA RESULTADOS**  
 Mes de Septiembre del 2025

Fecha de Impresión: 09/11/2025 09:46:58 a.m.  
 RAREPER67

425 - INSTITUTO CHIHUAHUENSE DEL DEPORTE Y CULTURA FISICA																
DEPORTE - CULTURA FISICA Y FOMENTO AL DEPORTE																
Indicador																
Nivel / Relevancia	Objetivos	Nombre del indicador / Descripción del indicador	Método de Cálculo	Tipo / Dimensión / Frecuencia / Trayectoria	Formula / Variables de la Formula	Clasificación	Unidad de Medida	Meta		Avances del indicador			Medio de Verificación	Supuestos		
								Valor Regiog.	Meta	Valor Logrado del mes	Av. Men.	Valor Acumulado			Av. Acu.	
COMPONENTE C06	Vinculación con Instituciones deportivas e Instituciones educativas realizadas	Porcentaje de vinculaciones con Instituciones educativas e Instituciones deportivas realizadas	PORCENTAJE	Eficacia Trimestral	REGULAR CONSTANTE	VP = Vinculaciones programadas	ACUMULADO CONSTANTE	Vinculaciones	20.00	100.00	0.00	0.00	15.00	75.00	DOCUMENTO INTERNO.- Registro Interno Relación de Control de Avance del Departamento de Certificación y Capacitación, Archivo, Subdirección de Desarrollo del Deporte Trimestral.-	Las instituciones educativas e instituciones deportivas se interesan en colaborar con el Instituto Chihuahuense del Deporte y Cultura Física
									20.00		20.00		20.00			
Justificación : Se registrara avance los próximos meses Observaciones :																
ACTIVIDAD C0601	Elaboración de solicitudes de colaboración	Porcentaje de elaboración de solicitudes de colaboración efectivas	PORCENTAJE	Gestión Mensual	ASCENDENTE	(SCE/SCPE)*100	ACUMULADO CONSTANTE	Solicitudes	12.00	100.00	0.00	0.00	7.00	58.33	DOCUMENTO INTERNO.- Registro Interno Relación de Control de actividades del Departamento de Certificación y Capacitación, Subdirección de Desarrollo del Deporte Mensual.-	Las instituciones educativas e instituciones deportivas se interesan en colaborar con el Instituto Chihuahuense del Deporte y Cultura Física
Justificación : Se registrara avances los próximos meses Observaciones :																
ACTIVIDAD C0602	Resepción de solicitudes de colaboración	Porcentaje de recepción de solicitudes de colaboración	PORCENTAJE	Gestión Mensual	ASCENDENTE	(SCR/SCP)*100	ACUMULADO CONSTANTE	Solicitudes	13.00	100.00	0.00	0.00	8.00	61.54	DOCUMENTO INTERNO.- Registro Interno Relación de Control de actividades del Departamento de Certificación y Capacitación, Subdirección de Desarrollo del Deporte Mensual.-	Las instituciones educativas e instituciones deportivas se interesan en colaborar con el Instituto Chihuahuense del Deporte y Cultura Física
Justificación : Se registrara avances los próximos meses Observaciones :																
ACTIVIDAD C0603	Elaboración de convenios de colaboración	Porcentaje de elaboración de convenios de colaboración con Instituciones educativas e Instituciones deportivas con logros relevantes	PORCENTAJE	Gestión Mensual	REGULAR CONSTANTE	(CR/CP)*100	ACUMULADO CONSTANTE	Convenios	13.00	100.00	0.00	0.00	13.00	100.00	DOCUMENTO INTERNO.- Registro Interno Relación de Control de actividades del Departamento de Certificación y Capacitación, Subdirección de Desarrollo del Deporte Mensual.-	Las instituciones educativas e instituciones deportivas se interesan en colaborar con el Instituto Chihuahuense del Deporte y Cultura Física

**GOBIERNO DEL ESTADO DE CHIHUAHUA**  
**SEGUIMIENTO A LA MATRIZ DE INDICADORES PARA RESULTADOS**  
 Mes de Septiembre del 2025

Objetivos	Indicador	Meta			Avances del Indicador			Medio de Verificación	Supuestos					
		Valor Reptog.	Meta	Valor Logrado del mes	Valor Logrado Acumulado	Av. Anul.								
425 - INSTITUTO CHIHUAHUENSE DEL DEPORTE Y CULTURA FISICA 2E103C1 - CULTURA FISICA Y FOMENTO AL DEPORTE														
Nivel/ Referencia	Resumen Narrativo	Nombre del Indicador / Descripción del Indicador	Método de Cálculo	Tipo / Dimensión / Frecuencia/Trayectoria	Formulas / Variables de la fórmula	Clasificación	Unidad de Medida	Valor Reptog.	Meta	Valor Logrado del mes	Valor Logrado Acumulado	Av. Anul.	Medio de Verificación	Supuestos
Justificación	: Se cumple con la meta en el mes de abril													

Observaciones :

Observaciones Generales del Programa Presupuestario en el Periodo

Responsable del Programa



Mtra. Cecilia Dozal Huitza  
 Subdirector de Cultura Física

GOBIERNO DEL ESTADO DE CHIHUAHUA  
SEGUIMIENTO A LA MATRIZ DE INDICADORES PARA RESULTADOS

Mes de Septiembre del 2025

Este Pùblico Programa presupuestario  
Definición del Programa  
Problema que atiende el Programa  
Adecuación y mantenimiento a las instalaciones deportivas a cargo del Instituto Chihuahuense del Deporte y Cultura Física para la realización de actividad deportiva, física o recreativa en las mismas.  
112282 - Las instalaciones deportivas a cargo del Instituto Chihuahuense del Deporte y Cultura Física en condiciones inadecuadas para realizar actividad deportiva, física o recreativa

425 - INSTITUTO CHIHUAHUENSE DEL DEPORTE Y CULTURA FISICA  
2E1047 - CONSERVACIÓN Y MANTENIMIENTO DE INSTALACIONES DEPORTIVAS  
POBLACIONES

REFERENCIA	Tipo	Descripción	Unidad de Medida	Población	Total	Hombres	Mujeres
NO AFECTADA		Instalaciones deportivas públicas en el estado de Chihuahua		Instalaciones deportivas	297	0	0
POTENCIAL (AFECTADA)		Instalaciones deportivas en el Estado de Chihuahua que no están a cargo del Instituto Chihuahuense del Deporte y Cultura Física		Instalaciones deportivas	285	0	0
OBJETIVO		Instalaciones deportivas a cargo del Instituto Chihuahuense del Deporte y Cultura Física		Instalaciones deportivas	32	0	0
POSTERGADA		Instalaciones deportivas a cargo del Instituto Chihuahuense del Deporte y Cultura Física en condiciones de ser atendidas		Instalaciones deportivas	22	0	0
ATENDDA		Instalaciones deportivas a cargo del Instituto Chihuahuense del Deporte y Cultura Física arrendadas o en comodato y atendidas por un tercero.		Instalaciones deportivas	10	0	0
		Instalaciones deportivas a cargo del Instituto Chihuahuense del Deporte y Cultura Física en condiciones de ser atendidas		Instalaciones deportivas	0	0	0

ALINEACIÓN A INSTRUMENTOS DE PLANEACIÓN ESTRATÉGICA

E10971 - SALUD, DESARROLLO HUMANO E IDENTIDAD CHIHUAHUA - CULTURA FISICA Y DEPORTE - RESPETO DE LOS DERECHOS HUMANOS

Objetivos de Desarrollo Sostenible

OD3 - Garantizar una vida sana y promover el bienestar para todos en todas las edades

EC20101003006 - Asegurar el derecho a la cultura física, la práctica del deporte, la educación artística y el acceso a la cultura, promoviendo el bienestar comunitario y la inclusión social de toda la población.

Plan Estatal de Desarrollo 2022-2027

Plan Estatal de Desarrollo 2022-2027

E10971001 - Contribuir a mejorar la salud de los chihuahuenses, así como a la prevención de conductas antisociales que limitan la igualdad y equidad de género, a través de una adecuada y suficiente infraestructura deportiva en el estado.

Programas de Mediano Plazo 2022-2027

P104020001 - Incrementar las condiciones de salud física en los diferentes ámbitos, para que las comunidades, particularmente educativas y más específicamente los adultos, cuenten con instalaciones deportivas adecuadas para una activación física y esparcimiento y así mejorar la calidad de vida de los chihuahuenses.

PRESUPUESTO DEL PROGRAMA

Objetivo	Menú	AutORIZADO	ACUMULADO	GASTO	% de gasto / modificación
	AutORIZADO	72,885,581.62	72,885,581.62	81,453,783.77	47,197,041.84
	GASTO	15,073,202.21			57.84

INDICADORES DEL PROGRAMA

Indicadores con avance programado en el periodo	Indicadores con avance	Indicadores sin avance	Indicadores sin avance - Con justificación
17	10	6	5

Total de indicadores en el año

Indicadores con avance programado en el periodo

10

Indicadores con avance

11

Indicadores sin avance

6

Indicadores sin avance - Con justificación

5

GOBIERNO DEL ESTADO DE CHIHUAHUA  
SEGUIMIENTO A LA MATRIZ DE INDICADORES PARA RESULTADOS

Mes de Septiembre del 2025

Este Público  
Programa presupuestario  
Definición del Programa  
Problema que atiende el Programa

Adecuación y mantenimiento a las instalaciones deportivas a cargo del Instituto Chihuahuense del Deporte y Cultura Física para la realización de actividad deportiva, física o recreativa en las mismas.  
112282 - Las instalaciones deportivas a cargo del Instituto Chihuahuense del Deporte y Cultura Física en condiciones inadecuadas para realizar actividad deportiva, física o recreativa

425 - INSTITUTO CHIHUAHUENSE DEL DEPORTE Y CULTURA FISICA  
2E104C1 - CONSERVACIÓN Y MANTENIMIENTO DE INSTALACIONES DEPORTIVAS

FUENTES DE FINANCIAMIENTO

Clave	Descripción	Origen	Interrelaciones	Porcentaje	Autorizado	Modificado	Cancelado	Variación
110199	RECURSOS DEL ESTADO	RECURSOS FISCALES	2E104C1 - CONSERVACIÓN Y MANTENIMIENTO DE INSTALACIONES DEPORTIVAS	56.30%	41,033,281.52	43,928,349.47	25,305,779.91	18,619,569.56
114999	INGRESOS PARA UN FIN ESPECIFICO DE ORGANISMOS DESCENTRALIZADOS	RECURSOS FISCALES	2E104C1 - CONSERVACIÓN Y MANTENIMIENTO DE INSTALACIONES DEPORTIVAS	3.14%	2,285,711.80	5,559,893.18	4,340,864.45	1,217,828.73
1921699	FONDO GENERAL DE PARTICIPACIONES	RECURSOS FEDERALES	2E104C1 - CONSERVACIÓN Y MANTENIMIENTO DE INSTALACIONES DEPORTIVAS	40.57%	29,566,698.00	31,966,751.12	17,547,407.28	14,419,343.84
<b>Total de presupuesto</b>				<b>100.00%</b>	<b>72,885,691.32</b>	<b>81,453,793.77</b>	<b>47,197,041.64</b>	<b>34,256,742.13</b>

**GOBIERNO DEL ESTADO DE CHIHUAHUA**  
**SEGUIMIENTO A LA MATRIZ DE INDICADORES PARA RESULTADOS**  
**Mes de Septiembre del 2025**

423 - INSTITUTO CHIHUAHUENSE DEL DEPORTE Y CULTURA FISICA																
261601 - CONSERVACION Y MANTENIMIENTO DE INSTALACIONES DEPORTIVAS																
Nivel / Relevancia	Objetivos	Nombre del indicador / Descripción del indicador	Método de Cálculo	Tipo / Dimensión / Frecuencia/Traectoria	Fórmula / Variables de la Fórmula	Clasificación	Unidad de Medida	Meta		Avance del indicador		Medio de Verificación	Sujetos			
								Valor Reptog.	Meta	Valor Logrado del mes	Av. Men.			Valor Logrado Acumulado	Av. Acu.	
FIN	Contribuir a mejorar la salud de los chihuahuenses, así como la igualdad y equidad de género, a través de una adecuada y suficiente infraestructura deportiva en el Estado	Porcentaje de población beneficiada con el uso de instalaciones del Instituto Chihuahuense del Deporte y Cultura Física	PORCENTAJE	Estratégico Anual ASCENDENTE	$(PBIU/PBUIP)*100$	ACUMULADO	Población	200,000.00	100.00	0.00	0.00	200,000.00	0.00	0.00	DOCUMENTO INTERNO- Reporte Interno de Seguimiento de las Instalaciones Deportivas del Instituto Chihuahuense del Deporte y Cultura Física	Las personas se interesan en acudir a las instalaciones deportivas del Instituto Chihuahuense del Deporte y Cultura Física
						CONSTANTE	Población	200,000.00	100.00	0.00	0.00	200,000.00	0.00	0.00	Departamento de Conservación y Mantenimiento	Las instalaciones son utilizadas de manera responsable por la población y/o están dando los resultados esperados por el Departamento de Conservación y Mantenimiento
						CONSTANTE	Instalaciones deportivas	29.00	31.82	0.00	0.00	0.00	-100.00	0.00	DOCUMENTO INTERNO- Reporte Interno de Seguimiento de las Instalaciones Deportivas del Instituto Chihuahuense del Deporte y Cultura Física	Las instalaciones son utilizadas de manera responsable por la población y/o están dando los resultados esperados por el Departamento de Conservación y Mantenimiento
						CONSTANTE	Instalaciones deportivas	22.00	22.00	22.00	22.00	22.00	22.00	22.00	Departamento de Conservación y Mantenimiento	Las instalaciones son utilizadas de manera responsable por la población y/o están dando los resultados esperados por el Departamento de Conservación y Mantenimiento
Justificación :	Se registrara avance de manera anual en el mes de diciembre															
Observaciones :																
PROPOSITO	Las instalaciones deportivas a cargo del Instituto Chihuahuense del Deporte y Cultura Física en condiciones adecuadas para la realización de actividades deportivas o recreativas															
Justificación :	Variación Porcentaje de Instalaciones a cargo del Instituto Chihuahuense del Deporte y Cultura Física en condiciones adecuadas con respecto al año anterior															
Observaciones :	Mide las instalaciones del Instituto Chihuahuense del Deporte y Cultura Física que se encuentran en condiciones adecuadas para la realización de actividades deportivas, física o recreativa por la población con respecto al año anterior															
COMONENTE	Mantenimientos preventivos	Porcentaje de mantenimientos preventivos	ESTRATEGICO PORCENTAJE	Estratégico ASCENDENTE	$(MPPR/MPT)*100$	ACUMULADO	Mantenimiento	38.00	100.00	10.00	25.64	35.00	89.74	39.00	DOCUMENTO INTERNO- Reporte Interno de Seguimiento de las Instalaciones Deportivas del Instituto Chihuahuense del Deporte y Cultura Física de Conservación y Mantenimiento	Los proveedores de materiales cuentan con el personal capacitado para el cumplimiento de las actividades con lo solicitado
Justificación :	Mide los mantenimientos preventivos terminados en beneficio de los usuarios de las instalaciones deportivas															
Observaciones :																

**GOBIERNO DEL ESTADO DE CHIHUAHUA**  
**SEGUIMIENTO A LA MATRIZ DE INDICADORES PARA RESULTADOS**  
 Mes de Septiembre del 2025

Fecha de Impresión 03/11/2025 09:48:59 a. m  
 PRRRREP987

425 - INSTITUTO CHIHUAHUESE DEL DEPORTE Y CULTURA FISICA															
26164C1 - CONSERVACION Y MANTENIMIENTO DE INSTALACIONES DEPORTIVAS															
Nivel / Referencia	Objetivos	Nombre del indicador / Descripción del indicador	Método de Cálculo	Tipo / Dimensión / Frecuencia/Trayectoria	Fórmula / Variables de la Fórmula	Clasificación	Unidad de Medida	Meta		Avances del indicador			Medio de Verificación	Significados	
								Valor Reptg.	Meta	Valor Logrado del mes	Av. Ilen.	Valor Logrado Acumulado			Av. Acu.
ACTIVIDAD C0101	Contratación de personal de limpieza y mantenimiento general	Porcentaje de personal de limpieza y mantenimiento general contratado	PORCENTAJE	Eficiencia Mensual ASCENDENTE	PLMGCP/PLMGPO*100	CONSTANTE	Personas	47.00	100.00	47.00	100.00	47.00	100.00	47.00	100.00
Justificación :	Mide las personas contratadas para limpieza y mantenimiento general de instalaciones deportivas, para que sean productivas y eficientes, así como agradables para su uso														
Observaciones :															
ACTIVIDAD C0102	Contratación de personal de atención a áreas verdes (jardines) y fontanería	Porcentaje de personal de atención a áreas verdes y fontanería contratado	PORCENTAJE	Eficiencia Mensual ASCENDENTE	PAVFC/PAVFCQ*100	CONSTANTE	Personas	41.00	100.00	41.00	100.00	41.00	100.00	41.00	100.00
Justificación :	Mide las personas contratadas para mantenimiento de áreas verdes y fontanería programadas														
Observaciones :															
ACTIVIDAD C0103	Emisión de solicitudes de material para mantenimientos preventivos	Porcentaje de solicitudes de material para mantenimientos preventivos emitidas	PORCENTAJE	Eficiencia Mensual ASCENDENTE	(SMMPF/RS/SMMPF)*100	ACUMULADO	Solicitudes	39.00	100.00	2.00	5.13	36.00	92.31	39.00	100.00
Justificación :	Mide las solicitudes de material, para mantenimientos preventivos, que muestra las necesidades de mantenimientos preventivos a fin de generar daños en infraestructura														
Observaciones :															
ACTIVIDAD C0104	Programación de trabajos de mantenimientos generales	Porcentaje de mantenimientos generales programados	PORCENTAJE	Eficiencia Mensual REGULAR CONSTANTE	(PMRPR/PMRPT)*100	CONSTANTE	Programaciones	16.00	100.00	16.00	100.00	16.00	100.00	16.00	100.00
Justificación :	Mide los mantenimientos generales programados, con el fin de conocer los mantenimientos que se realizarán en los próximos meses para prevenir daños en infraestructura														
Observaciones :															

**GOBIERNO DEL ESTADO DE CHIHUAHUA**  
**SEGUIMIENTO A LA MATRIZ DE INDICADORES PARA RESULTADOS**  
 Mes de Septiembre del 2025

Página 25 de 33  
 Fecha de Impresión 03/11/2025 09:48:58 a.m.  
 PRRSRE997

425 - INSTITUTO CHIHUAHENSE DEL DEPORTE Y CULTURA FISICA																	
ZE104C1 - CONSERVACION Y MANTENIMIENTO DE INSTALACIONES DEPORTIVAS																	
Nivel / Relevancia	Objetivos	Resumen Narrativo	Nombre del Indicador / Descripción del Indicador	Método de Cálculo	Tipo / Dimensión / Frecuencia / Trayectoria	Indicador	Fórmula / Variables de la Fórmula	Clasificación	Unidad de Medida	Meta			Avances del Indicador			Medio de Verificación	Sujetos
										Valor Propio	Meta	Valor Logrado del mes	Av. Men.	Valor Logrado Acumulado	Av. Acum.		

Justificación : Se continúa trabajando con las 16 programaciones de manera mensual, ya que es un indicador constante

COMPONENTE C02	Mantenimientos correctivos realizados	Porcentaje de mantenimientos correctivos realizados	Estrategia Eficiencia Trimestral DESCENDENTE	(MCR/MCP)*100	MCR = Mantenimientos correctivos Realizados MCP = Mantenimientos Correctivos programados	ACUMULADO CONSTANTE	Mantenimiento correctivo	380.00	380.00	100.00	105.00	27.63	191.00	50.26	DOCUMENTO INTERNO - Los proveedores de mantenimiento correctivos de las instalaciones deportivas del Instituto Chihuahuense del Deporte y Cultura Física	La ubicación de las instalaciones deportivas y las instalaciones deportivas del Instituto Chihuahuense del Deporte y Cultura Física

ACTIVIDAD C0201	Supervisión a las instalaciones deportivas a cargo del Instituto Cultura Física	Porcentaje de supervisiones a las instalaciones deportivas realizadas	Gestión Mensual DESCENDENTE	(SR/SP)*100	SR = Supervisiones realizadas SP = Supervisiones programadas	ACUMULADO CONSTANTE	Supervisiones	15.00	100.00	2.00	13.33	14.00	93.33	DOCUMENTO INTERNO - Reportes de supervisión a las instalaciones deportivas del Instituto Chihuahuense del Deporte y Cultura Física	La ubicación de las instalaciones deportivas y las instalaciones deportivas del Instituto Chihuahuense del Deporte y Cultura Física

ACTIVIDAD C0202	Emisión de solicitudes de material para mantenimientos menores	Porcentaje de solicitudes de material para mantenimiento menor emitidas	Gestión Mensual ASCENDENTE	(SMAMR/SMAMP)*100	SMAMR = Solicitudes de material para mantenimiento menor realizadas SMAMP = Solicitudes de material para mantenimiento menor programados	ACUMULADO CONSTANTE	Solicitudes	380.00	100.00	34.00	9.44	274.00	76.11	DOCUMENTO INTERNO - Reportes de conservación y mantenimiento	Los proveedores de materiales cuentan con el proveedor contratado y cumple con lo solicitado

**GOBIERNO DEL ESTADO DE CHIHUAHUA**  
**SEGUIMIENTO A LA MATRIZ DE INDICADORES PARA RESULTADOS**  
 Mes de Septiembre del 2025

425 - INSTITUTO CHIHUAHUENSE DEL DEPORTE Y CULTURA FISICA															
26104C1 - CONSERVACION Y MANTENIMIENTO DE INSTALACIONES DEPORTIVAS															
Nivel / Referencia	Objetivos	Nombre del indicador / Descripción del indicador	Método de Cálculo	Tipo / Dimensión / Frecuencia / Afectiva	Fórmula / Variables de la Fórmula	Clasificación	Unidad de medida	Meta			Avance del indicador			Medio de Verificación	Supuestos
								Valor Repon.	Meta	Valor Logrado del mes	Av. Men.	Valor Logrado Acumulado	Av. Acu.		
ACTIVIDAD CO203	Programación de trabajos de mantenimiento menor	Porcentaje de trabajos de mantenimiento menor programados	PORCENTAJE	Gestión Mensual ASCENDENTE	(PMMR/PMMP)*100	Programaciones	Programaciones	360.00	100.00	34.00	9.44	238.00	68.11	DOCUMENTO INTERNO- Mantenimiento menor de las instalaciones deportivas del Instituto Chihuahuense del Deporte y Cultura Física	El proveedor de servicios de mantenimiento menor de las instalaciones deportivas del Instituto Chihuahuense del Deporte y Cultura Física no cumple con el contrato de prestación de servicios
		Mide los trabajos de mantenimiento menor programados, que indica cuales fueron efectivamente llevados a cabo en el mes de septiembre en el mes de septiembre programados			PMMP = Programaciones de mantenimiento menor programadas	CONSTANTE	Programaciones	360.00		360.00		360.00	68.11	DOCUMENTO INTERNO- Mantenimiento menor de las instalaciones deportivas del Instituto Chihuahuense del Deporte y Cultura Física	El proveedor de servicios de mantenimiento menor de las instalaciones deportivas del Instituto Chihuahuense del Deporte y Cultura Física no cumple con el contrato de prestación de servicios
Justificación : como resultado de las supervisiones efectuadas, se debió disminuir el número de mantenimientos menores en el mes															
Observaciones :															
ACTIVIDAD CO204	Emisión de solicitudes de servicio especializado para mantenimiento mayor, rehabilitación o adecuación	Porcentaje de solicitudes de mantenimiento mayor para rehabilitación o adecuación emitidas	PORCENTAJE	Gestión Mensual DESCENDENTE	(SSMMR/SSMMP)*100	Programaciones	Solicitudes	8.00	100.00	0.00	0.00	9.00	112.50	DOCUMENTO INTERNO- Solicitudes de Servicio Departamento de Obra Mensual-	Las personas físicas y morales están interesadas en prestar el servicio solicitado.
		Mide las solicitudes de servicios especializados para mantenimiento mayor, rehabilitación o adecuación, con el fin de conocer los las causas de atención mayor a la infraestructura a cargo del Instituto.			SSMMP = Solicitudes de mantenimiento mayor programadas	CONSTANTE	Solicitudes	8.00		8.00		8.00	112.50	DOCUMENTO INTERNO- Solicitudes de Servicio Departamento de Obra Mensual-	Las personas físicas y morales están interesadas en prestar el servicio solicitado.
Justificación : Se cumplió la meta programada en el mes de julio															
Observaciones :															
ACTIVIDAD CO205	Programación trabajos de mantenimiento mayor	Porcentaje de trabajos de mantenimiento mayor programados	PORCENTAJE	Gestión Mensual REGULAR CONSTANTE	(ARMMP/ARMMP)*100	Mantenimiento Mayor Programado	Adecuaciones	8.00	100.00	0.00	0.00	9.00	112.50	DOCUMENTO INTERNO- Programas de mantenimiento Mayor Departamento de Obra Mensual-	Las personas físicas y morales están interesadas en prestar el servicio solicitado.
		Mide los trabajos de mantenimiento mayor programados, y representa aquellos mantenimientos que atenderon datos en infraestructura presentados que requieren de especialistas o personal especializado en el periodo de tiempo mayor			ARMMP = Adecuaciones, Rehabilitaciones y ACUMULADO Mantenimiento Mayor Realizado	CONSTANTE	Adecuaciones	8.00		8.00		8.00	112.50	DOCUMENTO INTERNO- Programas de mantenimiento Mayor Departamento de Obra Mensual-	Las personas físicas y morales están interesadas en prestar el servicio solicitado.
Justificación : Se cumplió la meta programada en el mes de julio															
Observaciones :															


**GOBIERNO DEL ESTADO DE CHIHUAHUA**  
**SEGUIMIENTO A LA MATRIZ DE INDICADORES PARA RESULTADOS**  
 Mes de Septiembre del 2025

425 - INSTITUTO CHIHUAHUENSE DEL DEPORTE Y CULTURA FISICA															
ZE (62) - CONSERVACION Y MANTENIMIENTO DE INSTALACIONES DEPORTIVAS															
Objetivos	Nombre del Indicador / Descripción del Indicador	Método de Cálculo	Tipo / Dimensión / Frecuencia / Ejecutor	Indicador	Fórmula / Variables de la Fórmula	Clasificación	Unidad de Medida	Meta		Avances del Indicador			Medio de Verificación	Supuestos	
								Valor Phipog.	Meta	Valor Logrado del mes	Av. Men.	Valor Logrado Acumulado			Av. Acul.
ACTIVIDAD 0206	Supervisión de seguimiento a los mantenimientos	Porcentaje de supervisiones de seguimiento	Estadístico Mensual DESCENDENTE	SSR/SSP*100	SSR = Supervisiones de seguimiento realizadas SSP = Supervisiones de Seguimiento Programadas	ACUMULADO CONSTANTE	Supervisiones	12.00	100.00	1.00	8.33	11.00	91.67	DOCUMENTO INTERNO- Los reportes internos de supervisiones de seguimiento a las instalaciones deportivas del Instituto Chihuahuense del Deporte y Cultura Física Mantenimiento, Departamento de Otra Mensual	La ubicación de las instalaciones y las personas involucradas y las instalaciones deportivas del Instituto Chihuahuense del Deporte y Cultura Física Mantenimiento, Departamento de Otra Mensual
Justificación :	Mide las supervisiones de seguimiento a los mantenimientos para conocer la correcta ejecución y término del trabajo realizado.														
Observaciones :															
COMPONENTE 030	Instalaciones deportivas reguladas por protección civil	Porcentaje de instalaciones deportivas reguladas por protección civil	Estadístico Trimestral REGULAR CONSTANTE	IDR/IDRP*100	IDR = Instalaciones deportivas reguladas IDRP = Instalaciones deportivas reguladas programadas	ACUMULADO CONSTANTE	Instalaciones deportivas	4.00	100.00	0.00	0.00	0.00	0.00	DOCUMENTO INTERNO- Programas de Protección Civil de Instalaciones Deportivas del Instituto Chihuahuense del Deporte y Cultura Física Mantenimiento	La Coordinación estatal de Protección Civil de Instalaciones Deportivas del Instituto Chihuahuense del Deporte y Cultura Física Mantenimiento
Justificación :	Se reportara avances los próximos meses														
Observaciones :															
ACTIVIDAD 0301	Elaboración de programas internos de protección civil para elaborados	Porcentaje de programas internos de protección civil	Estadístico Mensual ASCENDENTE	(P/CR/PP/CP)*100	PP/CR = Programas de protección civil realizados PP/CP = Programas de protección civil programados	ACUMULADO CONSTANTE	Programas	4.00	100.00	0.00	0.00	0.00	0.00	DOCUMENTO INTERNO- Programas de Protección Civil de Instalaciones Deportivas del Instituto Chihuahuense del Deporte y Cultura Física Mantenimiento	La Coordinación estatal de Protección Civil de Instalaciones Deportivas del Instituto Chihuahuense del Deporte y Cultura Física Mantenimiento
Justificación :	Se reportara avances los próximos meses														
Observaciones :															
ACTIVIDAD 0302	Contratación de personal de vigilancia	Porcentaje de contratación de personal de vigilancia	Estadístico Mensual ASCENDENTE	(PVC/PV/PC)*100	PVC = Personas de vigilancia contratadas PV/PC = Personas de vigilancia programadas contratadas	CONSTANTE CONSTANTE	Personas	83.00	100.00	83.00	100.00	83.00	100.00	DOCUMENTO INTERNO- Documento de licitación de personal de vigilancia de las instalaciones deportivas del Instituto Chihuahuense del Deporte y Cultura Física Mantenimiento	Las personas físicas y morales estén interesadas en prestar el servicio de limpieza y mantenimiento general en las instalaciones deportivas del Instituto Chihuahuense del Deporte y Cultura Física Mantenimiento
Justificación :	Mide la contratación de personal de vigilancia, como seguimiento de su asistencia para que las instalaciones deportivas estén debidamente vigiladas en beneficio de los usuarios.														
Observaciones :															

**GOBIERNO DEL ESTADO DE CHIHUAHUA**  
**SEGUIMIENTO A LA MATRIZ DE INDICADORES PARA RESULTADOS**  
**Mes de Septiembre del 2025**

Objetivos		Indicador											Medio de Verificación		Supuestos
Nivel / Referencia	Resumen Narrativo	Nombre del Indicador / Descripción del Indicador	Método de Cálculo	Tipo / Dimensión / Frecuencia/Traectoria	Fórmula / Variables de la Fórmula	Clasificación	Unidad de Medida	Valor Reprog.	Meta	Valor Logrado del mes	Av. Men.	Valor Logrado Acumulado	Av. Acum.	Medio de Verificación	Supuestos
425 - INSTITUTO CHIHUAHUENSE DEL DEPORTE Y CULTURA FISICA 2E104C1 - CONSERVACIÓN Y MANTENIMIENTO DE INSTALACIONES DEPORTIVAS Observaciones Generales del Programa Presupuestado en el Periodo															

Responsable del Programa

  
 Ing. Mario Néstor Nieto Moreno  
 Subdirector Infraestructura Deportiva

GOBIERNO DEL ESTADO DE CHIHUAHUA  
SEGUIMIENTO A LA MATRIZ DE INDICADORES PARA RESULTADOS

Mes de Septiembre del 2025

Página 29 de 33

Fecha de Impresión: 03/11/2025 09:48:58 a.m.

PRBRPR257

Este Proceso Programa presupuestario Definición del Programa Problema que atiende el Programa:		Programa estatal de infraestructura deportiva, para la construcción, conservación y mantenimiento de instalaciones deportivas para brindar servicios deportivos y de recreación de calidad a los deportistas del estado. 113169 - Las Instalaciones deportivas de Gobierno del Estado a cargo del Instituto Chihuahuense del Deporte y Cultura Física son insuficientes para realizar actividad deportiva, física o recreativa.		425 - INSTITUTO CHIHUAHUENSE DEL DEPORTE Y CULTURA FISICA 2X00802 - PROGRAMA DE INFRAESTRUCTURA DEPORTIVA	
---	--	--	--	--	--

REFERENCIA	Tipo	Descripción	POBLACIONES	Unidad de Medida Población	Total	Mujeres	Hombres
NO AFECTADA		Instalaciones deportivas en el Estado de Chihuahua	Instalaciones deportivas		287	0	0
POTENCIAL (AFECTADA)		Instalaciones deportivas en el Estado de Chihuahua que no están a cargo de Gobierno del Estado	Instalaciones deportivas		244	0	0
OBJETIVO		Instalaciones deportivas a cargo de Gobierno del Estado	Instalaciones deportivas		53	0	0
POSTERGADA		Instalaciones deportivas de Gobierno del Estado a cargo del Instituto Chihuahuense del Deporte y Cultura Física	Instalaciones deportivas		32	0	0
ATENDDIDA		Instalaciones deportivas de Gobierno del Estado que el programa no se encuentra en condiciones de atender	Instalaciones deportivas		21	0	0
		Instalaciones deportivas de Gobierno del Estado a cargo del Instituto Chihuahuense del Deporte y Cultura Física	Instalaciones deportivas		0	0	0

ALINEACIÓN A INSTRUMENTOS DE PLANEACIÓN ESTRATÉGICA  
 E105174 - SALUD, DESARROLLO HUMANO E IDENTIDAD CHIHUAHUA - CULTURA FISICA Y DEPORTE - RESPETO DE LOS DERECHOS HUMANOS

OBJETIVO  
 E1009 - Construir infraestructuras resilientes, promover la industrialización inclusiva y sostenible y fomentar la innovación

ESTRATEGIA  
 E020101003006 - Asegurar el derecho a la cultura física, la práctica del deporte, la educación artística y el acceso a la cultura, promoviendo el bienestar comunitario y la inclusión social de toda la población.  
 Plan Estatal de Desarrollo 2025-2030

OBJETIVO  
 E10501001 - Contribuir a mejorar la salud de los chihuahuenses, así como a la prevención de conductas antisociales que fomenten la igualdad y equidad de género, a través de una adecuada y suficiente infraestructura deportiva en el estado.  
 Programa de Mediano Plazo 2022-2027

OBJETIVO  
 P10020001 - Incrementar las condiciones de salud física en los diferentes ámbitos, para que las comunidades, particularmente educativas y más específicamente los atletas, cuenten con instalaciones deportivas adecuadas para una activación física y equipamiento y así mejorar la calidad de vida de los chihuahuenses.  
 Programa de Mediano Plazo 2022-2027

PRESUPUESTO DEL PROGRAMA		INDICADORES DEL PROGRAMA		FUENTES DE FINANCIAMIENTO	
Mensual	Anualizado	Indicadores con avance	Indicadores sin avance	Indicadores con avance	Indicadores sin avance - Con justificación
0.00	0.00	0	2	0.00%	0.00%
0.00	14,940,680.24	0	12	0.00%	0.00%
Autorizado		Gasto		Variación	
0.00		5,820,890.97		9,119,789.27	
Gasto		Modificado		Variación	
0.00		14,940,680.24		9,119,789.27	
Autorizado		Gasto		Variación	
0.00		5,820,890.97		9,119,789.27	
Gasto		Modificado		Variación	
0.00		14,940,680.24		9,119,789.27	

Clase	Descripción	Origen	Porcentaje	Autorizado	Modificado	Gasto	Variación
1110189	RECURSOS DEL ESTADO	RECURSOS FISCALES	0.00%	0.00	14,940,680.24	5,820,890.97	9,119,789.27
		2X00802 - PROGRAMA DE INFRAESTRUCTURA DEPORTIVA	0.00%	0.00	14,940,680.24	5,820,890.97	9,119,789.27
Total de presupuesto			0.00%	0.00	14,940,680.24	5,820,890.97	9,119,789.27

**GOBIERNO DEL ESTADO DE CHIHUAHUA**  
**SEGUIMIENTO A LA MATRIZ DE INDICADORES PARA RESULTADOS**  
 Mes de Septiembre del 2025

PDRREP247

425 - INSTITUTO CHIHUAHUENSE DEL DEPORTE Y CULTURA FISICA																		
21000002 - PROGRAMA DE INFRAESTRUCTURA DEPORTIVA																		
Nivel/ Relevancia	Objetivos	Nombre del indicador/ Descripción del indicador	Método de Cálculo	Tipo / Dimensión/ Frecuencia/Trayectoria	Indicador	Formula / Variables de la Formula	Clasificación	Unidad de Medida	Meta		Avances del indicador			Medio de Verificación	Supuestos			
									Valor Reppog.	Meta	Valor Logrado del mes	Av. Men.	Valor Logrado Acumulado			Av. Acum.		
FN	Contribuir a mejorar la salud de los chihuahuenses, así como la participación de las comunidades que fomentan la igualdad y equidad de género, a través de una adecuada y suficiente infraestructura deportiva en el Estado.	Variación Percentual de deportistas beneficiados con el uso de la infraestructura deportiva en el Estado de Chihuahua	VARIAION_POR_CENTUAL	Eficacia Anual ASCENDENTE	(DOBIDOBID_2)-17100	DOBID = Deportistas Beneficiados con el uso ACUMULADO de Instalaciones Deportivas en el año actual DOBID_1 = Deportistas Beneficiados con el uso de Instalaciones Deportivas en el año anterior	CONSTANTE	Deportistas	360.00	100.00	0.00	-100.00	0.00	175.00	-100.00	0.00	175.00	Este interés de la Subdirección de Instalaciones deportivas de la práctica del deporte y recreación, que se cuente con recurso suficiente en el capítulo 6000 destinado a obra para infraestructura deportiva.
Justificación : Se reportara seguimiento de manera anual en el mes de diciembre Observaciones :																		
PROPOSITO	Las instalaciones deportivas en el Estado cuentan con la infraestructura necesaria y en óptimas condiciones para realizar actividad deportiva, física o recreativa	Porcentaje de Instalaciones Deportivas en Óptimas Condiciones para su uso	ASCENDENTE	Estrategia Anual ASCENDENTE	IDO=IDP-7100	IDO = Instalaciones Deportivas Optima	ACUMULADO	Instalaciones deportivas	2.00	100.00	0.00	0.00	0.00	0.00	0.00	0.00	2.00	DOCUMENTO INTERNO- Subdirección de Infraestructura Deportiva, Departamento de Obras e Infraestructura Anual- Existe interés de la Subdirección de Instalaciones deportivas para la práctica del deporte y recreación. Que se cuente con recurso suficiente en el capítulo 6000 destinado a obra para infraestructura deportiva.
Justificación :																		
Observaciones :																		
COMPONENTE	Infraestructura deportiva construida	Porcentaje de obras de infraestructura deportiva construida	ASCENDENTE	Gestión Anual ASCENDENTE	ODOC=ODP-100	ODOC = Obras de infraestructura deportiva construidas ODP = Obras de infraestructura deportiva programadas	ACUMULADO	Obras	0.01	100.00	0.00	0.00	0.00	0.00	0.00	0.00	0.01	DOCUMENTO INTERNO- Subdirección de Infraestructura Deportiva, Departamento de Obras e Infraestructura Anual- Las personas están interesadas en la construcción de nuevas instalaciones deportivas. Los contratistas cumplen en tiempo y forma con lo acordado. Existe interés de la Subdirección de Instalaciones deportivas para la práctica del deporte y recreación. Que se cuente con recurso suficiente en el capítulo 6000 destinado a obra para infraestructura deportiva.
Justificación :																		
Observaciones :																		
ACTIVIDAD	Elaboración de expedientes técnicos de obra	Porcentaje de expedientes técnicos de obra elaborados	ASCENDENTE	Gestión Anual ASCENDENTE	ETE=ETP-100	ETE = Expedientes Técnicos de Obra ETP = Expedientes Técnicos de Obra programados	CONSTANTE	Expedientes técnicos	0.01	100.00	0.00	0.00	0.00	0.00	0.00	0.00	0.01	MEDIO PUBLICO- http://transparencia.chihuahua.gob.mx/ http://transparencia.chihuahua.gob.mx/personal_contratado cumple con lo solicitado PGINA PUBLICADA-
Justificación :																		
Observaciones :																		

**GOBIERNO DEL ESTADO DE CHIHUAHUA**  
**SEGUIMIENTO A LA MATRIZ DE INDICADORES PARA RESULTADOS**  
 Mes de Septiembre del 2023

Nivel / Referencia	Objetivos	Resumen Narrativo	Nombre del Indicador / Descripción del indicador	Método de Cálculo	Tipo / Dimensión / Frecuencia / Trayectoria	Fórmula / Variables de la Fórmula	Clasificación	Unidad de Medida	Meta		Avances del Indicador			Método de Verificación	Supuestos
									Valor Regioy.	Meta	Valor Logrado del mes	Av. Men.	Valor Logrado Acumulado		

ACTIVIDAD C012	Supervisiones de valoraciones de obra realizada	Porcentaje de supervisiones de obra realizada	Medio de supervisión de obra realizada	Medio de supervisión de obra realizada	Gestión Eficiente Anual	(VSGR/VSOP)*100	ACUMULADO	Valoraciones	01	100.00	0.00	0.00	0.00	0.00	0.00	MEDIO DE SUPERVISIÓN DE OBRAS REALIZADAS <a href="http://transparencia.chihuahua.gob.mx/">http://transparencia.chihuahua.gob.mx/</a> Para su acceso PASINA PUBLICADA
Justificación :	La población de las condiciones físicas y sociales serán las adecuadas para su acceso PASINA PUBLICADA															
Observaciones :																

COMPONENTE C02	Infraestructura deportiva rehabilitada	Porcentaje de infraestructura deportiva rehabilitada	Medio de infraestructura deportiva rehabilitada	Medio de infraestructura deportiva rehabilitada	Gestión Eficiente Mensual	(IDR/IDRP)*100	ACUMULADO	Obras	1.00	100.00	1.00	100.00	1.00	100.00	1.00	DOCUMENTO INTERNO-Infraestructura deportiva rehabilitada Departamento de obras e Infraestructura Mensual
Justificación :	Al mes de septiembre se encuentra terminados los trabajos de rehabilitación del estadio Manuel L. Almanza adjunto evidencia de solicitud del finiquito y elaboración de factura del contratista.															
Observaciones :																

ACTIVIDAD C0201	Elaboración de solicitudes a oficinas de aprobación	Porcentaje de solicitudes a oficinas de aprobación	Medio de porcentaje de aprobación elaborados con respecto a los programados	Medio de porcentaje de aprobación elaborados con respecto a los programados	Gestión Eficiente Mensual	(OE/OP)*100	ACUMULADO	Oficinas	1.00	100.00	0.00	0.00	1.00	100.00	1.00	DOCUMENTO INTERNO-Oficinas de aprobación de obras e Infraestructura Mensual
Justificación :	Se cumplió la meta en el mes de mayo como lo marca la calendarización															
Observaciones :																

ACTIVIDAD C0202	Revisión a expedientes técnicos	Porcentaje de expedientes técnicos revisados	Porcentaje de expedientes técnicos revisados con relación a las dependencias	Porcentaje de expedientes técnicos revisados con relación a las dependencias	Gestión Eficiente Mensual	(ETR/ETP)*100	ACUMULADO	Expedientes	1.00	100.00	0.00	0.00	1.00	100.00	1.00	DOCUMENTO INTERNO-Expedientes técnicos revisados con relación a las dependencias Mensual
Justificación :	Se cumplió con la meta en el mes de mayo de acuerdo a lo calendarizado.															
Observaciones :																

**GOBIERNO DEL ESTADO DE CHIHUAHUA**  
**SEGUIMIENTO A LA MATRIZ DE INDICADORES PARA RESULTADOS**  
 Mes de Septiembre del 2025

426 : INSTITUTO CHIHUAHUENSE DEL DEPORTE Y CULTURA FISICA

200802 - PROGRAMA DE INFRAESTRUCTURA DEPORTIVA

Nivel / Referencia COMPONENTE	Objetivos Resumen Narrativo	Nombre del indicador / Descripción del indicador	Método de Cálculo	Tipo / Dimensión / Fraccionar la escala	Fórmula / Variables de la Fórmula	Clasificación	Unidad de Medida	Meta		Avances del indicador		Medio de Verificación	Supuestos				
								Valor Propio	Meta	Valor Logrado del mes	Av. Men.			Valor Logrado Acumulado	Av. Acu.		
003	Proyectos ejecutivos realizados	Porcentaje de proyectos ejecutivos realizados, con respecto a los programados	PERCENTAJE	Gestión Anual DESCENDENTE	(PEP/PEP)*100 PEP = Proyectos ejecutivos realizados PEP = Proyectos ejecutivos programados	ACUMULADO CONSTANTE	Proyectos Proyectos	.01	100.00	0.00	0.00	0.00	0.00	0.01	0.00	0.00	DOCUMENTO INTERNO- Proyectos ejecutivos programados de obras e infraestructura Anual— Los asesores cumplen en tiempo y forma con lo contratado. Los proyectos se ejecutan con recursos suficientes en el capítulo 6000 destinado a obra para infraestructura deportiva.
Justificación :																	
Observaciones :																	
ACTIVIDAD C0301	Elaboración de solicitudes a oficinas de aprobación	Porcentaje de Oficinas de Aprobación	PERCENTAJE	Gestión Anual ASCENDENTE	(OE/OP)*100 OE = Oficinas de aprobación elaboradas OP = Oficinas de aprobación programadas	ACUMULADO CONSTANTE	Oficinas Oficinas	.01	100.00	0.00	0.00	0.00	0.00	0.01	0.00	0.00	DOCUMENTO INTERNO- Solicitudes a oficinas de aprobación de obras e infraestructura Anual— Los proveedores cuentan con insumos disponibles y el personal contratado cumple con lo solicitado
Justificación :																	
Observaciones :																	
ACTIVIDAD C0302	Revisión de expedientes técnicos	Porcentaje de expedientes técnicos revisados	PERCENTAJE	Gestión Anual ASCENDENTE	(ETR/ETP)*100 ETR = Expedientes técnicos revisados ETP = Expedientes técnicos presentados por las dependencias	ACUMULADO CONSTANTE	Expedientes Expedientes	.01	100.00	0.00	0.00	0.00	0.00	0.01	0.00	0.00	DOCUMENTO INTERNO- Expedientes técnicos presentados de obras e infraestructura Anual— Los proveedores cuentan con insumos disponibles y el personal contratado cumple con lo solicitado
Justificación :																	
Observaciones :																	
C04	Infraestructura deportiva equipada	Porcentaje de Infraestructura Deportiva Equipada, con respecto a la programada.	PERCENTAJE	Gestión Anual RESOLVAR CONSTANTE	(IDE/IDEP)*100 IDE = Infraestructura deportiva equipada IDEP = Infraestructura deportiva equipada programada	ACUMULADO CONSTANTE	Equipamiento Equipamiento	.01	100.00	0.00	0.00	0.00	0.00	0.01	0.00	0.00	DOCUMENTO INTERNO- Infraestructura deportiva programada de obras e infraestructura Anual— Los proveedores cumplen en tiempo y forma con lo contratado. Los proyectos se ejecutan con recursos suficientes en el capítulo 6000 destinado a obra para infraestructura deportiva.
Justificación :																	
Observaciones :																	
ACTIVIDAD C0401	Elaboración de solicitudes a oficinas de aprobación	Porcentaje de solicitudes a oficinas de aprobación elaboradas	PERCENTAJE	Gestión Anual ASCENDENTE	(SOE/SOP)*100 SOE = Solicitudes de Oficinas de Aprobación elaboradas SOP = Solicitudes de Oficinas de Aprobación Programadas	ACUMULADO CONSTANTE	Oficinas Oficinas	.01	100.00	0.00	0.00	0.00	0.00	0.01	0.00	0.00	DOCUMENTO INTERNO- Solicitudes de Oficinas de Aprobación de obras e infraestructura Anual— Los proveedores cuentan con insumos disponibles y el personal contratado cumple con lo solicitado
Justificación :																	
Observaciones :																	

**GOBIERNO DEL ESTADO DE CHIHUAHUA**  
**SEGUIMIENTO A LA MATRIZ DE INDICADORES PARA RESULTADOS**  
 Mes de Septiembre del 2025


Objetivos		Indicador													
Nivel/Referencia	Resumen Narrativo	Nombre del Indicador / Descripción del Indicador	Método de Cálculo	Tipo / Dimensión / Frecuencia/Trayectoria	Fórmula / Variables de la Fórmula	Clasificación	Unidad de Medida	Valor Reprog.	Meta	Valor Logrado del mes	Av. Mes.	Valor Logrado Acumulado	Av. Acu.	Método de Verificación	Suguestos
ACTIVIDAD C042	Revisor de expedientes técnicos	Porcentaje de expedientes técnicos revisados	PERCENTAJE	Gestión Eficacia	ETP = Expedientes técnicos revisados por las dependencias	ACUMULADO	Expedientes		.01	100.00	0.00	0.00	0.00	DOCUMENTO INTERNO- Expedientes técnicos presentados por las dependencias	Los proveedores cuentan con insumos disponibles y el personal contratado cumple con lo solicitado
		Porcentaje de expedientes técnicos revisados con relación a los presentados por las dependencias				CONSTANTE	Expedientes		.01		0.00	0.00			


Justificación :

Observaciones :

Observaciones Generales del Programa Presupuestario en el Periodo

Responsable del Programa

  
 Ing. Mario Héctor Nieto Moreno  
 Subdirector Infraestructura Deportiva

  
 Responsable del Ente Público  
 Mtra. Tania Tepozaca Romero Del Hierro  
 Director General del Instituto Chihuahuense del Deporte y Cultura Física