

GOBIERNO DEL ESTADO DE CHIHUAHUA
SEGUIMIENTO A LA MATRIZ DE INDICADORES PARA RESULTADOS

Mes de Octubre del 2025

425 - INSTITUTO CHIHUAHUENSE DEL DEPORTE Y CULTURA FISICA

18031A1 - APOYOS AL DEPORTE

Programa presupuestario
 Definición del Programa: Otorgar apoyos y/o estímulos a la comunidad deportiva del estado de Chihuahua para su preparación y desarrollo, así como su participación en competencias y organización de eventos deportivos.
 Problema que atiende el Programa: 112297 - La Comunidad Deportiva del Estado de Chihuahua carece de acceso a apoyos para su desarrollo y participación en competencias y eventos deportivos.

REFERENCIA	Tipo	Descripción	Unidad de Medida	Poblaciones	Total	Medios	Horas
NO AFECTADA		Población del Estado de Chihuahua	Población		3,742,644	1,888,822	1,853,822
POTENCIAL (AFECTADA)		Población del Estado de Chihuahua que no se ve afectada por el problema	Población		3,088,027	1,549,394	1,518,673
OBJETIVO		La Comunidad Deportiva del Estado de Chihuahua que realiza actividad deportiva y/o participa en competencias y eventos deportivos	Población		674,617	339,478	339,139
POSTERGADA		Población del Estado de Chihuahua que no está en posibilidades de ser atendida por el programa	Comunidad Deportiva		34,448	15,193	19,255
ATENDDIDA		La Comunidad Deportiva del Estado de Chihuahua	Comunidad Deportiva		640,169	323,285	316,884
					0	0	0

ALINEACION A INSTRUMENTOS DE PLANEACION ESTRATEGICA

E10173 - SALUD, DESARROLLO HUMANO E IDENTIDAD CHIHUAHUA - CULTURA FISICA Y DEPORTE - IGUALDAD Y EQUIDAD DE GENERO

OBJETIVO	Eje Sector - Tema - Tema Transversal	ODD3 - Garantizar una vida sana y promover el bienestar para todos en todas las edades	Objetivos de Desarrollo Sostenible
ESTRATEGIA		EC20101003006 - Asegurar el derecho a la cultura física, la práctica del deporte, la educación artística y el acceso a la cultura, promoviendo el bienestar comunitario y la inclusión social de toda la población.	Plan Nacional de Desarrollo 2025-2030
OBJETIVO		E10301001 - Contribuir a mejorar la salud de los chihuahuenses, así como a la prevención de conductas ambiciosas que fomenten la igualdad y equidad de género, a través de una adecuada y suficiente infraestructura deportiva en el estado.	Plan Estatal de Desarrollo 2022-2027
OBJETIVO		P104030001 - Incrementar las condiciones de salud física en los diferentes ámbitos, para que las comunidades, particularmente las educativas y más específicamente las alistas, tengan y hagan un mayor fomento de la activación física y el deporte de manera sistemática para mejorar la calidad de vida de los chihuahuenses.	Programas de Mediano Plazo 2022 -2027

PRESUPUESTO DEL PROGRAMA

Indicador	AutORIZADO	GASTO	Actualizado	GASTO	% de gasto / modificación
Mensual	90,467,861.31	0.00	90,467,861.31	125,198,858.03	99,745,288.13 / 79.67
Total de indicadores en el año	28	11	9	19	10

INDICADORES DEL PROGRAMA

Indicadores con avance programado en el periodo	Indicadores con avance	Indicadores sin avance	Indicadores sin avance - Con justificación
28	11	9	10

GOBIERNO DEL ESTADO DE CHIHUAHUA
SEGUIMIENTO A LA MATRIZ DE INDICADORES PARA RESULTADOS

Mes de Octubre del 2025

425 - INSTITUTO CHIHUAHUENSE DEL DEPORTE Y CULTURA FISICA

19031A1 - APOYOS AL DEPORTE

Este Público
 Programa presupuestario
 Definición del Programa
 Problemas que atiende el Programa

Otorgar apoyos y/o estímulos a la comunidad deportiva del estado de Chihuahua para su preparación y desarrollo, así como su participación en competencias y organización de eventos deportivos.
 112297 - La Comunidad Deportiva del Estado de Chihuahua carece de acceso a apoyos para su desarrollo y participación en competencias y eventos deportivos.

FUENTES DE FINANCIAMIENTO

Clave	Descripción	Origen	Interrelaciones	Porcentaje	Autorizado	Modificado	Gasto	Variación
110199	RECURSOS DEL ESTADO	RECURSOS FISCALES	19031A1 - APOYOS AL DEPORTE	42.37%	38,531,527.36	64,780,416.17	43,028,869.74	21,751,546.43
1521698	FONDO GENERAL DE PARTICIPACIONES	RECURSOS FEDERALES	19031A1 - APOYOS AL DEPORTE	57.63%	52,198,133.95	58,612,641.86	55,579,418.39	2,033,223.47
2557299	REASIGNACIONES DE RECURSOS FEDERALES COMISION NACIONAL DE CULTURA FISICA Y DEPORTE	RECURSOS FEDERALES	19031A1 - APOYOS AL DEPORTE	0.00%	0.00	1,895,800.00	141,000.00	1,894,800.00
Total de presupuesto				100.00%	90,687,661.31	125,188,858.03	99,749,288.13	25,449,569.90

GOBIERNO DEL ESTADO DE CHIHUAHUA
SEGUIMIENTO A LA MATRIZ DE INDICADORES PARA RESULTADOS
 Mes de Octubre del 2025

425 - INSTITUTO CHIHUAHUENSE DEL DEPORTE Y CULTURA FISICA													
18911A1 - APOYOS AL DEPORTE													
Indicador													
Objetivos	Nombre del Indicador / Descripción del Indicador	Método de Cálculo	Porcentaje	Tipos / Dimensión / Frecuencia / Trimestre	Formula / Variables de la Formula	Clasificación	Unidad de Medida	Meta	Avances del Indicador	Medio de Verificación	Siguientes		
FIN	Resumen Narrativo	Porcentaje de Atletas y Participantes en Competencias y Eventos Deportivos	Porcentaje de Atletas y Participantes en Competencias y Eventos Deportivos	Estadístico Anual ASCENDENTE	(POP/PPP)*100	ACUMULADO	Población Deportiva	Meta	Valor Logrado	Av. Men.	Valor Logrado Acumulado	Av. Acu.	
	Contribuir a mejorar la preparación deportiva física y mental de los atletas y la comunidad deportiva del Estado de Chihuahua a través de la participación en competencias y eventos deportivos, mediante una adecuada y suficiente entrega de apoyos.	Mide la cantidad de atletas y participantes en competencias y eventos deportivos gracias al apoyo brindado.	Mide la cantidad de atletas y participantes en competencias y eventos deportivos gracias al apoyo brindado.	Estadístico Anual ASCENDENTE	PPP = Población Deportiva Participante POP = Población Deportiva Participante Programada	CONSTANTE	Población Deportiva	34,448.00	100.00	0.00	34,448.00	0.00	0.00
	La comunidad deportiva del estado de Chihuahua con acceso a apoyos para su desarrollo y participación en competencias y eventos deportivos.	Variación porcentual de la comunidad deportiva con acceso a apoyos con respecto al año anterior	Mide la comunidad deportiva con acceso a apoyos para su desarrollo y asistencia a competencias	Estratégico Eficiencia ASCENDENTE	(CDAC/CDAC _{J-1})*100 CDAC = Comunidad deportiva con apoyos otorgados en el año anterior CDAC _{J-1} = Comunidad deportiva con apoyos otorgados en el año anterior	ACUMULADO	Población	7,300.00	4.29	0.00	7,000.00	-100.00	0.00
Justificación :	Se registrara avance de manera anual en el mes de diciembre												
Observaciones :													
COMONENTE	Apoys a atletas y grupo deportivo multidisciplinario otorgados	Porcentaje de apoyos a atletas y grupo deportivo multidisciplinario	Porcentaje de solicitudes recibidas	Estadístico Trimestral REGULAR CONSTANTE	(AO/TAO)*100 AO = Apoyos Otorgados TAO = Total de apoyos disponibles	ACUMULADO	Apoyos	60.00	100.00	0.00	60.00	0.00	76.67
Justificación :	Mide las solicitudes incluídas, lo que permite contabilizar el número de atletas y grupo deportivo multidisciplinario interesados en solicitar apoyos												
Observaciones :													
ACTIVIDAD	Recepción de solicitudes	Porcentaje de solicitudes recibidas	Porcentaje de solicitudes recibidas	Estadístico Mensual ASCENDENTE	(SR/SP)*100 SR = Solicitudes Recibidas SP = Solicitudes programadas	ACUMULADO	Solicitudes	68.00	100.00	5.00	68.00	7.58	87.88
Justificación :	Mide las solicitudes incluídas, lo que permite contabilizar el número de atletas y grupo deportivo multidisciplinario interesados en solicitar apoyos												
Observaciones :													

DOCUMENTO INTERNO- Relación de Control de actividades/apoyos otorgados a los Municipios Subdirección de Desarrollo del Deporte Trimestral

DOCUMENTO INTERNO- Relación de Control de actividades/apoyos otorgados a los Municipios Subdirección de Desarrollo del Deporte Trimestral

DOCUMENTO INTERNO- Relación de Control de actividades/apoyos otorgados a los Municipios Subdirección de Desarrollo del Deporte Trimestral

Los atletas calientan para participar en competencias y eventos deportivos

Los atletas y la comunidad deportiva del estado de Chihuahua mejoran la preparación física y mental para su participación en eventos deportivos

Los atletas y la comunidad deportiva consiguen mejores resultados en los eventos deportivos a los que se asisten

GOBIERNO DEL ESTADO DE CHIHUAHUA
SEGUIMIENTO A LA MATRIZ DE INDICADORES PARA RESULTADOS
 Mes de Octubre del 2025

Objetivos		Indicador															
Nivel / Referencia	Resumen Narrativo	Nombre del indicador / Descripción del indicador	Método de Cálculo	Tipo / Dimensión / Frecuencia/Triyectoria	Formula / Variables de la Formula	Clasificación	Unidad de Medida	Valor Regiog.	Meta	Valor Logrado del mes	Av. del Indicador	Valor Logrado Acumulado	Av. Acu.	Medio de Verificación	Sujetos		
ACTIVIDAD C0102	Verificación de Procesos Selectivos	Porcentaje de procesos selectivos verificados	PORCENTAJE	Estadístico Mensual ASCENDENTE	VPSR=Verificación de Procesos selectivos realizados VPSP = Verificación de Procesos selectivos programados	ACUMULADO	Verificaciones	36.00	100.00	36.00	2.00	5.96	36.00	35.00	97.22	DOCUMENTO INTERNO- Relación de Control de actividades/asociaciones Departamentos Asociaciones y Municipios Subdirección de Desarrollo del Deporte Mensual	Los atletas participan de manera activa en competencias y eventos deportivos
Justificación :	Mide los procesos selectivos para la selección que se llevan a cabo que conforman los diferentes representativos deportivos																
Observaciones :																	

COMPONENTE C02	Apoyos a deportistas y asociaciones deportivas otorgados	PORCENTAJE	Estadístico Trimestral ASCENDENTE	(AOTIAD)*100	AO = Apoyos Otorgados TAO = Total de apoyos disponibles	ACUMULADO	Apoyos	18,325.00	100.00	18,325.00	0.00	0.00	21,303.00	116.25	DOCUMENTO INTERNO- Relación de Control de actividades/asociaciones Departamentos Asociaciones y Municipios Subdirección de Desarrollo del Deporte Trimestral	Los deportistas y las asociaciones deportivas cumplen con los requisitos para recibir apoyos
Justificación :	Mide los apoyos a deportistas y asociaciones deportivas otorgados con el fin de conocer la cantidad de participantes en eventos y competencias															
Observaciones :																

ACTIVIDAD C0201	División de convocatorias mundiales	PORCENTAJE	Estadístico Mensual ASCENDENTE	(COCICP)*100	CD = Convocatorias diluidas CP = Convocatorias programadas	ACUMULADO	Convocatorias	12.00	100.00	12.00	0.00	0.00	10.00	83.33	DOCUMENTO INTERNO- Relación de Control de actividades/asociaciones y Municipios Subdirección de Desarrollo del Deporte Mensual	La Comunidad deportiva, se interesa en participar en las convocatorias diluidas.
Justificación :	Mide las convocatorias que son diluidas en el periodo, para el conocimiento y el interés de deportistas y asociaciones															
Observaciones :	Se registrara seguimiento el proximo mes															

ACTIVIDAD C0202	Recepción de solicitudes recibidas	PORCENTAJE	Estadístico Mensual ASCENDENTE	(SRSP)*100	SR = Solicitudes Recibidas SP = Solicitudes programadas	ACUMULADO	Solicitudes	350.00	100.00	350.00	7.00	2.00	195.00	55.71	DOCUMENTO INTERNO- Relación de Control de actividades/asociaciones y Municipios Subdirección de Desarrollo del Deporte Mensual	Los deportistas y las asociaciones deportivas se interesan en recibir apoyos en tiempo y forma
Justificación :	Mide las solicitudes recibidas, lo que permite contabilizar el número de deportistas y asociaciones deportivas solicitantes en solicitar apoyos															
Observaciones :	Durante el mes de octubre no se alcanzó la meta establecida para el componente correspondiente a las solicitudes de apoyo presentadas por asociaciones deportivas ante este Instituto. Uno de los factores que influyó en la disminución de solicitudes fue la inexistencia de convocatorias nacionales, esperando a la definición en la Reseñon del SINADU a mediados del mes de diciembre.															

GOBIERNO DEL ESTADO DE CHIHUAHUA
SEGUIMIENTO A LA MATRIZ DE INDICADORES PARA RESULTADOS
 Mes de Octubre del 2025

Nivel / Referencia	Objetivos	Nombre del indicador / Descripción del indicador	Método de Cálculo	Tipo / Dimensión / Frecuencia/Trajectoria	Indicador	Fórmula / Variables de la Fórmula	Clasificación	Unidad de Medida	Meta		Avances del indicador			Medio de Verificación	Supuestos
									Valor Propog.	Meta	Valor Logrado del mes	Av. Men	Valor Logrado Acumulado		
ACTIVIDAD C0203	Resumen Narrativo Autorización de solicitudes	Recepción de solicitudes autorizadas	Porcentaje	Gestión Mensual ASCENDENTE	(SA/SR)*100	SA = Solicitudes Autorizadas SR = Solicitudes Recibidas	ACUMULADO CONSTANTE	Solicitudes Solicitudes	295.00 295.00	100.00	10.00 295.00	3.39	168.00 295.00	56.95	DOCUMENTO INTERNO- Relación de Control de actividades/asociaciones Departamento Asociaciones y Municipios Subdirección de Desarrollo del Deporte Mensual— Las solicitudes entregadas por asociaciones deportivas cumplen con los criterios de elegibilidad
COMPOENTE C03	Estímulos económicos por merito otorgados a atletas y entrenadores	Porcentaje de estímulos económicos por merito otorgados a atletas y entrenadores	Porcentaje	Estrategia Trimestral ASCENDENTE	(EEO/EED)*100	EEO = Estímulos económicos otorgados EED = Estímulos económicos disponibles	ACUMULADO CONSTANTE	Estímulos económicos Estímulos económicos	4,776.00 4,776.00	100.00	0.00 4,776.00	0.00	2,976.00 4,776.00	62.31	DOCUMENTO INTERNO- Estímulos por merito otorgados al Departamento de Rendimiento y Deportes, Archivo Subdirección de Desarrollo del Deporte Trimestral— Los atletas y entrenadores cumplen con los criterios de elegibilidad para ser acreedores de estímulos por merito deportivo
ACTIVIDAD C0301	Emisión de convocatorias para los beneficiarios	Porcentaje de convocatorias emitidas	Porcentaje	Gestión Mensual REGULAR CONSTANTE	(CE/CP)*100	CE = Convocatorias emitidas CP = Convocatorias programadas	ACUMULADO CONSTANTE	Convocatorias Convocatorias	2.00 2.00	100.00	0.00 2.00	0.00	2.00 2.00	100.00	DOCUMENTO INTERNO- Estímulos por merito otorgados al Departamento de Rendimiento y Deportes Subdirección de Desarrollo del Deporte Mensual— Las convocatorias tienen el alcance previsto
ACTIVIDAD C0302	Recepción de documentación de estímulos sujetos a revisión	Porcentaje de documentación de estímulos sujetos a revisión	Porcentaje	Gestión Mensual ASCENDENTE	(DER/DEP)*100	DER = Documentación de estímulos recibida DEP = Documentación de estímulos programada	ACUMULADO CONSTANTE	Documentación Documentación	398.00 398.00	100.00	0.00 398.00	0.00	373.00 398.00	93.72	DOCUMENTO INTERNO- Estímulos por merito otorgados al Departamento de Rendimiento y Deportes Subdirección de Desarrollo del Deporte Mensual— Los atletas y entrenadores entregan en tiempo y forma la documentación

Justificación : Ya se cumplió la meta en el mes de mayo.

Observaciones :

GOBIERNO DEL ESTADO DE CHIHUAHUA
SEGUIMIENTO A LA MATRIZ DE INDICADORES PARA RESULTADOS
 Mes de Octubre del 2025

Objetivos		Indicador													
Nivel / Referencia	Resumen Narrativo	Nombre del Indicador / Descripción del Indicador	Método de Cálculo	Tipo / Dimensión / Frecuencia/Try/cobertura	Fórmula / Variables de la fórmula	Clasificación	Unidad de Medida	Valor Reporte	Meta	Valor Logrado del mes	Avances del Indicador	Valor Logrado Acumulado	Av. Anul.	Método de Verificación	Sujetos

ACTIVIDAD C0303	Autorización de documentación para entrega de estímulos	Porcentaje de documentación para entrega de estímulos verificadas y autorizadas	Gráfica Mensual	Eficacia ASCENDENTE	(OBSADEN)*100 DEA = Documentación de estímulos autorizada DER = Documentación de estímulos recibidos	ACUMULADO CONSTANTE	Documentación	398.00	100.00	0.00	0.00	373.00	93.72	DOCUMENTO INTERNO- Estímulos por medio de Expediente de Remedio y Subdirección de Desarrollo del Deporte Mensual	Los expedientes proporcionados cumplen con los criterios de elegibilidad
								398.00		398.00					

Justificación : Se cumple con el registro de este indicador en el mes de junio.

Observaciones :

COMPONENTE C04	Apoyos para la capacitación, asesoría y profesionalización de entrenadores y técnicos deportivos otorgados	Porcentaje de Apoyos para capacitación, certificación y entrenadores y personal técnico otorgados	Estrategia Mensual	Eficacia ASCENDENTE	(AOTIAD)*100 AO = Apoyos Otorgados TAD = Total de apoyos disponibles	ACUMULADO CONSTANTE	Apoyos	180.00	100.00	0.00	0.00	201.00	111.67	DOCUMENTO INTERNO- Relación de Control de actividades/ comentarios Departamento de Certificación y Capacitación Subdirección de Desarrollo del Deporte Trimestral	Los entrenadores y el personal técnico deportivo se interesan en capacitarse y/o profesionalizarse
								180.00		180.00					

Justificación :

Observaciones :

ACTIVIDAD C041	Recepción de solicitudes	Porcentaje de solicitudes sujetas a revisión	Gráfica Mensual	DESCENDENTE	(SR/SP)*100 SR = Solicitudes Recibidas SP = Solicitudes Programadas	ACUMULADO CONSTANTE	Solicitudes	172.00	100.00	0.00	0.00	204.00	118.60	DOCUMENTO INTERNO- Relación de Control de actividades/ comentarios Departamento de Certificación y Capacitación Subdirección de Desarrollo del Deporte Mensual	Los entrenadores y el personal técnico deportivo emiten solicitudes de apoyo
								172.00		172.00					

Justificación : Se cumple con el registro de este indicador en el mes de mayo

Observaciones :

GOBIERNO DEL ESTADO DE CHIHUAHUA
SEGUIMIENTO A LA MATRIZ DE INDICADORES PARA RESULTADOS
 Mes de Octubre del 2025

425 INSTITUTO CHIHUAHUENSE DEL DEPORTE Y CULTURA FISICA																
1503141 -APOYOS AL DEPORTE																
Nivel / Referencia	Objetivos	Resumen Narrativo	Nombre del indicador / Descripción del indicador	Método de Cálculo	Tipo / Dimensión / Frecuencia/Tendencia	Indicador	Fórmula / Variables de la Fórmula	Clasificación	Meta			Avances del indicador			Método de Verificación	Supuestos
									Valor Propio	Meta	Valor Logrado del Mes	Av. Men.	Valor Logrado Acumulado	Av. Acul.		

ACTIVIDAD C0402	Autorización de solicitudes de apoyos verificadas y autorizadas	Porcentaje de apoyos para rehabilitación física a atletas, entrenadores y comunidad deportiva otorgados	Mide las solicitudes de apoyos verificadas y autorizadas, para conocer cuántas cumplen con los requisitos normativos, la eficiencia del personal que realiza dichas verificaciones.	PORCENTAJALE	Gestión Mensual DESCENDENTE	Gestión Mensual ASCENDENTE	SA = Solicitudes Autorizadas SR = Solicitudes Recibidas	ACUMULADO CONSTANTE	Solicitudes Solicitudes	157.00	100.00	0.00	0.00	201.00	128.03	DOCUMENTO INTERNO-Relación de Control de actividades, convenios departamentales, capacitación, Subdirección de Desarrollo del Deporte, Mensual	Las solicitudes proporcionadas por los entrenadores y el personal capacitado, Subdirección de Desarrollo del Deporte, cumplen con los criterios de elegibilidad

COMPONENTE C05	Apoyos para la rehabilitación física a atletas, entrenadores y comunidad deportiva otorgados	Porcentaje de apoyos para rehabilitación física a atletas, entrenadores y comunidad deportiva otorgados	Mide los apoyos para rehabilitación física a atletas, entrenadores y comunidad deportiva otorgados, lo que permite conocer cuánta de las solicitudes cumplen con los requisitos normativos para la rehabilitación física profesional	PORCENTAJALE	Estrategia Trimestral ASCENDENTE	Estrategia Trimestral ASCENDENTE	AO = Apoyos Otorgados TAO = Total de apoyos disponibles	ACUMULADO CONSTANTE	Apoyos Apoyos	525.00	100.00	0.00	0.00	493.00	93.90	DOCUMENTO INTERNO-Relación de Control de actividades/ pacientes Departamento de Rendimiento y Talentos Deportivos, Archivo, Subdirección de Desarrollo del Deporte, Trimestral	Atletas, entrenadores y field deportivos que desean en recibir rehabilitación física en la clínica de rehabilitación del Instituto

ACTIVIDAD C0501	Recepción de solicitudes de rehabilitación	Paralelo de solicitudes de rehabilitación sujeta a revisión	Mide las solicitudes de rehabilitación sujeta a revisión, en las cuales se debe considerar que las lesiones deben verse por parte de los atletas, entrenadores y comunidad deportiva.	PORCENTAJALE	Gestión Mensual ASCENDENTE	Gestión Mensual ASCENDENTE	SRA = Solicitudes de Rehabilitación Recibidas SRP = Solicitudes de Rehabilitación Programadas	ACUMULADO CONSTANTE	Solicitudes Solicitudes	226.00	100.00	62.00	27.43	167.00	82.74	DOCUMENTO INTERNO-Relación de Control de actividades/ pacientes Departamento de Rendimiento y Talentos Deportivos, Archivo, Subdirección de Desarrollo del Deporte, Mensual	Atletas, entrenadores y deportistas que desean en recibir rehabilitación

ACTIVIDAD C0502	Autorización de solicitudes de rehabilitación verificadas y autorizadas	Porcentaje de solicitudes de rehabilitación verificadas y autorizadas	Mide las solicitudes de rehabilitación verificadas y autorizadas, lo que permite conocer el número de solicitudes que cumplen con los requisitos normativos.	PORCENTAJALE	Gestión Mensual ASCENDENTE	Gestión Mensual ASCENDENTE	SRA = Solicitudes de Rehabilitación Autorizadas SRP = Solicitudes de Rehabilitación Recibidas	ACUMULADO CONSTANTE	Solicitudes Solicitudes	196.00	100.00	62.00	31.63	167.00	95.41	DOCUMENTO INTERNO-Relación de Control de actividades/ pacientes Departamento de Rendimiento y Talentos Deportivos, Archivo, Subdirección de Desarrollo del Deporte, Mensual	Las solicitudes de rehabilitación proporcionadas por atletas, entrenadores y deportistas que desean en recibir rehabilitación cumplen con los criterios de elegibilidad

GOBIERNO DEL ESTADO DE CHIHUAHUA
SEGUIMIENTO A LA MATRIZ DE INDICADORES PARA RESULTADOS
 Mes de Octubre del 2025

425 - INSTITUTO CHIHUAHUENSE DEL DEPORTE Y CULTURA FISICA

1503141 - APOYOS AL DEPORTE

Nivel / Referencia	Objetivos	Nombre del indicador / Descripción del indicador	Método de Cálculo	Tipo / Dimensión / Frecuencia/Trayectoria	Indicador	Fórmula / Variables de la fórmula	Clasificación	Unidad de Medida	Meta		Avances del indicador		Medio de Verificación	Supuestos
									Valor Rpt/Obj	Meta	Valor Logrado del mes	Av. Men.		

COMPONENTE C07	Resumen Narrativo	Estímulos para promotores de la cultura física y el deporte otorgados	Porcentaje de estímulos económicos para promotores de la cultura física y el deporte otorgados	PORCENTAJE	Eficacia Trimestral ASCENDENTE	EPO = Estímulos para promotores otorgados EPD = Estímulos para promotores disponibles	ACUMULADO CONSTANTE	Estímulos	60.00	100.00	0.00	0.00	0.00	0.00	DOCUMENTO INTERNO- Estímulos para promotores de la cultura física y el deporte se otorgan por medio del Departamento de Activación Física y Recreación, Subdirección de Cultura Física Trimestral	Las y los promotores de la cultura física y el deporte se otorgan por medio del Departamento de Activación Física y Recreación, Subdirección de Cultura Física Trimestral
									60.00	100.00	0.00	0.00	0.00	0.00	DOCUMENTO INTERNO- Estímulos para promotores de la cultura física y el deporte otorgados	

Justificación :
 Observaciones :

ACTIVIDAD C0701	División de convocatorias	Porcentaje de convocatorias emitidas	PORCENTAJE	Eficacia Mensual REGULAR CONSTANTE	CP = Convocatorias publicadas CPP = Convocatorias publicadas programadas	ACUMULADO CONSTANTE	Convocatorias	1.00	100.00	0.00	0.00	1.00	100.00	DOCUMENTO INTERNO- Convocatorias de Estímulos para promotores de la cultura física y el deporte otorgados por el Departamento de Activación Física y Recreación, Subdirección de Cultura Física Mensual	La división de convocatorias promotores de la cultura física y el deporte otorgados por el Departamento de Activación Física y Recreación, Subdirección de Cultura Física Mensual
								1.00	100.00	0.00	0.00	1.00	100.00	DOCUMENTO INTERNO- Convocatorias de Estímulos para promotores de la cultura física y el deporte otorgados	

Justificación : Se cumplió con la meta programada en el mes de septiembre.
 Observaciones :

ACTIVIDAD C0702	Autorización de estímulos	Porcentaje de solicitudes de estímulos para promotores de la cultura física y el deporte autorizados	PORCENTAJE	Eficacia Mensual REGULAR CONSTANTE	EA = Estímulos autorizados EP = Estímulos programados	ACUMULADO CONSTANTE	Estímulos	60.00	100.00	0.00	0.00	60.00	101.67	DOCUMENTO INTERNO- Estímulos para promotores de la cultura física y el deporte otorgados por el Departamento de Activación Física y Recreación, Subdirección de Cultura Física Mensual	Los expedientes para estímulos para promotores de la cultura física y el deporte otorgados por el Departamento de Activación Física y Recreación, Subdirección de Cultura Física Mensual
								60.00	100.00	0.00	0.00	60.00	101.67	DOCUMENTO INTERNO- Estímulos para promotores de la cultura física y el deporte otorgados	

Justificación : Se cumplió con la meta programada en el mes de septiembre.
 Observaciones :

GOBIERNO DEL ESTADO DE CHIHUAHUA
SEGUIMIENTO A LA MATRIZ DE INDICADORES PARA RESULTADOS
 Mes de Octubre del 2025

425- INSTITUTO CHIHUAHUENSE DEL DEPORTE Y CULTURA FISICA																
1503141 - APOYOS AL DEPORTE																
Indicador																
RNI/Referencia	Objetivos	Nombre del Indicador / Descripción del Indicador	Método de Cálculo	Tipo / Dimensión / Frecuencia/Trayectoria	Indicador	Formulas / Variables de la fórmula	Clasificación	Unidad de Medida	Valor Rptopq	Meta	Valor Logrado del mes	Avances del Indicador	Medio de Verificación	Siguientes		
COMPONENTE	Resumen Narrativo	Porcentaje de apoyos para la profesionalización de talentos deportivos otorgados	Porcentaje de apoyos para la profesionalización de talentos deportivos otorgados	Eficacia Trimestral ASCENDENTE	(APTD/A TP)*100	APTQ = Apoyos para la profesionalización de talentos deportivos otorgados ATP = Apoyos para la profesionalización de talentos deportivos programados	ACUMULADO CONSTANTE	Apoyos	1.00	100.00	0.00	0.00	1.00	100.00		
C08	Apoyos para la profesionalización de talentos deportivos otorgados	Medir los apoyos para la profesionalización de talentos deportivos otorgados con la finalidad de conocer las oportunidades de profesionalización de talentos deportivos	Medir los apoyos para la profesionalización de talentos deportivos otorgados con la finalidad de evaluar el avance de los talentos deportivos participantes	Eficacia Trimestral ASCENDENTE	(APTD/A TP)*100	APTQ = Apoyos para la profesionalización de talentos deportivos otorgados ATP = Apoyos para la profesionalización de talentos deportivos programados	ACUMULADO CONSTANTE	Apoyos	1.00	100.00	0.00	0.00	1.00	100.00	DOCUMENTO INTERNO- Apoyos para la profesionalización de talentos deportivos otorgados Departamento de Activación Física y Recreación, Subdirección de Cultura Física Trimestral	La población accede a los apoyos para la profesionalización de los talentos deportivos
Justificación : Observaciones :																
ACTIVIDAD C0801	Detección de talentos deportivos realizadas	Porcentaje de detecciones de talentos deportivos realizadas	Medir las detecciones de talentos deportivos realizadas con la finalidad de identificar talentos identificados	Eficacia Mensual ASCENDENTE	(DTR/D TDP)*100	DTR = Detecciones de Talentos Deportivos realizadas DTP = Detecciones de Talentos Deportivos programados	ACUMULADO CONSTANTE	Detecciones	12.00	100.00	0.00	0.00	12.00	100.00	DOCUMENTO INTERNO- Detecciones de talentos deportivos Departamento de Activación Física y Recreación Mensual	Los talentos deportivos asisten a las detecciones programadas
Justificación : Observaciones :																
ACTIVIDAD C0802	Supervisión del desarrollo de talentos deportivos	Porcentaje superaciones del desarrollo de talentos deportivos realizadas	Medir las superaciones del desarrollo de talentos deportivos con la finalidad de evaluar el avance de los talentos deportivos participantes	Eficacia Mensual ASCENDENTE	(SDTR/SDTP)*100	SDTR = Superaciones del desarrollo de talentos deportivos realizadas SDTP = Superaciones del desarrollo de talentos deportivos programados	ACUMULADO CONSTANTE	Supervisión	10.00	100.00	1.00	10.00	8.00	80.00	DOCUMENTO INTERNO- Actividades de seguimiento al desarrollo de talentos deportivos Departamento de Activación Física y Recreación, Subdirección de Cultura Física Mensual	Los talentos deportivos asisten a las actividades para su desarrollo
Justificación : Observaciones :																

GOBIERNO DEL ESTADO DE CHIHUAHUA
SEGUIMIENTO A LA MATRIZ DE INDICADORES PARA RESULTADOS
 Mes de Octubre del 2025

Objetivos		Indicador										Medio de Verificación		Supuestos	
Nivel / Referencia	Resumen Narrativo	Nombre del Indicador / Descripción del Indicador	Método de Cálculo	Tipo / Dimensión / Frecuencia/Trajectoria	Fórmula / Variables de la Fórmula	Clasificación	Unidad de Medida	Valor Repprop.	Meta	Valor Logrado del mes	Av. Men.	Valor Logrado Acumulado	Av. Anul.	Medio de Verificación	Supuestos
425 - INSTITUTO CHIHUAHUENSE DEL DEPORTE Y CULTURA FISICA 1903141 - APOYOS AL DEPORTE Responsable del Programa															
Observaciones Generales del Programa Presupuestario en el Periodo															


 Lic. Tomas Alonso Aguilera Arnedanz
 Subdirector Desarrollo del Deporte

GOBIERNO DEL ESTADO DE CHIHUAHUA
SEGUIMIENTO A LA MATRIZ DE INDICADORES PARA RESULTADOS
Mes de Octubre del 2025
425 - INSTITUTO CHIHUAHUENSE DEL DEPORTE Y CULTURA FISICA
2E10C1 - CULTURA FISICA Y DEPORTE AL DEPORTE

Este Padrón Programa presupuestario Definición del Programa Problema que atiende el Programa		Promover la cultura física y el deporte en población del estado de Chihuahua que esta en condiciones de realizar de actividad física y/o deportiva, contribuyendo a disminuir el sedentarismo, elevar el nivel de desarrollo deportivo y mejorar la calidad de vida. 112298 - La Población del Estado de Chihuahua en condiciones de realizar actividad física y/o deportiva cuenta con elevado nivel de sedentarismo		POBLACIONES		Total		Indicados		Hombres	
---	--	--	--	-------------	--	-------	--	-----------	--	---------	--

REFERENCIA	Tipo	Descripción	Unidad de Medida	Población	Total	Indicados	Hombres
NO AFECTADA		Población del Estado de Chihuahua		Población	3,741,869	1,589,047	1,589,822
POTENCIAL (AFECTADA)		Población del Estado de Chihuahua que no esta en condiciones de realizar actividad física y/o deportiva.		Población	1,327,771	593,587	734,204
OBJETIVO		Población del Estado de Chihuahua con posibilidad de ser activa física y deportivamente.		Población	2,414,098	1,294,480	1,119,618
POSTERGADA		Población del Estado de Chihuahua que esta en condiciones de realizar actividad física y/o deportiva.		Población	291,286	143,676	147,610
ATENDDA		Población del Estado de Chihuahua de 0 a 4 años.		Población	2,122,812	1,150,804	972,008
		Población del Estado de Chihuahua que esta en condiciones de realizar actividad física y/o deportiva.		Población	0	0	0

ALINEACION A INSTRUMENTOS DE PLANEACION ESTRATEGICA

OBJETIVO	Eje Factor - Tema - Tema Transversal	E10514 - SALUD, DESARROLLO HUMANO E IDENTIDAD CHIHUAHUA - CULTURA FISICA Y DEPORTE - RESPETO DE LOS DERECHOS HUMANOS
OBJETIVO		Objetivos de Desarrollo Sostenible
OBJETIVO		OD3 - Garantizar una vida sana y promover el bienestar para todos en todas las edades
OBJETIVO		OD4 - Garantizar una educación inclusiva, equitativa y de calidad y promover oportunidades de aprendizaje durante toda la vida para todos
OBJETIVO		OD5 - Lograr la igualdad entre los géneros y empoderar a todas las mujeres y las niñas

ESTRATEGIA	EC20101003006 - Asegurar el derecho a la cultura física, la práctica del deporte, la educación artística y el acceso a la cultura, promoviendo el bienestar comunitario y la inclusión social de toda la población.
OBJETIVO	Plan Estatal de Desarrollo 2022-2027
OBJETIVO	Plan Estatal de Desarrollo 2022-2027

OBJETIVO	PI0401001 - Incrementar la cultura del deporte y la actividad física como una atención de salud y a la vez como un mecanismo de prevención de conductas antisociales que fomentan la igualdad entre hombres y mujeres y su calidad de vida.
	Programas de Mediano Plazo 2022-2027
	PRESPUESTO DEL PROGRAMA

Mensual	Trimestral	Semestral	Anualizado	Modificado	Acumulado	Gasto	% de gasto / Modificado
21,668,358.82			21,668,358.82	21,253,750.40		10,237,750.04	48.17
0.00							

INDICADORES DEL PROGRAMA	Indicadores con avance programado en el periodo	Indicadores con avance	Indicadores sin avance	Indicadores sin avance - Con justificación
	6	9	11	4
Total de indicadores en el año	20			

GOBIERNO DEL ESTADO DE CHIHUAHUA
SEGUIMIENTO A LA MATRIZ DE INDICADORES PARA RESULTADOS

Mes de Octubre del 2025

Este Público
Programa presupuestario
Definición del Programa
Problema que atiende el Programa

425 - INSTITUTO CHIHUAHUENSE DEL DEPORTE Y CULTURA FISICA
2E103C1 - CULTURA FISICA Y FOMENTO AL DEPORTE

112298 - La Población del Estado de Chihuahua que esta en condiciones de realizar de actividad fisica y/o deportiva, contribuyendo a disminuir el sedentarismo, elevar el nivel de desarrollo deportivo y mejorar la calidad de vida.

Clave	Descripción	Origen	FUENTES DE FINANCIAMIENTO				Cambio	Variación
			Intervenciones	Porcentaje	Autorizado	Modificado		
1110189	RECURSOS DEL ESTADO	RECURSOS FISCALES	2E103C1 - CULTURA FISICA Y FOMENTO AL DEPORTE	68.87%	14,489,070.62	15,115,716.04	7,923,617.80	7,192,098.24
114699	INGRESOS PARA UN FIN EN ESPECIFICO DE ORGANISMOS DESCENTRALIZADOS	RECURSOS FISCALES	2E103C1 - CULTURA FISICA Y FOMENTO AL DEPORTE	33.13%	7,179,288.20	5,788,042.38	1,999,541.64	3,788,500.72
1521699	FONDO GENERAL DE PARTICIPACIONES	RECURSOS FEDERALES	2E103C1 - CULTURA FISICA Y FOMENTO AL DEPORTE	0.00%	0.00	350,000.00	314,630.60	35,369.40
Total de presupuesto				100.00%	21,668,358.82	21,253,758.42	10,237,790.04	11,015,968.36

GOBIERNO DEL ESTADO DE CHIHUAHUA
SEGUIMIENTO A LA MATRIZ DE INDICADORES PARA RESULTADOS
 Mes de Octubre del 2025

425 - INSTITUTO CHIHUAHUENSE DEL DEPORTE Y CULTURA FISICA

2E103CI - CULTURA FISICA Y FOMENTO AL DEPORTE

Nivel/ Relevancia	Objetivos	Nombre del indicador/ Descripción del indicador	Método de Cálculo	Tipo / Dimensión / Frecuencia/Tiempo	Indicador Fórmula / Variables de la fórmula	Clasificación	Unidad de Medida	Meta		Avances del indicador		Medio de Verificación	Supuestos
								Valor Regiog.	Meta	Valor Logrado del mes	Av. Men.		

FIN	Contribuir a mejorar la salud de los chihuahuenses, así como a la prevención de conductas nocivas que afectan la igualdad y equidad de género, a través de la implementación de programas de activación física y/o deportiva en el estado.	Variación porcentual de la población activada en los programas de cultura física y deporte social con respecto al año anterior	VARIAION_POR_CENTUAL	Eficacia Anual ASCENDENTE	$(\frac{PA_{Actual} - PA_{Anterior}}{PA_{Anterior}}) * 100$ PA = Personas activadas en el año actual PA ₁ = Personas activadas en el año anterior	ACUMULADO	Personas	285,000.00	14.00	0.00	-100.00	0.00	-100.00	285,000.00	0.00	-100.00	Registro interno Matriz de Seguimiento del programa de Activación Física y Recreación, Subdirección de Cultura Física.	La población del estado de Chihuahua se interesa en realizar actividad física y/o deportiva
-----	--	--	----------------------	---------------------------	--	-----------	----------	------------	-------	------	---------	------	---------	------------	------	---------	--	---

Justificación : Se registrara avance de manera anual en el mes de diciembre.

Observaciones :

PROPOSITO	La población del estado de Chihuahua en condiciones de salud mejora a través de la implementación de programas de activación física y/o deportiva.	Porcentaje de la población atendida con actividades físicas y deportivas	Porcentaje	Estrategia Anual ASCENDENTE	(PECAPED)100	ACUMULADO	Población	251,000.00	86.17	0.00	0.00	0.00	0.00	251,286.00	0.00	0.00	DOCUMENTO INTERNO- Registro interno Matriz de Seguimiento del programa de Activación Física y Recreación, Subdirección de Cultura Física	Los Chihuahuenses mejoran su salud mediante las estrategias de promoción de la cultura física y actividades físicas y/o deportivas.
-----------	--	--	------------	-----------------------------	--------------	-----------	-----------	------------	-------	------	------	------	------	------------	------	------	--	---

Justificación :

Observaciones :

COMPONENTE	Eventos de promoción de la cultura física y el deporte realizados	Porcentaje de eventos de promoción de la cultura física y el deporte en beneficio de la población	Porcentaje	Estrategia Trimestral REGULAR CONSTANTE	(ER)EP1100	ACUMULADO	Eventos	114.00	100.00	0.00	0.00	0.00	0.00	114.00	88.00	77.19	DOCUMENTO INTERNO- Registro interno Matriz de Seguimiento del programa de Activación Física y Recreación, Subdirección de Cultura Física.	La población del estado de Chihuahua se interesa en realizar actividades físicas y/o deportivas
------------	---	---	------------	---	------------	-----------	---------	--------	--------	------	------	------	------	--------	-------	-------	---	---

Justificación :

Observaciones :

GOBIERNO DEL ESTADO DE CHIHUAHUA
SEGUIMIENTO A LA MATRIZ DE INDICADORES PARA RESULTADOS
 Mes de Octubre del 2025

425- INSTITUTO CHIHUAHUENSE DEL DEPORTE Y CULTURA FISICA

2E103C1 - CULTURA FISICA Y FOMENTO AL DEPORTE

Nivel / Relevancia	Objetivos	Nombre del indicador / Descripción del indicador	Método de Cálculo	Tipo / Dimensión / Frecuencia / Sector	Fórmula / Variables de la fórmula	Clasificación	Unidad de Medida	Meta		Avances del indicador		Medio de Verificación	Supuestos
								Valor Progr.	Meta	Valor Logrado del mes	Av. Men.		

ACTIVIDAD	Atención de solicitudes de eventos de la cultura física y el deporte	Porcentaje de atención de solicitudes de eventos y actividades de la cultura física y el deporte	PERCENTAJE	Gestión Mensual	SEA = Solicitudes de Eventos atendidas SER = Solicitudes de Eventos Recibidas	ACUMULADO	Solicitudes	67.00	100.00	9.00	13.43	78.00	116.42	DOCUMENTO INTERNO- Registro Interno de Estado de Chihuahua del Departamento de Activación Física y Recreación, Subdirección de Cultura Física. Mensual.	La población del estado de Chihuahua se interesa por participar en las actividades ofrecidas en los centros del deporte y el deporte
ACTIVIDAD	Atención de solicitudes de eventos de la cultura física y el deporte	Porcentaje de atención de solicitudes de eventos y actividades de la cultura física y el deporte	PERCENTAJE	Gestión Mensual	SEA = Solicitudes de Eventos atendidas SER = Solicitudes de Eventos Recibidas	ACUMULADO	Solicitudes	67.00	100.00	9.00	13.43	78.00	116.42	DOCUMENTO INTERNO- Registro Interno de Estado de Chihuahua del Departamento de Activación Física y Recreación, Subdirección de Cultura Física. Mensual.	La población del estado de Chihuahua se interesa por participar en las actividades ofrecidas en los centros del deporte y el deporte

Justificación : La meta de este mes se paso de lo previsto, el aumento de solicitudes se debe a las nuevas reglas de las instituciones donde las están pidiendo tener una diversidad de actividades físicas en los lugares de trabajo.

Observaciones :

ACTIVIDAD	Seguimiento de actividades físicas y deportivas en centros del deporte	Porcentaje de seguimiento de actividades físicas y deportivas en centros del deporte	PERCENTAJE	Gestión Mensual <th>ACD = Actividades físicas y deportivas en centros del deporte realizadas A = Solicitudes insu y deportivas en centros del deporte programadas</th> <th>ACUMULADO</th> <th>Actividades</th> <th>57.00 <th>100.00 <th>8.00 <th>14.04 <th>47.00 <th>82.46 <th>DOCUMENTO INTERNO- Registro Interno de Estado de Chihuahua del Departamento de Activación Física y Recreación, Subdirección de Cultura Física. Mensual.</th> <th>La población del estado de Chihuahua se interesa por participar en las actividades ofrecidas en los centros del deporte y el deporte</th> </th></th></th></th></th></th>	ACD = Actividades físicas y deportivas en centros del deporte realizadas A = Solicitudes insu y deportivas en centros del deporte programadas	ACUMULADO	Actividades	57.00 <th>100.00 <th>8.00 <th>14.04 <th>47.00 <th>82.46 <th>DOCUMENTO INTERNO- Registro Interno de Estado de Chihuahua del Departamento de Activación Física y Recreación, Subdirección de Cultura Física. Mensual.</th> <th>La población del estado de Chihuahua se interesa por participar en las actividades ofrecidas en los centros del deporte y el deporte</th> </th></th></th></th></th>	100.00 <th>8.00 <th>14.04 <th>47.00 <th>82.46 <th>DOCUMENTO INTERNO- Registro Interno de Estado de Chihuahua del Departamento de Activación Física y Recreación, Subdirección de Cultura Física. Mensual.</th> <th>La población del estado de Chihuahua se interesa por participar en las actividades ofrecidas en los centros del deporte y el deporte</th> </th></th></th></th>	8.00 <th>14.04 <th>47.00 <th>82.46 <th>DOCUMENTO INTERNO- Registro Interno de Estado de Chihuahua del Departamento de Activación Física y Recreación, Subdirección de Cultura Física. Mensual.</th> <th>La población del estado de Chihuahua se interesa por participar en las actividades ofrecidas en los centros del deporte y el deporte</th> </th></th></th>	14.04 <th>47.00 <th>82.46 <th>DOCUMENTO INTERNO- Registro Interno de Estado de Chihuahua del Departamento de Activación Física y Recreación, Subdirección de Cultura Física. Mensual.</th> <th>La población del estado de Chihuahua se interesa por participar en las actividades ofrecidas en los centros del deporte y el deporte</th> </th></th>	47.00 <th>82.46 <th>DOCUMENTO INTERNO- Registro Interno de Estado de Chihuahua del Departamento de Activación Física y Recreación, Subdirección de Cultura Física. Mensual.</th> <th>La población del estado de Chihuahua se interesa por participar en las actividades ofrecidas en los centros del deporte y el deporte</th> </th>	82.46 <th>DOCUMENTO INTERNO- Registro Interno de Estado de Chihuahua del Departamento de Activación Física y Recreación, Subdirección de Cultura Física. Mensual.</th> <th>La población del estado de Chihuahua se interesa por participar en las actividades ofrecidas en los centros del deporte y el deporte</th>	DOCUMENTO INTERNO- Registro Interno de Estado de Chihuahua del Departamento de Activación Física y Recreación, Subdirección de Cultura Física. Mensual.	La población del estado de Chihuahua se interesa por participar en las actividades ofrecidas en los centros del deporte y el deporte
-----------	--	--	------------	--	--	-----------	-------------	--	---	---	---	--	--	---	--

Justificación : El mes de octubre sigo con el repunte en las actividades que estaban pendientes de iniciar, por lo que se recupero el número de actividades realizadas. Las unidades realizaron las actividades deportivas que estaban en pausa e implementación actividades extras.

Observaciones :

COMPONENTE	Supervisiones, a Escuelas de iniciación deportiva realizadas	Porcentaje de Supervisiones a escuelas de iniciación deportiva para su correcto desempeño con la población	PERCENTAJE	Gestión Trimestral <th>(SER/SEP)*100 SER = Supervisiones a Escuelas de iniciación realizadas SEP = Supervisiones a Escuelas de iniciación programadas</th> <th>ACUMULADO</th> <th>Supervisiones</th> <th>100.00 <th>100.00 <th>0.00 <th>0.00 <th>92.00 <th>92.00 <th>DOCUMENTO INTERNO- Registro Interno de Estado de Chihuahua del Departamento de Activación Física y Recreación, Subdirección de Cultura Física. Trimestral.</th> <th>Las escuelas de iniciación deportiva se registran para participar en las actividades ofrecidas en las escuelas de iniciación deportiva</th> </th></th></th></th></th></th>	(SER/SEP)*100 SER = Supervisiones a Escuelas de iniciación realizadas SEP = Supervisiones a Escuelas de iniciación programadas	ACUMULADO	Supervisiones	100.00 <th>100.00 <th>0.00 <th>0.00 <th>92.00 <th>92.00 <th>DOCUMENTO INTERNO- Registro Interno de Estado de Chihuahua del Departamento de Activación Física y Recreación, Subdirección de Cultura Física. Trimestral.</th> <th>Las escuelas de iniciación deportiva se registran para participar en las actividades ofrecidas en las escuelas de iniciación deportiva</th> </th></th></th></th></th>	100.00 <th>0.00 <th>0.00 <th>92.00 <th>92.00 <th>DOCUMENTO INTERNO- Registro Interno de Estado de Chihuahua del Departamento de Activación Física y Recreación, Subdirección de Cultura Física. Trimestral.</th> <th>Las escuelas de iniciación deportiva se registran para participar en las actividades ofrecidas en las escuelas de iniciación deportiva</th> </th></th></th></th>	0.00 <th>0.00 <th>92.00 <th>92.00 <th>DOCUMENTO INTERNO- Registro Interno de Estado de Chihuahua del Departamento de Activación Física y Recreación, Subdirección de Cultura Física. Trimestral.</th> <th>Las escuelas de iniciación deportiva se registran para participar en las actividades ofrecidas en las escuelas de iniciación deportiva</th> </th></th></th>	0.00 <th>92.00 <th>92.00 <th>DOCUMENTO INTERNO- Registro Interno de Estado de Chihuahua del Departamento de Activación Física y Recreación, Subdirección de Cultura Física. Trimestral.</th> <th>Las escuelas de iniciación deportiva se registran para participar en las actividades ofrecidas en las escuelas de iniciación deportiva</th> </th></th>	92.00 <th>92.00 <th>DOCUMENTO INTERNO- Registro Interno de Estado de Chihuahua del Departamento de Activación Física y Recreación, Subdirección de Cultura Física. Trimestral.</th> <th>Las escuelas de iniciación deportiva se registran para participar en las actividades ofrecidas en las escuelas de iniciación deportiva</th> </th>	92.00 <th>DOCUMENTO INTERNO- Registro Interno de Estado de Chihuahua del Departamento de Activación Física y Recreación, Subdirección de Cultura Física. Trimestral.</th> <th>Las escuelas de iniciación deportiva se registran para participar en las actividades ofrecidas en las escuelas de iniciación deportiva</th>	DOCUMENTO INTERNO- Registro Interno de Estado de Chihuahua del Departamento de Activación Física y Recreación, Subdirección de Cultura Física. Trimestral.	Las escuelas de iniciación deportiva se registran para participar en las actividades ofrecidas en las escuelas de iniciación deportiva
------------	--	--	------------	---	--	-----------	---------------	---	---	---	---	---	---	--	--

Justificación :

Observaciones :

GOBIERNO DEL ESTADO DE CHIHUAHUA
SEGUIMIENTO A LA MATRIZ DE INDICADORES PARA RESULTADOS
 Mes de Octubre del 2025

426 INSTITUTO CHIHUAHUENSE DEL DEPORTE Y CULTURA FISICA

2E103C1 - CULTURA FISICA Y FOMENTO AL DEPORTE

Objetivos	Nombre del Indicador / Descripción del indicador	Método de Cálculo	Tipo / Dimensión / Frecuencia/Trayectoria	Fórmula / Variables de la fórmula	Cualificación	Unidad de Medida	Meta		Avances del indicador		Medio de Verificación	Supuestos
							Valor Propog.	Meta	Valor Logrado del mes	Av. Mon.		

ACTIVIDAD CO201	Afiliación de entrenadores de nuevas escuelas de iniciación deportiva a los programas del deporte	Porcentaje de afiliaciones de entrenadores de nuevas escuelas de iniciación deportiva en el programa del deporte para la atención de la población	Porcentaje	AENER = Afiliación de entrenadores de nuevas escuelas de iniciación realizadas AENEP = Afiliación de entrenadores de nuevas escuelas de iniciación programadas	ACUMULADO CONSTANTE	Afiliaciones Afiliaciones	44.00 44.00	100.00	3.00 44.00	6.92	40.00 44.00	90.91	DOCUMENTO INTERNO- Registro interno Catalogo de escuelas de iniciación deportiva por Departamento de Activación Física y Recreación, Subdirección de Cultura Física Mensual	Los entrenadores de nuevas escuelas de iniciación deportiva por departamentos afiliados a los programas del deporte desarrollados en el Instituto.
-----------------	---	---	------------	---	------------------------	------------------------------	----------------	--------	---------------	------	----------------	-------	---	--

Justificación : Hasta el día de hoy se realizaron capacitaciones con el tema de Promoción Deportiva y aspectos generales de como organizarse en sus escuelas y una clinica mas para entrenadores de Basquetbol, NO se alcanza la meta porque tanto fallo concretar el acuerdo con un capacitador mas para otra sesión la cual se realizara en meses posteriores.

ACTIVIDAD CO202	Capacitación de entrenadores y capacitados para la correcta iniciación deportiva	Porcentaje de entrenadores capacitados para la correcta iniciación deportiva	Porcentaje	EC = Entrenadores capacitados ECP = Entrenadores capacitados programados	ACUMULADO CONSTANTE	Entrenadores Entrenadores	50.00 50.00	100.00	0.00 50.00	0.00	14.00 50.00	28.00	DOCUMENTO INTERNO- Registro interno Relación de entrenadores capacitados Departamento de Activación Física y Recreación, Subdirección de Cultura Física Mensual	Las y los entrenadores de las escuelas de iniciación se interesan por capacitarse y actualizarse y cumplen con los requisitos de elegibilidad.
-----------------	--	--	------------	---	------------------------	------------------------------	----------------	--------	---------------	------	----------------	-------	---	--

COMPONENTE	Actividades físicas y recreativas realizadas	Porcentaje de actividades beneficiarias de la población	Porcentaje	Formulas	ACUMULADO	Actividades	Meta	Avances	Verificación	Supuestos				
CO3	Actividades físicas y recreativas realizadas	Mide las actividades físicas y recreativas realizadas por el individuo, como es ir al gimnasio a practicar actividades físicas y reducir el sedentarismo	Porcentaje	AFP = Actividades físicas programadas	CONSTANTE	Actividades	140.00	100.00	0.00	0.00	105.00	75.00	DOCUMENTO INTERNO- Registro interno Relación de beneficiarios de actividades físicas y recreativas, Subdirección de Cultura Física Trimestral	La población del estado de Chihuahua esta interesada en participar en actividades físicas y recreativas.

Justificación :
 Observaciones :

GOBIERNO DEL ESTADO DE CHIHUAHUA
SEGUIMIENTO A LA MATRIZ DE INDICADORES PARA RESULTADOS
 Mes de Octubre del 2025

426 - INSTITUTO CHIHUAHUENSE DEL DEPORTE Y CULTURA FISICA											
2E193C1 - CULTURA FISICA Y FOMENTO AL DEPORTE											
Indicador											
Nivel / Referencia	Objetivos	Nombre del Indicador / Descripción del Indicador	Método de Cálculo	Tipos / Dimensión / Frecuencia / Trayectoria	Formula / Variables de la fórmula	Clasificación	Unidad de Medida	Meta	Avances del Indicador	Medio de Verificación	Supuestos
ACTIVIDAD	Resumen Narrativo	Porcentaje de elaboración de programas de actividades físicas y recreativas	Porcentaje	Trimestral	PAFR = Programas de actividades físicas y recreativas realizados	CONSTANTE	Programas	12.00	0.00	Relación de los requisitos para participar en los programas de promoción recreativa	La población cumple con los requisitos para participar en los programas de promoción recreativa
C0301	Elaboración de programas de actividades físicas y recreativas	Mide la elaboración de programas de actividades físicas y recreativas con la finalidad de conocer el impacto y asistencia de participantes en las distintas estrategias de activación física y recreación	Porcentaje	Trimestral	PAFR = Programas de actividades físicas y recreativas realizados PAFRP = Programas de actividades físicas y recreativas programadas	CONSTANTE	Programas	12.00	0.00	Registro interno, Relación de los requisitos para participar en los programas de promoción recreativa	La población cumple con los requisitos para participar en los programas de promoción recreativa
Justificación : Se cumplió la meta en el mes de julio Observaciones :											
C0302	Promoción de programas de actividades físicas y recreativas	Mide la promoción de los programas de actividades físicas y recreativas con la finalidad de conocer el impacto de la población en participar en estas actividades	Porcentaje	Trimestral	PAFR = Promoción de programas de actividades físicas y recreativas realizadas PAFRP = Promoción de programas de actividades físicas y recreativas programadas	CONSTANTE	Promoción	11.00	0.00	Registro interno, Listado de escuelas participantes	La promoción de actividades físicas y recreativas tiene los alcances previstos.
Justificación : Se registro el total de promociones de programas de actividades físicas y recreativas en el mes de agosto Observaciones :											
C04	Cobertura a eventos del deporte realizada	Mide las coberturas a eventos de actividades físicas y deportivas en la población en la comunidad	Porcentaje	Trimestral	CEDR = Cobertura a eventos del deporte programada	CONSTANTE	Cobertura	210.00	0.00	Registro interno, Bitácora de asistencia a eventos, evidencia del Departamento de Comunicación y Mercadotecnia	Existen eventos y se reciben invitaciones para realizar la cobertura de medios a los eventos del deporte
Justificación : Observaciones :											
ACT/IDAD	División de programas del deporte	Porcentaje de diluciones de programas del deporte con impacto social	Porcentaje	Trimestral	DDDR = División de programas del deporte realizadas DDDP = División de programas del deporte programadas	CONSTANTE	Dilusión	1,029.00	2.72	Registro interno, Registro de actividades, evidencia de publicaciones en redes sociales	Los deportistas participantes en competencias obtienen así como los programas institucionales logran impacto social.

GOBIERNO DEL ESTADO DE CHIHUAHUA
SEGUIMIENTO A LA MATRIZ DE INDICADORES PARA RESULTADOS
 Mes de Octubre del 2025

425 INSTITUTO CHIHUAHUENSE DEL DEPORTE Y CULTURA FISICA

2E103E1 - CULTURA FISICA Y FOMENTO AL DEPORTE

Nivel / Relevancia	Objetivos	Nombre del indicador / Descripción del indicador	Método de Cálculo	Tipo / Dimensión / Frecuencia / Periodicidad	Indicador	Fórmula / Variables de la fórmula	Clasificación	Unidad de Medida	Meta		Avances del indicador				Medio de Verificación	Supuestos
									Valor Propio	Meta	Valor Logrado del mes	Av. Men.	Valor Logrado Acumulado	Av. Acum.		

Observaciones : Durante el mes de octubre se priorizó en difusión de la convocatoria del Premio Estatal del Deporte 2025.

COMPONENTE C06	Seguimiento del desarrollo físico, teórico, táctico y mental de deportistas, atletas y entrenadores realizado	Porcentaje de equipamiento del desarrollo físico, teórico, táctico y mental de deportistas, atletas y entrenadores	PORCENTAJE	Gestión Trimestral	REGULAR CONSTANTE	SCDR = Seguimiento y control del desarrollo deportivo realizadas SCDP = Seguimiento y control para el desarrollo deportivo programadas	ACUMULADO CONSTANTE	Seguimiento	45.00	100.00	0.00	0.00	40.00	88.89	DOCUMENTO INTERNO- Registro interno Relación de Control de actividades/ Departamento de Rendimiento y Talentos Deportivos, Subdirección de Desarrollo del Deporte Trimestral	Los deportistas, atletas y entrenadores participan en competencias y eventos deportivos locales, regionales y nacionales
									45.00	45.00	45.00	45.00	45.00			

Justificación :

Observaciones :																
-----------------	--	--	--	--	--	--	--	--	--	--	--	--	--	--	--	--

ACTIVIDAD C0501	Supervisión de contingentes deportivos para constatar el rendimiento deportivo	Porcentaje de supervisiones de contingentes deportivos para constatar el rendimiento deportivo eficientes	PORCENTAJE	Gestión Mensual	ASCENDENTE	(SR/SP)*100 SR = Supervisiones realizadas SP = Supervisiones programadas	ACUMULADO CONSTANTE	Supervisiones	31.00	100.00	2.00	6.45	30.00	96.77	DOCUMENTO INTERNO- Registro interno Relación de Control de actividades/ Supervisión de Rendimiento y Talentos Deportivos, Subdirección de Desarrollo del Deporte Mensual	Los contingentes deportivos participan en competencias deportivas estatales, regionales y nacionales.
									31.00	31.00	31.00	31.00	31.00			

Justificación :

Observaciones :																
-----------------	--	--	--	--	--	--	--	--	--	--	--	--	--	--	--	--

ACTIVIDAD C0502	Rehabilitación física a población y deportistas en la clínica de rehabilitación física	Porcentaje de rehabilitaciones a físicas realizadas en la clínica de rehabilitación física con atención adecuada	PORCENTAJE	Gestión Mensual	ASCENDENTE	(RCR/RCRP)*100 RCR = Rehabilitación física en clínica de rehabilitación realizada RCRP = Rehabilitación física en clínica de rehabilitación programada	ACUMULADO CONSTANTE	Rehabilitación	88.00	100.00	7.00	7.95	76.00	86.36	DOCUMENTO INTERNO- Registro interno Relación de Control de actividades/ Departamentos de Rendimiento y Talentos Deportivos, Clínica Superior del Desarrollo del Deporte Mensual	La población y los deportistas del estado de Chihuahua acuden a solicitar rehabilitación física
--------------------	--	--	------------	-----------------	------------	--	---------------------	----------------	-------	--------	------	------	-------	-------	---	---

Justificación :

Observaciones :																
-----------------	--	--	--	--	--	--	--	--	--	--	--	--	--	--	--	--

GOBIERNO DEL ESTADO DE CHIHUAHUA
SEGUIMIENTO A LA MATRIZ DE INDICADORES PARA RESULTADOS
 Mes de Octubre del 2025


428 - INSTITUTO CHIHUAHUENSE DEL DEPORTE Y CULTURA FISICA															
2E103C1 - CULTURA FISICA Y FOMENTO AL DEPORTE															
Objetivos		Indicador		Meta			Avances del Indicador								
Nivel / Referencia	Objetivos	Nombre del Indicador / Descripción del Indicador	Método de Cálculo	Tipo / Dimensión / Frecuencia/Trayectoria	Formula / Variables de la Formula	Clasificación	Unidad de Medida	Valor Report.	Meta	Valor Logrado del Mes	Av. Men.	Valor Logrado Acumulado	Av. Anul.	Método de Verificación	Supuestos
COMPONENTE C06	Vinculación con instituciones educativas e instituciones deportivas realizadas	Porcentaje de vinculaciones con instituciones educativas e instituciones deportivas realizadas	PERCENTUALE	Trimestral	VP=VP*100 VP = Vinculaciones programadas	CONSTANTE	Vinculaciones	20.00	100.00	0.00	0.00	15.00	75.00	DOCUMENTO INTERNO- Registro Interno Relación de actividades con el Instituto Chihuahuense de Capacitación Archivo. Subdirección de Desarrollo del Deporte	Las instituciones educativas e instituciones deportivas se interesan en colaborar con el Instituto Chihuahuense de Capacitación Archivo. Subdirección de Desarrollo del Deporte
Observaciones :	Mide las vinculaciones con instituciones educativas e instituciones deportivas realizadas en el periodo, indicando la eficiente relación de las instituciones educativas e instituciones deportivas														
Justificación :															
Observaciones :															
ACTIVIDAD C0601	Elaboración de solicitudes de colaboración	Porcentaje de elaboración de solicitudes de colaboración efectivas	PERCENTUALE	Trimestral	(SCE/SCR)*100 SCE = Solicitudes de colaboración elaboradas SCR = Solicitudes de colaboración elaboradas programadas	CONSTANTE	Solicitudes	12.00	100.00	4.00	33.33	11.00	91.67	DOCUMENTO INTERNO- Registro Interno Relación de actividades del Instituto Chihuahuense de Capacitación Subdirección de Desarrollo del Deporte	Las instituciones educativas e instituciones deportivas se interesan en colaborar con el Instituto Chihuahuense de Capacitación Subdirección de Desarrollo del Deporte
Observaciones :	Mide las solicitudes de colaboración elaboradas por el Instituto Chihuahuense de Deporte y Cultura Física para lograr colaboraciones en conjunto en materia deportiva														
Justificación :	En este mes de octubre se planeo realizar encuestas a dos disciplinas para desarrollar un plan de capacitación 2026. lo anterior con el objetivo de conocer las necesidades de los atletas y entrenadores que participaran en las justas deportivas 2026. Así mismo, derivado de la solicitud de colaboración por parte de la UACHR relativo al rediseño de la														
Observaciones :															
ACTIVIDAD C0602	Recepción de solicitudes de colaboración	Porcentaje de recepción de solicitudes de colaboración	PERCENTUALE	Trimestral	(SCR/SCP)*100 SCR = Solicitudes de colaboración recibidas SCP = Solicitudes de colaboración recibidas programadas	CONSTANTE	Solicitudes	13.00	100.00	3.00	23.08	11.00	84.62	DOCUMENTO INTERNO- Registro Interno Relación de actividades del Instituto Chihuahuense de Deporte y Cultura Física para lograr colaboraciones en conjunto en materia deportiva	Las instituciones educativas e instituciones deportivas se interesan en colaborar con el Instituto Chihuahuense de Deporte y Cultura Física
Observaciones :	Mide las solicitudes de colaboración recibidas por el Instituto Chihuahuense de Deporte y Cultura Física, para lograr colaboraciones en conjunto en materia deportiva														
Justificación :	En este mes se recibieron solicitudes por parte de Universidades así como un club, los cuales se encuentran interesados en colaborar con esta Institución en aras de aportar conocimientos y herramientas en beneficio de los deportistas chihuahuenses, es por ello, que se rebaso la meta programada para el mes de octubre.														
Observaciones :															
ACTIVIDAD C0603	Elaboración de convenios de colaboración	Porcentaje de elaboración de convenios de colaboración e instituciones deportivas con logros relevantes	PERCENTUALE	Trimestral	(CR/CP)*100 CR = Convenios realizados CP = Convenios programados	CONSTANTE	Convenios	13.00	100.00	0.00	0.00	13.00	100.00	DOCUMENTO INTERNO- Registro Interno Relación de actividades del Instituto Chihuahuense de Deporte y Cultura Física	Las instituciones educativas e instituciones deportivas se interesan en colaborar con el Instituto Chihuahuense de Deporte y Cultura Física
Observaciones :	Mide la elaboración de convenios de colaboración e instituciones deportivas con logros relevantes														
Justificación :	Mide la elaboración de convenios de colaboración e instituciones deportivas con logros relevantes y firmados para vincular los programas del deporte al exterior de la Institución														
Observaciones :															

GOBIERNO DEL ESTADO DE CHIHUAHUA
SEGUIMIENTO A LA MATRIZ DE INDICADORES PARA RESULTADOS
 Mes de Octubre del 2025

Objetivos		Indicador					Meta		Avances del Indicador			Medio de Verificación		Supuestos	
Nivel / Referencia	Resumen Narrativo	Nombre del Indicador / Descripción del Indicador	Método de Cálculo	Tipo / Dimensión / Frecuencia/Trajectoria	Formula / Variables de la Formula	Clasificación	Unidad de Medida	Valor Reptog.	Meta	Valor Logrado del mes	Av. Men.	Valor Logrado Acumulado	Av. Acu.		
		426 - INSTITUTO CHIHUAHUENSE DEL DEPORTE Y CULTURA FISICA 2E103C1 - CULTURA FISICA Y FOMENTO AL DEPORTE													
Justificación	: se cumplió con la meta en el mes de abril.														

Observaciones :

Observaciones Generales del Programa Presupuestario en el Periodo

Responsable del Programa

 Mtro. Oscar Heras Caballero
 Subdirector de Cultura Física

GOBIERNO DEL ESTADO DE CHIHUAHUA
SEGUIMIENTO A LA MATRIZ DE INDICADORES PARA RESULTADOS

Mes de Octubre del 2025

Ente Público: Programa presupuestario
Definición del Programa: 425 - INSTITUTO CHIHUAHUENSE DEL DEPORTE Y CULTURA FISICA
Problema que atiende el Programa: 2E10A1 - CONSERVACION Y MANTENIMIENTO DE INSTALACIONES DEPORTIVAS
 112282 - Las instalaciones deportivas a cargo del Instituto Chihuahuense del Deporte y Cultura Fisica en condiciones inadecuadas para realizar actividad deportiva, fisica o recreativa.

FUENTES DE FINANCIAMIENTO

Clave	Descripción	Origen	Interrelaciones	Porcentaje	Autorizado	Modificado	Gasto	Variación
1110199	RECURSOS DEL ESTADO	RECURSOS FISCALES	2E10A1 - CONSERVACION Y MANTENIMIENTO DE INSTALACIONES DEPORTIVAS	56.30%	41,033,281.82	43,928,349.47	26,308,779.91	18,619,569.56
114899	INGRESOS PARA UN FIN EN ESPECIFICO DE ORGANISMOS DESCENTRALIZADOS	RECURSOS FISCALES	2E10A1 - CONSERVACION Y MANTENIMIENTO DE INSTALACIONES DEPORTIVAS	3.14%	2,296,711.80	6,056,937.45	4,340,864.45	1,716,083.00
1521699	FONDO GENERAL DE PARTICIPACIONES	RECURSOS FEDERALES	2E10A1 - CONSERVACION Y MANTENIMIENTO DE INSTALACIONES DEPORTIVAS	40.57%	29,666,609.00	31,966,751.12	17,547,407.28	14,419,343.84
Total de presupuesto				100.00%	72,996,591.62	81,952,038.04	47,197,041.64	34,754,996.40

GOBIERNO DEL ESTADO DE CHIHUAHUA
SEGUIMIENTO A LA MATRIZ DE INDICADORES PARA RESULTADOS
 Mes de Octubre del 2025

433 - INSTITUTO CHIHUAHUENSE DEL DEPORTE Y CULTURA FISICA															
ZEFI04CI - CONSERVACION Y MANTENIMIENTO DE INSTALACIONES DEPORTIVAS															
Objetivos		Indicador		Medio de Verificación		Siguientes		Avances del Indicador							
Nivel/ Referencia	Resumen Narrativo	Nombre del Indicador / Descripción del Indicador	Método de Cálculo	Medio de Verificación / Frecuencia/Trayectoria	Formulas / Variables de la Fórmula	Clasificación	Unidad de Medida	Valor Reprog.	Meta	Valor Logrado del mes	Av. Men.	Valor Logrado Acumulado	Av. Acul.	Medio de Verificación	Siguientes
FIN	Contribuir a mejorar la salud de los chihuahuenses, así como la prevención de conductas antisociales que tomen en cuenta el deporte, a través de una adecuada suficiente infraestructura deportiva en el Estado	Porcentaje de población beneficiada con el uso de instalaciones del Instituto Chihuahuense del Deporte y Cultura Física	POCENVALE	Estrategia Anual ASCENDENTE	$((PBI/PBUI)*100)$ PBI = Población beneficiada con el uso de instalaciones programadas PBUI = Población beneficiada con el uso de instalaciones programadas	CONSTANTE	Población	200,000.00	100.00	0.00	0.00	200,000.00	0.00	DOCUMENTO INTERNO- Reporte Interno Personas beneficiadas en las instalaciones deportivas del Instituto Chihuahuense del Deporte y Cultura Física	Las personas se interesan en acudir a las instalaciones deportivas a realizar actividades físicas y/o recreativas
		Mide la población beneficiada con el uso de instalaciones del Instituto Chihuahuense del Deporte y Cultura Física en condiciones adecuadas						200,000.00		200,000.00		200,000.00		Departamento de Conservación y Mantenimiento	
Justificación : Se registrara avance de manera anual en el mes de diciembre															
Observaciones :															
PROPOSITO	Las instalaciones deportivas a través del programa del Instituto Chihuahuense del Deporte y Cultura Física en condiciones adecuadas para realizar actividad deportiva, física o recreativa	Variación porcentual de las instalaciones deportivas del Instituto Chihuahuense del Deporte y Cultura Física en condiciones adecuadas con respecto al año anterior	VARIACION POR CENTUAL	Estrategia Anual ASCENDENTE	$(((CA/ICA_{t-1})-1)*100)$ ICA _t = Instalaciones en Condiciones Adecuadas del año actual ICA _{t-1} = Instalaciones en Condiciones Adecuadas del año anterior	CONSTANTE	Instalaciones deportivas	29.00	31.82	0.00	0.00	0.00	-100.00	DOCUMENTO INTERNO- Reporte Interno Condiciones de las Instalaciones Deportivas del Instituto Chihuahuense del Deporte y Cultura Física	Las instalaciones son utilizadas de manera responsable por la población y/o no surtan daños considerables por condiciones climatológicas o sociales
		Mide las instalaciones del Instituto Chihuahuense del Deporte y Cultura Física que se encuentran en condiciones adecuadas y acondicionadas para ser utilizadas por la población con respecto al año anterior						22.00		22.00		22.00		Departamento de Conservación y Mantenimiento	
Justificación :															
Observaciones :															
COMPONENTE	Mantenimientos preventivos realizados	Porcentaje de mantenimientos preventivos	PORCENTAJALE	Estrategia Trimestral ASCENDENTE	$(M/R/M/P)*100$ MPR = Mantenimientos preventivos realizados MPP = Mantenimientos Preventivos programados	CONSTANTE	Mantenimiento	39.00	100.00	0.00	0.00	39.00	89.74	DOCUMENTO INTERNO- Reporte Interno Mantenimientos preventivos realizados en las instalaciones deportivas del Instituto Chihuahuense del Deporte y Cultura Física	Los proveedores de materiales cuentan con el personal contratado cumple con la solicitud
		Mide los mantenimientos preventivos de los usuarios de las instalaciones deportivas						39.00		39.00		39.00		Departamento de Conservación y Mantenimiento	
Justificación :															
Observaciones :															

GOBIERNO DEL ESTADO DE CHIHUAHUA
SEGUIMIENTO A LA MATRIZ DE INDICADORES PARA RESULTADOS
 Mes de Octubre del 2025

435 - INSTITUTO CHIHUAHUENSE DEL DEPORTE Y CULTURA FISICA

2E104C1 - CONSERVACION Y MANTENIMIENTO DE INSTALACIONES DEPORTIVAS

Objetivos	Nombre del indicador / Descripción del indicador	Método de Cálculo	Tipo / Dimensión / Frecuencia / Unidad	Fórmula / Variables de la fórmula	Clasificación	Unidad de Medida	Meta		Avances del indicador		Medio de Verificación	Supuestos	
							Valor Respog.	Meta	Valor Logrado del mes	Av. Men.			Valor Logrado Acumulado
ACTIVIDAD C0101	Contratación de personal de limpieza y mantenimiento general	Porcentaje de personal de limpieza y mantenimiento general contratado	Gección Mensual ASCENDENTE	PLMGC = Personas de limpieza y mantenimiento general contratadas PLMPC = Personas de limpieza y mantenimiento general programadas contratar	CONSTANTE	Personas	47.00	100.00	47.00	100.00	47.00	100.00	
Justificación :	Mide las personas contratadas para limpieza y mantenimiento general de instalaciones deportivas, para que sean percibidas como espacios agradables para su uso											DOCUMENTO INTERNO. Documentos de licitación de personal de limpieza y de las instalaciones deportivas del Instituto Chihuahuense del Deporte y Cultura Física Departamento de Conservación y Mantenimiento Mensual	Las personas físicas y morales están interesadas en prestar el servicio de limpieza y mantenimiento general en las instalaciones. Las personas interesadas cumplen con los requisitos para la asignación del contrato por la prestación del servicio
Observaciones :													
ACTIVIDAD C0102	Contratación de personal de atención a áreas verdes (jardines) y fontanería	Porcentaje de personal de atención a áreas verdes y fontanería contratado	Gección Mensual ASCENDENTE	PAVFC = Personas de áreas verdes y fontanería contratadas PAVPC = Personas de áreas verdes y fontanería programadas contratar	CONSTANTE	Personas	41.00	100.00	41.00	100.00	41.00	100.00	
Justificación :	Mide las personas contratadas para mantenimiento de áreas verdes y fontanería de instalaciones deportivas											DOCUMENTO INTERNO. Documentos de licitación de personal de Atención a áreas verdes y fontanería de las instalaciones deportivas del Instituto Chihuahuense del Deporte y Cultura Física Departamento de Conservación y Mantenimiento Mensual	Las personas físicas y morales están interesadas en prestar el servicio de limpieza y mantenimiento general en las instalaciones. Las personas interesadas cumplen con los requisitos para la asignación del contrato por la prestación del servicio
Observaciones :													
ACTIVIDAD C0103	Emisión de solicitudes de material para mantenimientos preventivos	Porcentaje de solicitudes de material para mantenimientos preventivos emitidas	Gección Mensual ASCENDENTE	SMMPR = Solicitudes de material para mantenimiento preventivo realizadas SMMP = Solicitudes de material para mantenimiento preventivo programadas	ACUMULADO CONSTANTE	Solicitudes	39.00	100.00	3.00	7.69	39.00	100.00	
Justificación :	Mide las solicitudes de material para mantenimientos preventivos emitidas lo que permite a las personas interesadas en prestar el servicio de mantenimiento preventivo de áreas verdes y fontanería de instalaciones deportivas											DOCUMENTO INTERNO. Registro Interno Regulaciones Departamento de Conservación y Mantenimiento Mensual	Los proveedores de materiales cuentan con el personal necesario para el cumplimiento de las solicitudes con lo solicitado
Observaciones :													
ACTIVIDAD C0104	Programación de trabajos de mantenimientos generales	Porcentaje de mantenimientos generales programados	Gección Mensual REGULAR CONSTANTE	PMPPR = Programaciones de mantenimientos generales realizados PMPP = Programaciones de mantenimientos generales programadas	CONSTANTE	Programaciones	16.00	100.00	16.00	100.00	16.00	100.00	
Justificación :	Mide las programaciones de mantenimientos generales con el fin de conocer los mantenimientos efectuados realizados con regularidad que previenen daños en infraestructura											DOCUMENTO INTERNO. Registro Interno Programas de Mantenimiento de las Instalaciones Deportivas del Instituto Chihuahuense del Deporte y Cultura Física Departamento de Conservación y Mantenimiento Mensual	El proveedor de servicios de limpieza y mantenimiento general cuenta con el personal necesario para el cumplimiento de las solicitudes de servicios de mantenimiento preventivo de áreas verdes y fontanería de instalaciones deportivas
Observaciones :													

GOBIERNO DEL ESTADO DE CHIHUAHUA
SEGUIMIENTO A LA MATRIZ DE INDICADORES PARA RESULTADOS

Mes de Octubre del 2025

Objetivos		426 - INSTITUTO CHIHUAHUENSE DEL DEPORTE Y CULTURA FISICA										2614C1 - CONSERVACIÓN Y MANTENIMIENTO DE INSTALACIONES DEPORTIVAS				
Nivel / Referencia	Resumen Narrativo	Nombre del Indicador / Descripción del Indicador	Método de Cálculo	Tipo / Dimensión / Frecuencia / Eje Sectorial	Indicador	Formulas / Variables de la fórmula	Clasificación	Unidad de Medida	Meta	Valor Report.	Meta	Valor Logrado del mes	Avances del Indicador		Medio de Verificación	Supuestos
Justificación	: Se registran 16 programaciones mes a mes y que es un indicador constante.															

COMPONENTE	Mantenimientos correctivos realizados	Porcentaje de mantenimientos correctivos realizados	Estadístico Trimestral DESCENDENTE	(MCR/MCP)*100	ACUMULADO	Mantenimiento correctivo	360.00	100.00	0.00	0.00	191.00	50.28	DOCUMENTO INTERNO-	Los proveedores de materiales cuentan con insumos disponibles y el personal contratado cumple con lo solicitado		
Justificación :	Mide los mantenimientos correctivos realizados, para conocer el avance en programación para corregir un daño en la infraestructura de instalaciones deportivas e instalaciones para rehabilitar.															
Observaciones :																

ACTIVIDAD	Supervisión a las instalaciones deportivas a cargo del Instituto Chihuahuense del Deporte y Cultura Física	Porcentaje de supervisión a las instalaciones deportivas realizadas	Estadístico Mensual DESCENDENTE	(SR/SP)*100	ACUMULADO	Supervisiones	15.00	100.00	1.00	6.67	15.00	100.00	DOCUMENTO INTERNO-	La ubicación de las instalaciones deportivas y las instalaciones deportivas del Instituto Chihuahuense del Deporte y Cultura Física para el acceso al departamento de conservación y mantenimiento, departamento de obras e infraestructura		
Justificación :	: Durante las supervisiones efectuadas, se observaron desperfectos que nos obligan a ofrecer los mantenimientos menores extraordinarios a los programados															
Observaciones :																

ACTIVIDAD	Emisión de solicitudes de material para mantenimientos menores	Porcentaje de solicitudes de material para mantenimiento menor emitidas	Estadístico Mensual ASCENDENTE	(SMMNR/SMMMP)*100	ACUMULADO	Solicitudes	360.00	100.00	40.00	11.11	314.00	87.22	DOCUMENTO INTERNO-	Los proveedores de materiales cuentan con el proveedor contratado con el cambio con lo solicitado		
Justificación :	: Durante las supervisiones efectuadas, se observaron desperfectos que nos obligan a ofrecer los mantenimientos menores extraordinarios a los programados															
Observaciones :																

GOBIERNO DEL ESTADO DE CHIHUAHUA
SEGUIMIENTO A LA MATRIZ DE INDICADORES PARA RESULTADOS
 Mes de Octubre del 2025

426 - INSTITUTO CHIHUAHUENSE DEL DEPORTE Y CULTURA FISICA

ZEOIAC1 - CONSERVACION Y MANTENIMIENTO DE INSTALACIONES DEPORTIVAS

Nivel / Referencia	Objetivos	Nombre del Indicador / Descripción del Indicador	Método de Cálculo	Tipo / Dimensión / Frecuencia / Periodicidad	Indicador Fórmula / Variables de la Fórmula	Clasificación	Unidad de Medida	Meta		Avances del Indicador				Medio de Verificación	Supuestos
								Valor Reptog.	Meta	Valor Logrado del mes	Av. Men.	Valor Acumulado	Av. Anul.		

ACTIVIDAD C0203	Programación de trabajos de mantenimiento menor	Porcentaje de trabajos de mantenimiento menor programados	PORCENTAJE	Gestión Mensual ASCENDENTE	PMMR = Programaciones de mantenimiento menor realizadas PMMR = Programaciones de mantenimiento programadas	ACUMULADO CONSTANTE	Programaciones	360.00	100.00	40.00	11.11	278.00	77.22	DOCUMENTO INTERNO- Reporte Interno Programas de Mantenimiento Menor de las Instalaciones Deportivas del Instituto Chihuahuense del Deporte y Cultura Física Departamento de Conservación y Mantenimiento Mensual	El proveedor de servicios de limpieza y mantenimiento en el mes se comprometió a la prestación de servicios
								360.00		360.00		360.00			

Justificación : Durante las supervisiones efectuadas, se observaron desperfectos que nos obligan a ofrecer los mantenimientos menores extraordinarios a los programados

Observaciones :

ACTIVIDAD C0204	Emisión de solicitudes de mantenimiento para rehabilitación o adecuación	Porcentaje de solicitudes de servicios especializados para rehabilitación o adecuación emitidas	PORCENTAJE	Gestión Mensual DESCENDENTE	SSMMR = Solicitudes de servicios para mantenimiento mayor realizadas SSMMP = Solicitudes de servicios para mantenimiento mayor programadas	ACUMULADO CONSTANTE	Solicitudes	8.00	100.00	0.00	0.00	9.00	112.50	DOCUMENTO INTERNO- Solicitudes de servicio Departamento de Obra Mensual	Las personas físicas y morales que se interesan en prestar el servicio solicitado. Las personas cumplan con los lineamientos para la emisión de los servicios solicitados
								8.00		8.00		8.00			

Justificación : Se cumplió la meta en el mes de julio


Observaciones :

ACTIVIDAD C0205	Programación trabajos de mantenimiento mayor	Porcentaje de trabajos de mantenimiento mayor programados	PORCENTAJE	Gestión Mensual REGULAR CONSTANTE	(ARMNR/ARMMP)*100 ARMNR = Adscripciones, Rehabilitaciones y ACUMULADO Mantenimiento Mayor Realizado ARMMP = Adecuaciones, Rehabilitaciones y CONSTANTE Mantenimiento Mayor Programado	ACUMULADO CONSTANTE	Adecuaciones	8.00 <th>100.00 <th>0.00 <th>0.00 <th>9.00 <th>112.50</th> <th>DOCUMENTO INTERNO- Programas de mantenimiento mayor Departamento de Obra Mensual</th> <th>Las personas físicas y morales están interesadas en prestar el servicio solicitado. Las personas cumplan con los lineamientos para la asignación de los servicios solicitados</th> </th></th></th></th>	100.00 <th>0.00 <th>0.00 <th>9.00 <th>112.50</th> <th>DOCUMENTO INTERNO- Programas de mantenimiento mayor Departamento de Obra Mensual</th> <th>Las personas físicas y morales están interesadas en prestar el servicio solicitado. Las personas cumplan con los lineamientos para la asignación de los servicios solicitados</th> </th></th></th>	0.00 <th>0.00 <th>9.00 <th>112.50</th> <th>DOCUMENTO INTERNO- Programas de mantenimiento mayor Departamento de Obra Mensual</th> <th>Las personas físicas y morales están interesadas en prestar el servicio solicitado. Las personas cumplan con los lineamientos para la asignación de los servicios solicitados</th> </th></th>	0.00 <th>9.00 <th>112.50</th> <th>DOCUMENTO INTERNO- Programas de mantenimiento mayor Departamento de Obra Mensual</th> <th>Las personas físicas y morales están interesadas en prestar el servicio solicitado. Las personas cumplan con los lineamientos para la asignación de los servicios solicitados</th> </th>	9.00 <th>112.50</th> <th>DOCUMENTO INTERNO- Programas de mantenimiento mayor Departamento de Obra Mensual</th> <th>Las personas físicas y morales están interesadas en prestar el servicio solicitado. Las personas cumplan con los lineamientos para la asignación de los servicios solicitados</th>	112.50	DOCUMENTO INTERNO- Programas de mantenimiento mayor Departamento de Obra Mensual	Las personas físicas y morales están interesadas en prestar el servicio solicitado. Las personas cumplan con los lineamientos para la asignación de los servicios solicitados
-----------------	--	---	------------	-----------------------------------	---	---------------------	--------------	--	--	--	--	---	--------	---	---

Justificación : Se cumplió la meta en el mes de julio.

Observaciones :

GOBIERNO DEL ESTADO DE CHIHUAHUA
SEGUIMIENTO A LA MATRIZ DE INDICADORES PARA RESULTADOS
 Mes de Octubre del 2025

Objetivos		425 - INSTITUTO CHIHUAHUENSE DEL DEPORTE Y CULTURA FISICA										Medio de Verificación		Supuestos
		ZEF04C1 - CONSERVACION Y MANTENIMIENTO DE INSTALACIONES DEPORTIVAS												
Nivel / Referencia	Resumen Narrativo	Nombre del Indicador / Descripción del Indicador	Método de Cálculo	Tipo / Dimensión / Frecuencia/Trajectoria	Indicador / Fórmula / Variables de la Fórmula	Clasificación	Unidad de Medida	Meta	Valor Logrado del mes	Avance del Indicador / Av. Men.	Valor Logrado Acumulado	Av. Acul.		
Observaciones Generales del Programa Presupuestario en el Periodo														
Responsable del Programa  Ing. Maric Héctor Nieto Moreno Subdirector Infraestructura Deportiva														

GOBIERNO DEL ESTADO DE CHIHUAHUA
SEGUIMIENTO A LA MATRIZ DE INDICADORES PARA RESULTADOS
 Mes de Octubre del 2025

Objetivos		Indicador													
Nivel / Referencia	Resumen Narrativo	Nombre del indicador / Descripción del indicador	Método de Cálculo	Tipo / Dimensión / Frecuencia/Trayectoria	Fórmula / Variables de la fórmula	Clasificación	Unidad de Medida	Valor Report.	Meta	Valor Logrado del mes	Av. Mon.	Valor Logrado Acumulado	Av. Anul.	Método de Verificación	Siguientes

FIN	Contribuir a mejorar la salud de lo chihuahuenses, así como la prevención de conductas de riesgo, a través de una adecuada y suficiente infraestructura deportiva en el Estado.	Variación Percentual de deportistas beneficiados con el uso de la infraestructura deportiva a cargo de Gobierno del Estado de Chihuahua	VARIAACION_POR_CENTUAL	Eficacia Anual ASCENDENTE	DBD1 = Deportistas Beneficiados con el uso de Instalaciones Deportivas en el año actual DBD2 = Deportistas Beneficiados con el uso de Instalaciones Deportivas en el año anterior	CONSTANTE	Deportistas	350.00	100.00	175.00	0.00	-100.00	175.00	DOCUMENTO INTERNO- Reporte Interno Relación de Instalaciones deportivas Subdirección de Infraestructura deportiva, Departamento de obras e Infraestructura Anual	Existe interés de la ciudadanía en tener información de las acciones deportivas para la práctica del deporte y recreación. Que se cuente con recurso suficiente en el capítulo 6000 destinado a obra para infraestructura deportiva.
-----	---	---	------------------------	---------------------------	--	-----------	-------------	--------	--------	--------	------	---------	--------	--	--

Justificación : Se dará seguimiento a este indicador de manera anual en el mes de diciembre.

PROPOSITO	Las instalaciones deportivas en el estado cuentan con la infraestructura deportiva adecuada y en óptimas condiciones para su uso	Porcentaje de instalaciones deportivas en óptimas condiciones para su uso	FORCENTIALE	Estrategia Anual ASCENDENTE	IDC(DIP)*100	ACUMULADO	Instalaciones deportivas	2.00	100.00	0.00	0.00	0.00	0.00	DOCUMENTO INTERNO- Instalaciones Deportivas, Departamento de obras e Infraestructura Anual	Existe interés de la ciudadanía en tener información de las acciones deportivas para la práctica del deporte y recreación. Que se cuente con recurso suficiente en el capítulo 6000 destinado a obra para infraestructura deportiva.
-----------	--	---	-------------	-----------------------------	--------------	-----------	--------------------------	------	--------	------	------	------	------	--	--

Justificación :
 Observaciones :

COMPONENTE	Infraestructura deportiva	Porcentaje de obras construida	FORCENTIALE	Gestión Anual ASCENDENTE	(OC+OOP)*100	ACUMULADO	Obras	.01	100.00	0.00	0.00	0.00	0.00	DOCUMENTO INTERNO- Infraestructura Deportiva Departamento de obras e Infraestructura Anual	Las personas están interesadas en la infraestructura deportiva. Los contratistas cumplen en tiempo y forma con lo contratado. Existe un recurso suficiente en el capítulo 6000 destinado a obra para infraestructura deportiva.
------------	---------------------------	--------------------------------	-------------	--------------------------	--------------	-----------	-------	-----	--------	------	------	------	------	--	---

Justificación :
 Observaciones :

ACTIVIDAD	Elaboración de expedientes técnicos de obra	Porcentaje de expedientes técnicos de obra elaborados	FORCENTIALE	Gestión Anual ASCENDENTE	(ETE/ETP)*100	ACUMULADO	Expedientes técnicos	.01	100.00	0.00	0.00	0.00	0.00	MEDIO PUBLICO- Los proveedores cuentan con recursos disponibles y el personal contratado cumple con lo solicitado
-----------	---	---	-------------	--------------------------	---------------	-----------	----------------------	-----	--------	------	------	------	------	---

Mide el porcentaje de expedientes técnicos de obra elaborados con respecto al total de obras autorizadas

GOBIERNO DEL ESTADO DE CHIHUAHUA
SEGUIMIENTO A LA MATRIZ DE INDICADORES PARA RESULTADOS

Mes de Octubre del 2025

Página 31 de 33
 Fecha de Impresión 05/12/2025 11:20:08 a.m.
 FEBREREP357

Objetivos		Indicador			Meta			Avances del indicador			Medio de Verificación		Supuestos		
Nivel / Referencia	Resumen Narrativo	Nombre del Indicador / Descripción del Indicador	Método de Cálculo	Tipo / Dimensión / Frecuencia/Trazectoria	Formula / Variables de la Formula	Clasificación	Unidad de Medida	Valor Reprog.	Meta	Valor Logrado del mes.	Av. Men.	Valor Logrado Acumulado	Av. Accl.	Medio de Verificación	Supuestos

ACTIVIDAD C0102	Supervisiones de valoraciones de obra realizada	Porcentaje de superintendencias de obra realizada	Porcentaje	Gestión Anual	(VSCR)/VSCP*100	ACUMULADO	Valoraciones	.01	100.00	0.00	0.00	0.00	0.00	MEDIO PÚBLICO- http://transparencia.chihuahua.gob.mx/trasparencia.chihuahua.gob.mx/PAGINA PUBLICADA-	La ubicación de las instalaciones y las condiciones climatológicas y sociales sean las adecuadas para su acceso
-----------------	---	---	------------	---------------	-----------------	-----------	--------------	-----	--------	------	------	------	------	---	---

Justificación : La rehabilitación del estado Almanza ya quedo a termino en el mes de septiembre, por lo cual este indicador se reporta en ceros, llegando a un porcentaje de seguimiento del 100%.

COMPONENTE C02	Infraestructura deportiva rehabilitada	Porcentaje de infraestructura deportiva Rehabilitada	Porcentaje	Gestión Mensual	(IDR)/IDP*100	ACUMULADO	Obras	1.00	100.00	0.00	0.00	1.00	100.00	DOCUMENTO INTERNO- Infraestructura deportiva rehabilitada Departamento de obras e Infraestructura Mensual-	La población utiliza las instalaciones deportivas de manera constante. Los contratistas cumplen en tiempo y forma con lo solicitado. Que se cuente con recurso suficiente en el capítulo 6000 destinado a obra para infraestructura deportiva.
----------------	--	--	------------	-----------------	---------------	-----------	-------	------	--------	------	------	------	--------	---	--

Justificación : La rehabilitación del estado Almanza ya quedo a termino en el mes de septiembre, por lo cual este indicador se reporta en ceros, llegando a un porcentaje de seguimiento del 100%.

ACTIVIDAD C0201	Elaboración de solicitudes a oficinas de aprobación	Porcentaje de solicitudes a oficinas de aprobación	Porcentaje	Gestión Mensual	(OGR)/OP*100	ACUMULADO	Oficinas	1.00	100.00	0.00	0.00	1.00	100.00	DOCUMENTO INTERNO- Solicitudes a oficinas de aprobación de obras e Infraestructura Mensual-	Los proveedores cuentan con insumos disponibles y el personal contratado cumple con lo solicitado
-----------------	---	--	------------	-----------------	--------------	-----------	----------	------	--------	------	------	------	--------	--	---

Justificación : La solicitud se presento en el mes de mayo, por lo cual este indicador se reporta en ceros, llegando a un porcentaje de seguimiento del 100%.

ACTIVIDAD C0202	Revisión a expedientes técnicos	Porcentaje de expedientes técnicos revisados	Porcentaje	Gestión Mensual	(ETR)/ET*100	ACUMULADO	Expedientes	1.00	100.00	0.00	0.00	1.00	100.00	DOCUMENTO INTERNO- Expedientes técnicos Departamento de obras e Infraestructura Mensual-	Los proveedores cuentan con insumos disponibles y el personal contratado cumple con lo solicitado
-----------------	---------------------------------	--	------------	-----------------	--------------	-----------	-------------	------	--------	------	------	------	--------	---	---

Justificación : El expediente técnico programado se presento en el mes de mayo, por lo cual este indicador se reporta en ceros, llegando a un porcentaje de seguimiento del 100%.


Observaciones :


GOBIERNO DEL ESTADO DE CHIHUAHUA
SEGUIMIENTO A LA MATRIZ DE INDICADORES PARA RESULTADOS
 Mes de Octubre del 2025

Objetivos	Nombre del Indicador / Descripción del Indicador	Método de Cálculo	Tipo / Dimensión / Frecuencia / Trayectoria	Fórmula / Variables de la Fórmula	Clasificación	Unidad de Medida	Valor Respog.	Meta	Valor Logrado del mes	Avances del Indicador		Medio de Verificación	Siguientes		
										Valor Logrado	Av. Men.			Valor Logrado Acumulado	Av. Ancl.
ACTIVIDAD 0402	Revisión de expedientes técnicos	Porcentaje de expedientes técnicos revisados	Gestión Anual ASCENDENTE	ETP = Expedientes técnicos revisados por las dependencias	ACUMULADO CONSTANTE	Expedientes		.01	100.00	0.00	0.00	0.00	0.00	DOCUMENTO INTERNO- Expedientes técnicos presentados de obra e Infraestructura Anual—	Los proveedores cuentan con insumos disponibles y el personal contratado cumple con lo solicitado

Justificación :
 Observaciones :

Observaciones Generales del Programa Presupuestado en el Periodo

Responsable del Programa

 Ing. Mario Héctor Nieto Moreno
 Subdirector Infraestructura Deportiva

Responsable del Ente Público

 Mtra. Tania Tapoza Romero Del Hierro
 Director General del Instituto Chihuahuense del Deporte y Cultura Física