

GOBIERNO DEL ESTADO DE CHIHUAHUA
SEGUIMIENTO A LA MATRIZ DE INDICADORES PARA RESULTADOS
Mes de Noviembre del 2025

425 - INSTITUTO CHIHUAHUENSE DEL DEPORTE Y CULTURA FISICA
15031A1 - APOYOS AL DEPORTE

| | | | | | | | |
|----------------------------------|--|--|--|--|--|--|--|
| Este Párrafo | | Programa presupuestario | | Origar apoyos y/o estímulos a la comunidad deportiva del estado de Chihuahua para su preparación y desarrollo, así como su participación en competencias y organización de eventos deportivos. | | | |
| Definición del Programa | | 112297 - La Comunidad Deportiva del Estado de Chihuahua carece de acceso a apoyos para su desarrollo y participación en competencias y eventos deportivos. | | | | | |
| Problema que atiende el Programa | | | | | | | |

| REFERENCIA | Tipo | Descripción | POBLACIONES | | | Total | Mujeres | Hombres |
|----------------------|------|--|---------------------|-----------|-----------|-----------|---------|---------|
| | | | Unidad de Medida | Población | Población | | | |
| NO AFECTADA | | Población del Estado de Chihuahua que no se ve afectada por el problema | Población | 3,742,644 | 1,888,822 | 1,853,822 | | |
| POTENCIAL (AFECTADA) | | Población del Estado de Chihuahua que realiza actividad deportiva y/o participa en competencias y eventos deportivos | Población | 3,080,027 | 1,549,564 | 1,530,463 | | |
| OBJETIVO | | La Comunidad Deportiva del Estado de Chihuahua | Comunidad Deportiva | 674,617 | 336,478 | 338,139 | | |
| POSTERGADA | | Población del Estado de Chihuahua que no está en posibilidades de ser atendida por el programa | Población | 34,448 | 15,193 | 19,255 | | |
| ATENIDA | | La Comunidad Deportiva del Estado de Chihuahua | Comunidad Deportiva | 640,169 | 323,295 | 316,884 | | |
| | | | | 0 | 0 | 0 | | |

ALINEACIÓN A INSTRUMENTOS DE PLANEACIÓN ESTRATÉGICA
E10573 - SALUD, DESARROLLO HUMANO E IDENTIDAD CHIHUAHUA - CULTURA FISICA Y DEPORTE - IGUALDAD Y EQUIPAMIENTO DE GÉNERO

| | | | |
|------------|--------------------------------------|---|--|
| OBJETIVO | Eje Rector - Tema - Tema Transversal | Objetivos de Desarrollo Sostenible | |
| | | 0003 - Garantizar una vida sana y promover el bienestar para todos en todas las edades | |
| ESTRATEGIA | | Plan Nacional de Desarrollo 2025-2030 | |
| | | EG20101003006 - Asegurar el derecho a la cultura física, la práctica del deporte, la educación artística y el acceso a la cultura, promoviendo el bienestar comunitario y la inclusión social de toda la población. | |
| OBJETIVO | | Plan Estatal de Desarrollo 2022-2027 | |
| | | E10501001 - Contribuir a mejorar la salud de los chihuahuenses, así como a la prevención de conductas antisociales que fomenten la igualdad y equidad de género, a través de una adecuada y suficiente infraestructura deportiva en el estado. | |
| OBJETIVO | | Programas de Mediano Plazo 2022-2027 | |
| | | P100030001 - Incrementar las condiciones de salud física en los diferentes ámbitos, para que las comunidades, particularmente las educativas y más específicamente los atletas, tengan y hagan un mayor fomento de la actividad física y el deporte de manera sistemática para mejorar la calidad de vida de los chihuahuenses. | |

| PRESUPUESTO DEL PROGRAMA | | | |
|--------------------------|---------------|---------------|----------------|
| | Mensual | Anualizado | Acumulado |
| Autorizade | 90,467,661.31 | 90,467,661.31 | 125,268,856.03 |
| Gasto | 0.00 | | 99,749,286.13 |
| % de gasto / modificado | | | 79.63 |

| INDICADORES DEL PROGRAMA | | | | |
|--------------------------------|---|------------------------|------------------------|--|
| | Indicadores con avance programado en el periodo | Indicadores con avance | Indicadores sin avance | Indicadores sin avance - Con justificación |
| Todal de indicadores en el año | 28 | 10 | 9 | 19 |
| | | | | 10 |

GOBIERNO DEL ESTADO DE CHIHUAHUA
SEGUIMIENTO A LA MATRIZ DE INDICADORES PARA RESULTADOS
Mes de Noviembre del 2025

425 - INSTITUTO CHIHUAHUENSE DEL DEPORTE Y CULTURA FISICA

15031A1 - APOYOS AL DEPORTE

Este Planillo
Programa presupuestario
Definición del Programa
Problema que atiende el Programa

Origen apoyos y/o estímulos a la comunidad deportiva del estado de Chihuahua para su preparación y desarrollo, así como su participación en competencias y organización de eventos deportivos.
 112297 - La Comunidad Deportiva del Estado de Chihuahua carece de acceso a apoyos para su desarrollo y participación en competencias y eventos deportivos.

FUENTES DE FINANCIAMIENTO

| Clave | Descripción | Origen | Hierarquización | Porcentaje | Autorizado | Modificado | Caso | Variación |
|-----------------------------|--|--------------------|-----------------------------|----------------|----------------------|-----------------------|----------------------|----------------------|
| 1110199 | RECURSOS DEL ESTADO | RECURSOS FEDERALES | 15031A1 - APOYOS AL DEPORTE | 42.37% | 38,331,527.36 | 64,650,416.17 | 43,028,869.74 | 21,821,546.43 |
| 1521699 | FONDO GENERAL DE PARTICIPACIONES | RECURSOS FEDERALES | 15031A1 - APOYOS AL DEPORTE | 57.63% | 52,136,133.95 | 58,612,641.86 | 56,579,416.39 | 2,033,223.47 |
| 2657299 | REASIGNACIONES DE RECURSOS FEDERALES COMISION NACIONAL DE CULTURA FISICA Y DEPORTE | RECURSOS FEDERALES | 15031A1 - APOYOS AL DEPORTE | 0.00% | 0.00 | 1,905,800.00 | 141,000.00 | 1,664,800.00 |
| Total de presupuesto | | | | 100.00% | 90,467,661.31 | 125,268,058.03 | 99,749,286.13 | 25,519,569.90 |

GOBIERNO DEL ESTADO DE CHIHUAHUA
SEGUIMIENTO A LA MATRIZ DE INDICADORES PARA RESULTADOS
 Mes de Noviembre del 2025

| 425 - INSTITUTO CHIHUAHUENSE DEL DEPORTE Y CULTURA FISICA | | | | | | | | | | | | | | | | | |
|---|---|---|-----------------------|--|---|---------------|---------------------|-----------------------|-----------------------|----------|-------------------------|-----------------------|-----------|-----------|---------|---|--|
| 19391A1 - APOYOS AL DEPORTE | | | | | | | | | | | | | | | | | |
| Nivel / Referencia | Objetivos | Nombre del Indicador / Descripción del Indicador | Método de Cálculo | Tipo / Dimensión / Frecuencia / Unidad | Indicador / Fórmula / Variables de la Fórmula | Clasificación | Unidad de Medida | Avances del Indicador | | | | Medio de Verificación | Supuestos | | | | |
| | | | | | | | | Meta | Valor Logrado del mes | Av. Men. | Valor Logrado Reclamado | | | Av. Acul. | | | |
| FIN | Contribuir a mejorar la preparación deportiva de la comunidad deportiva del Estado de Chihuahua así como su participación en competencias y organización de eventos deportivos. | Porcentaje de Atletas y Competencias y Eventos Deportivos | PERCENTUALE | Estrategia Ascendente | $PDP = \text{Población Deportiva Participante} / \text{PDP} / \text{PDP} * 100$ | ACUMULADO | Población Deportiva | 34,448.00 | 100.00 | 0.00 | 0.00 | 34,448.00 | 34,448.00 | 0.00 | 0.00 | DOCUMENTO INTERNO- Relación de Control de actividades/apoyos Departamentos Asociaciones y Municipios | Los atletas y la comunidad deportiva del estado de Chihuahua mejoran la preparación física y mental mensual y en eventos deportivos. |
| | | | | | | | | 34,448.00 | 100.00 | 0.00 | 0.00 | 34,448.00 | 34,448.00 | 0.00 | 0.00 | | |
| | | | | | | | | | | | | | | | | | |
| PROPOSITO | La comunidad deportiva del estado de Chihuahua cuenta con acceso a apoyos para su desarrollo y participación en eventos deportivos. | Variación porcentual de comunidad deportiva con acceso a apoyos deportivos con respecto al año anterior | VARIACION_POR_CENTUAL | Estrategia Anual Ascendente | $[(CDAQ - \text{Comunidad deportiva con apoyos} / \text{CDAQ} - \text{Comunidad deportiva con apoyos} \text{ en el año anterior}) * 100]$ | ACUMULADO | Población | 7,300.00 | 4.29 | 0.00 | 0.00 | 7,000.00 | 7,000.00 | 0.00 | -100.00 | DOCUMENTO INTERNO- Relación de Control de actividades/apoyos Departamentos Asociaciones y Municipios Subdirección de Presaludo del Deporte | Los atletas y la comunidad deportiva consiguen mejores resultados en las competencias y eventos deportivos a los que se asisten. |
| | | | | | | | | | | | | | | | | | |
| | | | | | | | | | | | | | | | | | |
| Justificación : | | | | | | | | | | | | | | | | | |
| Observaciones : | | | | | | | | | | | | | | | | | |
| COMPONENTE | Apoys a atletas y grupo deportivo multidisciplinario otorgados | Porcentaje de apoyos a atletas y grupo deportivo multidisciplinario | PERCENTUALE | Estrategia Anual Regular Constante | $AO = \text{Apoyos Otorgados} / \text{TAD} = \text{Total de apoyos disponibles}$ | ACUMULADO | Apoyos | 60.00 | 100.00 | 0.00 | 0.00 | 60.00 | 60.00 | 46.00 | 76.67 | DOCUMENTO INTERNO- Relación de Control de actividades/multidisciplinario otorgados por el Comité de Desarrollo del Deporte Trimestral | Los atletas califican para participar en competencias y eventos deportivos. |
| | | | | | | | | | | | | | | | | | |
| | | | | | | | | | | | | | | | | | |
| Justificación : | | | | | | | | | | | | | | | | | |
| Observaciones : | | | | | | | | | | | | | | | | | |
| ACTIVIDAD | Recepción de solicitudes | Porcentaje de solicitudes recibidas | PERCENTUALE | Gestión Mensual Ascendente | $(SR / \text{SRS}) * 100$ | ACUMULADO | Solicitudes | 66.00 | 100.00 | 5.00 | 7.58 | 66.00 | 66.00 | 63.00 | 95.45 | DOCUMENTO INTERNO- Relación de Control de actividades/asociaciones Departamento Asociaciones y Municipios Subdirección de Presaludo del Deporte Mensual | Los atletas y el grupo deportivo que se interesan en participar en competencias y eventos deportivos entregan las solicitudes de apoyos en tiempo y forma. |
| | | | | | | | | | | | | | | | | | |
| | | | | | | | | | | | | | | | | | |
| Justificación : | | | | | | | | | | | | | | | | | |
| Observaciones : | | | | | | | | | | | | | | | | | |

GOBIERNO DEL ESTADO DE CHIHUAHUA
SEGUIMIENTO A LA MATRIZ DE INDICADORES PARA RESULTADOS
 Mes de Noviembre del 2025

| ACTIVIDAD | Objetivos | Nombre del Indicador / Descripción del Indicador | Método de Cálculo | Tipo / Dimensión / Frecuencia / Unidad | Fórmula / Variables de la Fórmula | Clasificación | Unidad de Medida | Meta | | Avances del Indicador | | | Medio de Verificación | Supuestos | |
|-----------------|---|--|-------------------|--|-----------------------------------|---------------|------------------|--------------|--------|-----------------------|----------|-------------------------|-----------------------|---|--|
| | | | | | | | | Valor Rápido | Meta | Valor Logrado del mes | Av. Men. | Valor Logrado Acumulado | | | Av. Acu. |
| ACTIVIDAD 0202 | Recepción de solicitudes | Porcentaje de solicitudes recibidas | PERCENTAJE | Gestión Mensual ASCENDENTE | (SR/SP)*100 | CONSTANTE | Solicitudes | 350.00 | 100.00 | 22.00 | 6.29 | 217.00 | 62.00 | DOCUMENTO INTERNO- Relación de Control de actividades/asociaciones y Municipios. Subdirección de Desarrollo del Deporte Mensual | Los deportistas y las asociaciones deportivas se interesan, laboran y entregan las solicitudes de apoyos en tiempo y forma |
| Justificación : | Durante el mes de noviembre no se alcanzó la meta establecida para el componente correspondiente a las solicitudes de apoyo presentadas por asociaciones deportivas ante esta instancia. Uno de los factores que influyó en la disminución de solicitudes fue la incertidumbre generada por el posible ajuste en las fechas de los procesos selectivos rumbo a la Olimpiada Nacional CONADE 2026, derivado de la designación de México como sede del Mundial FIFA 2026. Esta situación ha provocado que varias asociaciones postופן sus solicitudes hasta tener mayor claridad en el calendario deportivo nacional, esperando a la definición en la reunión de la SNAD a mediados del mes de diciembre. | | | | | | | | | | | | | | |
| Observaciones : | | | | | | | | | | | | | | | |
| ACTIVIDAD 0201 | División de convocatorias | Porcentaje de convocatorias difundidas | PERCENTAJE | Gestión Mensual ASCENDENTE | (CD/CP)*100 | CONSTANTE | Convocatorias | 12.00 | 100.00 | 1.00 | 8.33 | 11.00 | 91.67 | DOCUMENTO INTERNO- Relación de Control de actividades/asociaciones y Municipios. Subdirección de Desarrollo del Deporte Mensual | La Comunidad deportiva, se interesa en participar en las convocatorias difundidas. |
| Justificación : | Mide las convocatorias que son difundidas en el periodo, para el deporte, para las asociaciones deportivas y asociaciones deportivas. | | | | | | | | | | | | | | |
| Observaciones : | | | | | | | | | | | | | | | |
| ACTIVIDAD 0200 | Apoyos a deportistas y organizaciones deportivas | Porcentaje de apoyos a deportistas y asociaciones competenciales oficiales | PERCENTAJE | Estrategia Eficacia ASCENDENTE | (AO/TA)*100 | CONSTANTE | Apoyos | 18,325.00 | 100.00 | 0.00 | 0.00 | 21,303.00 | 118.25 | DOCUMENTO INTERNO- Relación de Control de actividades/asociaciones y Municipios. Subdirección de Desarrollo del Deporte Mensual | Los deportistas y las asociaciones deportivas cumplen con los requisitos para recibir apoyos |
| Justificación : | Mide los apoyos a deportistas y asociaciones deportivas que se otorgan a los deportistas y asociaciones deportivas en eventos y competencias. | | | | | | | | | | | | | | |
| Observaciones : | | | | | | | | | | | | | | | |

GOBIERNO DEL ESTADO DE CHIHUAHUA
SEGUIMIENTO A LA MATRIZ DE INDICADORES PARA RESULTADOS
 Mes de Noviembre del 2025

| Objetivos | Indicador | Meta | | Avances del indicador | | Medio de Verificación | Supuestos | | | | | | | | |
|--------------------------|--|--|-------------------------|---|--|-----------------------|-----------------------------|-------------------------|---------------|------------------------------|-----------------|--------------------------------|------------------|--|---|
| | | Valor Reprog. | Meta | Valor Logrado del mes | Av. Men. | | | Valor Logrado Acumulado | Av. Acul. | | | | | | |
| Objetivos | | | | | | | | | | | | | | | |
| Nivel/ Referencia | Resumen Narrativo | Nombre del indicador / Descripción del indicador | México de Cambio | Tipo/ Dimensión / Frecuencia/ Trimestral | Formula / Variables de la Formula | Clasificación | Unidad de Medida | Valor Reprog. | Meta | Valor Logrado del mes | Av. Men. | Valor Logrado Acumulado | Av. Acul. | Medio de Verificación | Supuestos |
| ACTIVIDAD | Autorización de solicitudes | Porcentaje de solicitudes autorizadas | FORCENTIALE | Eficacia | SA = Solicitudes Autorizadas SR = Solicitudes Recibidas | ACUMULADO | Solicitudes | 295.00 | 100.00 | 16.00 | 5.42 | 194.00 | 62.37 | DOCUMENTO INTERNO- Relación de Control de actividades/asociaciones Departamento Asociaciones y Municipios, Subdirección de Desarrollo del Deporte | Las solicitudes entregadas por las asociaciones deportivas cumplen con los criterios de elegibilidad |
| CO3 | Estímulos económicos otorgados a atletas y entrenadores | Porcentaje de estímulos económicos otorgados a atletas y entrenadores | FORCENTIALE | Estrategia Trimestral | EEO = Estímulos económicos otorgados EED = Estímulos económicos disponibles | ACUMULADO | Estímulos económicos | 4,776.00 | 100.00 | 0.00 | 0.00 | 2,976.00 | 62.31 | DOCUMENTO INTERNO- Estímulos por mérito otorgados por el Departamento de Rendimiento y Talentos Deportivos, Archivo Dirección de Desarrollo del Deporte | Los atletas y entrenadores cumplen con los criterios de elegibilidad para ser acreedores de estímulos por mérito deportivo |

Justificación : El número de solicitudes autorizadas estuvo por debajo de lo programado, debido a que se recibió una cantidad menor de solicitudes, las cuales no han sido autorizadas en este mes, pues se encuentran en revisión.

Observaciones :

| ACTIVIDAD | Objetivos | Indicador | Meta | Avances del indicador | Medio de Verificación | Supuestos |
|--------------|--|---|--------------------|---|-----------------------|----------------------|
| CO301 | Emisión de convocatorias para los beneficiarios | Porcentaje de convocatorias emitidas | FORCENTIALE | CE = Convocatorias emitidas CP = Convocatorias programadas | ACUMULADO | Convocatorias |
| | | | 2.00 | 100.00 | 0.00 | 0.00 |
| | | | 2.00 | 2.00 | 2.00 | 2.00 |
| | | | | | | |

Justificación : Se cumplió con la meta en el mes de mayo como estaba programado.

Observaciones :

| ACTIVIDAD | Objetivos | Indicador | Meta | Avances del indicador | Medio de Verificación | Supuestos |
|--------------|---|--|--------------------|--|-----------------------|----------------------|
| CO302 | Recepción de documentación de estímulos sujetos a revisión | Porcentaje de documentación de estímulos sujetos a revisión | FORCENTIALE | DER = Documentación de estímulos recibida DEP = Documentación de estímulos programada | ACUMULADO | Documentación |
| | | | 398.00 | 100.00 | 0.00 | 0.00 |
| | | | 398.00 | 398.00 | 398.00 | 398.00 |
| | | | | | | |

Justificación : Se cumplió con la meta en el mes de mayo como estaba programado.

Observaciones :

DOCUMENTO INTERNO-
 Estímulos por mérito otorgados por el Departamento de Rendimiento y Talentos Deportivos, Archivo Dirección de Desarrollo del Deporte

DOCUMENTO INTERNO-
 Los atletas y entrenadores entregan en tiempo y forma la documentación

GOBIERNO DEL ESTADO DE CHIHUAHUA
SEGUIMIENTO A LA MATRIZ DE INDICADORES PARA RESULTADOS
 Mes de Noviembre del 2025

| Nivel/ Referencia | Objetivos | Nombre del Indicador / Descripción del Indicador | Método de Cálculo | Tipo / Dimensión / Frecuencia / Inspección | Fórmula / Variables de la Fórmula | Clasificación | Unidad de Medida | Meta | | Avances del Indicador | | Medio de Verificación | Supuestos |
|----------------------|-----------|---|----------------------|---|-----------------------------------|---------------|---------------------|--------------|------|--------------------------|----------|--------------------------|-----------|
| | | | | | | | | Valor Propio | Meta | Valor Logrado del mes | Av. Men. | | |

| ACTIVIDAD | Autorización de solicitudes de apoyos autorizadas y verificadas y autorizadas, para conocer cuantas cumplen con el programa de la eficiencia del personal de la realiza dichas verificaciones. | Porcentaje de solicitudes de apoyos autorizadas y verificadas y autorizadas, para conocer cuantas cumplen con el programa de la eficiencia del personal de la realiza dichas verificaciones. | Porcentaje de apoyos para rehabilitación física a atletas, entrenadores y comunidad deportiva otorgados | Porcentaje de rehabilitación física a atletas, entrenadores y comunidad deportiva otorgados | Porcentaje de solicitudes de rehabilitación sujetas a revisión | Porcentaje de solicitudes de rehabilitación sujetas a autorización |
|------------|--|--|---|---|--|--|
| COMPONENTE | Apoyos para la rehabilitación física a atletas, entrenadores y comunidad deportiva otorgados | Porcentaje de apoyos para rehabilitación física a atletas, entrenadores y comunidad deportiva otorgados | Porcentaje de solicitudes de rehabilitación sujetas a revisión | Porcentaje de solicitudes de rehabilitación sujetas a autorización | Porcentaje de solicitudes de rehabilitación sujetas a revisión | Porcentaje de solicitudes de rehabilitación sujetas a autorización |
| COS | Apoyos para la rehabilitación física a atletas, entrenadores y comunidad deportiva otorgados | Porcentaje de apoyos para rehabilitación física a atletas, entrenadores y comunidad deportiva otorgados | Porcentaje de solicitudes de rehabilitación sujetas a revisión | Porcentaje de solicitudes de rehabilitación sujetas a autorización | Porcentaje de solicitudes de rehabilitación sujetas a revisión | Porcentaje de solicitudes de rehabilitación sujetas a autorización |

| ACTIVIDAD | Autorización de solicitudes de rehabilitación | Porcentaje de solicitudes de rehabilitación sujetas a revisión | Porcentaje de solicitudes de rehabilitación sujetas a autorización |
|------------|---|--|--|
| COMPONENTE | Recepción de solicitudes de rehabilitación | Porcentaje de solicitudes de rehabilitación sujetas a revisión | Porcentaje de solicitudes de rehabilitación sujetas a autorización |
| COS01 | Recepción de solicitudes de rehabilitación | Porcentaje de solicitudes de rehabilitación sujetas a revisión | Porcentaje de solicitudes de rehabilitación sujetas a autorización |

| ACTIVIDAD | Autorización de solicitudes de rehabilitación | Porcentaje de solicitudes de rehabilitación sujetas a revisión | Porcentaje de solicitudes de rehabilitación sujetas a autorización |
|------------|---|--|--|
| COMPONENTE | Recepción de solicitudes de rehabilitación | Porcentaje de solicitudes de rehabilitación sujetas a revisión | Porcentaje de solicitudes de rehabilitación sujetas a autorización |
| COS02 | Recepción de solicitudes de rehabilitación | Porcentaje de solicitudes de rehabilitación sujetas a revisión | Porcentaje de solicitudes de rehabilitación sujetas a autorización |

| ACTIVIDAD | Autorización de solicitudes de rehabilitación | Porcentaje de solicitudes de rehabilitación sujetas a revisión | Porcentaje de solicitudes de rehabilitación sujetas a autorización |
|------------|---|--|--|
| COMPONENTE | Recepción de solicitudes de rehabilitación | Porcentaje de solicitudes de rehabilitación sujetas a revisión | Porcentaje de solicitudes de rehabilitación sujetas a autorización |
| COS03 | Recepción de solicitudes de rehabilitación | Porcentaje de solicitudes de rehabilitación sujetas a revisión | Porcentaje de solicitudes de rehabilitación sujetas a autorización |

GOBIERNO DEL ESTADO DE CHIHUAHUA
SEGUIMIENTO A LA MATRIZ DE INDICADORES PARA RESULTADOS
 Mes de Noviembre del 2025

| Nivel / Referencia | Objetivos | Resumen Narrativo | Nombre del Indicador / Descripción del Indicador | Método de Cálculo | Tipo/ Dimensión / Frecuencia / Unidad | Indicador | Fórmula / Variables de la Fórmula | Clasificación | Unidad de Medida | Meta | | Avances del Indicador | | Medio de Verificación | Supuestos |
|--------------------|-----------|-------------------|--|-------------------|---------------------------------------|-----------|-----------------------------------|---------------|------------------|---------------|------|-----------------------|----------|-----------------------|-----------|
| | | | | | | | | | | Valor Reptog. | Meta | Valor Logrado del mes | Av. Men. | | |

| | | | | | | | | | | | | | | | |
|----------------|--|--|---|-----------|-----------|-----------|--------|--------|--------|--------|--------|--------|--------|--|--|
| COMPONENTE C08 | Apoyos para la promoción de la cultura física y el deporte otorgados | Porcentaje de apoyos para la promoción de la cultura física y el deporte otorgados | Estrategia Eficiencia Trimestral ASCENDENTE | AO/AP*100 | ACUMULADO | CONSTANTE | Apoyos | 110.00 | 100.00 | 0.00 | 0.00 | 60.00 | 54.55 | DOCUMENTO INTERNO- Padrón de beneficiarios de apoyos para la promoción de la cultura física y el deporte otorgados | La población promotora de la cultura física y el deporte otorgados se incrementa en recibir apoyos |
| | | | | | | | | 110.00 | 100.00 | 110.00 | 110.00 | 110.00 | 110.00 | 60.00 | |

Justificación : En el mes actual hubo una baja en la cantidad de solicitudes de apoyos para la promoción, esto debido a que las solicitudes programadas llegaron con anticipación en el mes de octubre.

| | | | | | | | | | | | | | | | |
|-----------------|--|---|-----------------------------|-----------|-----------|-----------|-------------|--------|--------|--------|--------|--------|--------|--|--|
| ACTIVIDAD C0802 | Recepción de solicitudes de apoyos para la promoción de la cultura física y el deporte otorgados | Porcentaje de solicitudes de apoyos para la promoción de la cultura física y el deporte otorgados | Gestión Mensual DESCENDENTE | SR/SP*100 | ACUMULADO | CONSTANTE | Solicitudes | 156.00 | 100.00 | 6.00 | 3.85 | 151.00 | 96.79 | DOCUMENTO INTERNO- Padrón de beneficiarios de apoyos para la promoción de la cultura física y el deporte otorgados | La población promotora de la cultura física y el deporte otorgados se incrementa en recibir apoyos |
| | | | | | | | | 156.00 | 100.00 | 156.00 | 156.00 | 156.00 | 156.00 | 151.00 | |

Justificación : En el mes actual hubo una baja en la cantidad de solicitudes de apoyos para la promoción, esto debido a que las solicitudes programadas llegaron con anticipación en el mes de octubre.

| ACTIVIDAD C0802 | Autorización de solicitudes de apoyos para la promoción de la cultura física y el deporte otorgados | Porcentaje de solicitudes de apoyos para la promoción de la cultura física y el deporte otorgados | Gestión Mensual REGULAR CONSTANTE | SAFA/SAPR*100 | ACUMULADO | CONSTANTE | Solicitudes | 55.00 | 100.00 | 0.00 | 0.00 | 33.00 | 60.00 | DOCUMENTO INTERNO- Padrón de beneficiarios de apoyos para la promoción de la cultura física y el deporte otorgados | Las solicitudes de apoyos para la promoción de la cultura física y el deporte otorgados se incrementan en recibir apoyos |
|-----------------|---|---|-----------------------------------|---------------|-----------|-----------|-------------|-------|--------|-------|-------|-------|-------|--|--|
| | | | | | | | | 55.00 | 100.00 | 55.00 | 55.00 | 33.00 | 60.00 | | |

Justificación : Aún se encuentran en revisión y valoración las solicitudes, por lo que en el siguiente mes se regularizará el acumulado del indicador.

Observaciones :

GOBIERNO DEL ESTADO DE CHIHUAHUA
SEGUIMIENTO A LA MATRIZ DE INDICADORES PARA RESULTADOS
 Mes de Noviembre del 2025

| 425 - INSTITUTO CHIHUAHUENSE DEL DEPORTE Y CULTURA FISICA | | | | | | | | | | | | | | | | | |
|---|---------------------------|--|---|-------------------|--|--------------|---|---------------------|------------------|---------------|--------|-----------------------|----------|-----------------------|-----------|---|--|
| 1303 141 - APROPOS AL DEPORTE | | | | | | | | | | | | | | | | | |
| Nivel / Referencia | Objetivos | Resumen Narrativo | Nombre del indicador / Descripción del indicador | Método de Cálculo | Tipo / Dimensión / Función / Tipología | Indicador | Fórmula / Variables de la Fórmula | Clasificación | Unidad de Medida | Meta | | Avances del indicador | | Medio de Verificación | Supuestos | | |
| | | | | | | | | | | Valor Propog. | Meta | Valor Logrado del mes | Av. Men. | | | Valor Logrado Acumulado | Av. Acu. |
| COMPONENTE COF | Objetivos | Resumen Narrativo | Nombre del indicador / Descripción del indicador | Método de Cálculo | Tipo / Dimensión / Función / Tipología | Indicador | Fórmula / Variables de la Fórmula | Clasificación | Unidad de Medida | 60.00 | 100.00 | 0.00 | 0.00 | 0.00 | 0.00 | | |
| | | | | | | | | | | 60.00 | | 60.00 | | 60.00 | | | |
| | | Estímulos para promotores de la cultura física y el deporte otorgados | Porcentaje de estímulos de la cultura física y el deporte otorgados | PorCENTUALE | Estrategia Tercera ASCENDENTE | (EP/CEP)*100 | EPD = Estímulos para promotores otorgados EP = Estímulos para promotores disponibles | ACUMULADO CONSTANTE | Estímulos | 60.00 | 100.00 | 0.00 | 0.00 | 60.00 | 0.00 | DOCUMENTO INTERNO- Estímulos para promotores de la cultura física y el deporte otorgados. Verificación en el Departamento de Activación Física y Recreación, Subdirección de Cultura Física Mensual | Las y las promotoras de la cultura física y el deporte se interesan por recibir estímulos |
| ACTIVIDAD COF01 | Difusión de convocatorias | Porcentaje de convocatorias emitidas | Mide las convocatorias emitidas para promotores de la cultura física y el deporte publicadas con respecto a las publicadas programadas, con la finalidad de motivar a los promotores a participar en el programa de estímulos | PorCENTUALE | Gestión Mensual REGULAR CONSTANTE | (CP/CEP)*100 | CP = Convocatorias publicadas CEP = Convocatorias publicadas programadas | ACUMULADO CONSTANTE | Convocatorias | 1.00 | 100.00 | 0.00 | 0.00 | 1.00 | 0.00 | DOCUMENTO INTERNO- Convocatorias de Estímulos para lograr el alcance planeado por los promotores de la cultura física y el deporte otorgados. Verificación en el Departamento de Activación Física y Recreación, Subdirección de Cultura Física Mensual | La difusión de convocatorias para promotores de la cultura física y el deporte cumple con los requisitos para la aprobación de estímulos |
| ACTIVIDAD COF02 | Autorización de estímulos | Porcentaje de solicitudes de estímulos para promotores de la cultura física y el deporte autorizados | Mide las solicitudes de estímulos para promotores de la cultura física y el deporte autorizados, con la finalidad de conocer el impacto de los programas de estímulos en los promotores | PorCENTUALE | Gestión Mensual REGULAR CONSTANTE | (EA/EP)*100 | EA = Estímulos autorizados EP = Estímulos programados | ACUMULADO CONSTANTE | Estímulos | 60.00 | 100.00 | 0.00 | 0.00 | 60.00 | 0.00 | DOCUMENTO INTERNO- Estímulos para promotores de la cultura física y el deporte otorgados. Verificación en el Departamento de Activación Física y Recreación, Subdirección de Cultura Física Mensual | Los aspirantes promotores de la cultura física y el deporte cumplen con los requisitos para la aprobación de estímulos |

Justificación : Se cumplió la meta en el mes de septiembre como estaba programado.


Observaciones :

GOBIERNO DEL ESTADO DE CHIHUAHUA
SEGUIMIENTO A LA MATRIZ DE INDICADORES PARA RESULTADOS
 Mes de Noviembre del 2025

| COMPONENTE | Objetivos | Nombre del Indicador / Descripción del Indicador | Método de Cálculo | Tipo / Dimensión / Frecuencia / Periodicidad | Indicador | Fórmula / Variables de la Fórmula | Clasificación | Unidad de Medida | Meta | | Avances del Indicador | | Medio de Verificación | Supuestos | |
|--|--|---|-------------------|--|-------------------|-----------------------------------|---------------|------------------|--------------|--------|-----------------------|----------|-----------------------|-----------|---|
| | | | | | | | | | Valor Rptog. | Meta | Valor Logrado del mes | Av. Men. | | | Valor Logrado Acumulado |
| C08 | Apoyos para la profesionalización de talentos deportivos otorgados | Mide los apoyos para la profesionalización de talentos deportivos otorgados en la finalidad de conocer las oportunidades de profesionalización de los talentos deportivos | PORCENTAJE | Estrategia | [A]PTD[O]ATDP*100 | ACUMULADO | CONSTANTE | Apoyos | 1.00 | 100.00 | 0.00 | 0.00 | 1.00 | 100.00 | DOCUMENTO INTERNO. La población accede a los apoyos para la profesionalización de talentos deportivos otorgados |
| | | | | | | | | | 1.00 | 100.00 | 1.00 | 1.00 | 1.00 | 100.00 | DOCUMENTO INTERNO. La población accede a los apoyos para la profesionalización de talentos deportivos otorgados |
| Justificación : Observaciones : | | | | | | | | | | | | | | | |
| ACTIVIDAD C0801 | Detección de talentos deportivos realizadas | Porcentaje de detecciones de talentos deportivos realizadas | PORCENTAJE | Gestión Mensual | (D)TRD[O]TDP*100 | ACUMULADO | CONSTANTE | Detecciones | 12.00 | 100.00 | 0.00 | 0.00 | 12.00 | 100.00 | DOCUMENTO INTERNO. Detecciones de talentos deportivos realizadas |
| Justificación : Se cumplió la meta en el mes de agosto. Observaciones : | | | | | | | | | | | | | | | |
| ACTIVIDAD C0802 | Supervisión del desarrollo de talentos deportivos | Porcentaje supervisiónes del desarrollo de talentos deportivos realizadas | PORCENTAJE | Gestión Mensual | (S)DTRSDTDP*100 | ACUMULADO | CONSTANTE | Supervisión | 10.00 | 100.00 | 1.00 | 10.00 | 9.00 | 90.00 | DOCUMENTO INTERNO. Los talentos deportivos asisten a las actividades programadas para su desarrollo |
| Justificación : Observaciones : | | | | | | | | | | | | | | | |

GOBIERNO DEL ESTADO DE CHIHUAHUA
SEGUIMIENTO A LA MATRIZ DE INDICADORES PARA RESULTADOS
 Mes de Noviembre del 2025

| Objetivos | | Indicador | | | | | | | | | | Meta | | Avances del Indicador | | | Medio de Verificación | Supuestos |
|--|-------------------|--|-------------------|---|-----------------------------------|---------------|------------------|----------------|------|-----------------------|----------|-------------------------|----------|-----------------------|--|--|-----------------------|-----------|
| Nivel / Referencia | Resumen Narrativo | Nombre del Indicador / Descripción del Indicador | Método de Cálculo | Tipo / Dimensión / Frecuencia/Trayectoria | Fórmula / Variables de la Fórmula | Clasificación | Unidad de Medida | Valor Repprog. | Meta | Valor Logrado del mes | Av. Men. | Valor Logrado Acumulado | Av. Acu. | | | | | |
| 425 - INSTITUTO CHIHUAHUENSE DEL DEPORTE Y CULTURA FISICA 1303141 - APOYOS AL DEPORTE | | | | | | | | | | | | | | | | | | |
| Observaciones Generales del Programa Presupuestario en el Periodo | | | | | | | | | | | | | | | | | | |
| Responsable del Programa | | | | | | | | | | | | | | | | | | |



 Lic. Tomas Alonso Aguilera Armandariz
 Subdirector Desarrollo del Deporte

**GOBIERNO DEL ESTADO DE CHIHUAHUA
SEGUIMIENTO A LA MATRIZ DE INDICADORES PARA RESULTADOS**

Mes de Noviembre del 2025

Página 12 de 33
Fecha de Impresión: 08/01/2025 10:06:41 a.m.
PRRRE2367

Este Público
Programa presupuestario
Definición del Programa
Problema que atiende el Programa

Promover la cultura física y el deporte en población del estado de Chihuahua que está en condiciones de realizar de actividad física y/o deportiva, contribuyendo a disminuir el sedentarismo, elevar el nivel de desarrollo deportivo y mejorar la calidad de vida.

112298 - La Población del Estado de Chihuahua en condiciones de realizar actividad física y/o deportiva cuenta con elevado nivel de sedentarismo

425 - INSTITUTO CHIHUAHUENSE DEL DEPORTE Y CULTURA FISICA

2516301 - CULTURA FISICA Y DEPORTE AL DEPORTE

| REFERENCIA | Tipo | Descripción | POBLACIONES | Unidad de Medida | Población | Total | Mujeres | Hombres |
|----------------------|------|--|-------------|------------------|-----------|-----------|-----------|-----------|
| NO AFECTADA | | Población del Estado de Chihuahua | | Población | Población | 3,741,869 | 1,883,047 | 1,853,822 |
| POTENCIAL (AFECTADA) | | Población del Estado de Chihuahua que no está en condiciones de realizar actividad física y/o deportiva. | | Población | Población | 1,327,771 | 593,567 | 734,204 |
| OBJETIVO | | Población del Estado de Chihuahua con posibilidad de ser activa física y deportivamente. | | Población | Población | 2,414,098 | 1,289,480 | 1,119,618 |
| POSTERGADA | | Población del Estado de Chihuahua que está en condiciones de realizar actividad física y/o deportiva. | | Población | Población | 291,286 | 143,876 | 147,610 |
| ATENIDA | | Población del Estado de Chihuahua de 0 a 4 años. | | Población | Población | 2,122,812 | 1,150,804 | 972,008 |
| | | | | | | 0 | 0 | 0 |

ALINEACIÓN A INSTRUMENTOS DE PLANEACIÓN ESTRATÉGICA

E109174 - SALUD, DESARROLLO HUMANO E IDENTIDAD CHIHUAHUA - CULTURA FISICA Y DEPORTE - RESPETO DE LOS DERECHOS HUMANOS

Objetivos de Desarrollo Sostenible

| | |
|----------|--|
| OBJETIVO | OD03 - Garantizar una vida sana y promover el bienestar para todos en todas las edades |
| OBJETIVO | OD04 - Garantizar una educación inclusiva, equitativa y de calidad y promover oportunidades de aprendizaje durante toda la vida para todos |
| OBJETIVO | OD05 - Lograr la igualdad entre los géneros y empoderar a todas las mujeres y las niñas |

ESTRATEGIA EC20101003006 - Asegurar el derecho a la cultura física, la práctica del deporte, la educación artística y el acceso a la cultura, promoviendo el bienestar comunitario y la inclusión social de toda la población.

Plan Nacional de Desarrollo 2025-2030

Plan Estatal de Desarrollo 2022-2027

Programas de Mediano Plazo 2022-2027

P104010001 - Incrementar la cultura del deporte y la activación física como una alternativa de preservación de conductas antisociales que fomenten la igualdad y equidad de género, a través de una adecuada y suficiente infraestructura deportiva en el estado.

PRESUPUESTO DEL PROGRAMA

| Objetivo | Presupuesto | Indicadores | Avance | Indicadores | Avance | Indicadores | Avance | Indicadores | Avance | | | | | | | | | | | | | | | | | | | | | | |
|--|---------------|---|---------------|------------------------|---------------|--------------------------|-------------|--|-------------|--------------------------|-------------|--------------------------|-------------|--------------------------------|-------------|--------------------------------|-------------|--------|-------------|--------|------------|---------------|------|---------------|---------------|---------------|--------------------------|-------|--|--|--|
| Objetivo | 21,669,356.82 | Indicadores con avance programado en el periodo | 9 | Indicadores con avance | 11 | Indicadores sin avance | 9 | Indicadores sin avance - Con justificación | 2 | | | | | | | | | | | | | | | | | | | | | | |
| <table border="1"> <thead> <tr> <th>Presupuesto</th> <th>Indicadores</th> <th>Avance</th> <th>Indicadores</th> <th>Avance</th> <th>Indicadores</th> <th>Avance</th> <th>Indicadores</th> <th>Avance</th> <th>Indicadores</th> <th>Avance</th> </tr> </thead> <tbody> <tr> <td>AutORIZADO</td> <td>21,669,356.82</td> <td>0.00</td> <td>21,669,356.82</td> <td>21,982,104.54</td> <td>10,297,750.04</td> <td>% de gasto / presupuesto</td> <td>46.57</td> <td></td> <td></td> <td></td> </tr> </tbody> </table> | | | | | | | | | | Presupuesto | Indicadores | Avance | Indicadores | Avance | Indicadores | Avance | Indicadores | Avance | Indicadores | Avance | AutORIZADO | 21,669,356.82 | 0.00 | 21,669,356.82 | 21,982,104.54 | 10,297,750.04 | % de gasto / presupuesto | 46.57 | | | |
| Presupuesto | Indicadores | Avance | Indicadores | Avance | Indicadores | Avance | Indicadores | Avance | Indicadores | Avance | | | | | | | | | | | | | | | | | | | | | |
| AutORIZADO | 21,669,356.82 | 0.00 | 21,669,356.82 | 21,982,104.54 | 10,297,750.04 | % de gasto / presupuesto | 46.57 | | | | | | | | | | | | | | | | | | | | | | | | |
| <table border="1"> <thead> <tr> <th>Indicadores del Programa</th> <th>Avance</th> <th>Indicadores del Programa</th> <th>Avance</th> </tr> </thead> <tbody> <tr> <td>Total de indicadores en el año</td> <td>20</td> <td>Total de indicadores en el año</td> <td>20</td> </tr> </tbody> </table> | | | | | | | | | | Indicadores del Programa | Avance | Indicadores del Programa | Avance | Total de indicadores en el año | 20 | Total de indicadores en el año | 20 | | | | | | | | | | | | | | |
| Indicadores del Programa | Avance | Indicadores del Programa | Avance | | | | | | | | | | | | | | | | | | | | | | | | | | | | |
| Total de indicadores en el año | 20 | Total de indicadores en el año | 20 | | | | | | | | | | | | | | | | | | | | | | | | | | | | |

GOBIERNO DEL ESTADO DE CHIHUAHUA
SEGUIMIENTO A LA MATRIZ DE INDICADORES PARA RESULTADOS
 Mes de Noviembre del 2025

Este Público
Programa presupuestario
Definición del Programa
Problema que atiende el Programa

Promover la cultura física y el deporte en población del estado de Chihuahua que está en condiciones de realizar de actividad física y/o deportiva, contribuyendo a disminuir el sedentarismo, elevar el nivel de desarrollo deportivo y mejorar la calidad de vida.
 112298 - La Población del Estado de Chihuahua en condiciones de realizar actividad física y/o deportiva cuenta con elevado nivel de sedentarismo

425 - INSTITUTO CHIHUAHUENSE DEL DEPORTE Y CULTURA FISICA
2E103C1 - CULTURA FISICA Y FOMENTO AL DEPORTE

| Clave | Descripción | Origen | Interrelaciones | Porcentaje | Autorizado | Modificado | Casos | Verificados |
|-----------------------------|--|---------------------|---|----------------|----------------------|----------------------|----------------------|----------------------|
| 1110199 | RECURSOS DEL ESTADO | RECURSOS DEL ESTADO | 2E103C1 - CULTURA FISICA Y FOMENTO AL DEPORTE | 68.87% | 14,489,070.62 | 15,115,716.04 | 7,323,617.60 | 7,182,298.24 |
| 1114899 | INGRESOS PARA UN FIN ESPECIFICO DE ORGANISMOS DESCENTRALIZADOS | RECURSOS FISCALES | 2E103C1 - CULTURA FISICA Y FOMENTO AL DEPORTE | 33.13% | 7,179,288.20 | 6,516,388.50 | 1,999,541.64 | 4,516,846.66 |
| 1521699 | FONDO GENERAL DE PARTICIPACIONES | RECURSOS FEDERALES | 2E103C1 - CULTURA FISICA Y FOMENTO AL DEPORTE | 0.00% | 0.00 | 350,000.00 | 314,630.60 | 35,589.40 |
| Total de presupuesto | | | | 100.00% | 21,668,358.82 | 21,982,104.54 | 10,237,790.04 | 11,744,144.50 |

GOBIERNO DEL ESTADO DE CHIHUAHUA
SEGUIMIENTO A LA MATRIZ DE INDICADORES PARA RESULTADOS
 Mes de Noviembre del 2025

| 425 - INSTITUTO CHIHUAHUENSE DEL DEPORTE Y CULTURA FISICA | | | | | | | | | | | | | | |
|---|--|--|--|---|------------------------|------------------|-----------------|--------|-----------------------|----------|-----------------------|-----------|---|---|
| 2ET0001 - CULTURA FISICA Y FOMENTO AL DEPORTE | | | | | | | | | | | | | | |
| Objetivos | Nombre del indicador / Descripción del indicador | Método de Cálculo | Tipo / Dimensión / Frecuencia / Inspección | Indicador Fórmula / Variables de la Fórmula | Clasificación | Unidad de Medida | Meta | | Avances del indicador | | Medio de Verificación | Supuestos | | |
| | | | | | | | Valor Razonable | Meta | Valor Logrado del mes | Av. Mon. | | | Valor Logrado Acumulado | Av. Anul. |
| FIN | Resumen Narrativo | Variación porcentual de la población activa en los deportes social con respecto al año anterior | VARIAION_PORCENTUAL | PAI = Personas activadas en el año actual PAI_1 = Personas activadas en el año anterior | ACUMULADO CONSTANTE | Personas | 285,000.00 | 14.00 | 0.00 | -100.00 | 0.00 | -100.00 | DOCUMENTO INTERNO- Registro Interno Matriz de Indicadores del programa Departamento de Activación Física y Recreación, Subdirección de Cultura Física. Anual | La población del estado de Chihuahua se interesa en programas de eventos de deporte físico y/o deportivos. |
| Objetivos | Contribuir a mejorar la salud de los chihuahuenses a través de la prevención de conductas antisociales que fomenten la violencia y promover la igualdad y equidad de género, a través de una adecuada y oportuna atención médica y deportiva en el estado. | Medir la Variación de población activa en los programas de cultura física y deportiva con respecto al año anterior | ESTRATEGIA ASCENDENTE | (PAI/PAI_1)-1*100 | PECA/PEC100 | Personas | 285,000.00 | 98.17 | 0.00 | 0.00 | 0.00 | 0.00 | DOCUMENTO INTERNO- Registro Interno Matriz de Indicadores del programa Departamento de Activación Física y Recreación, Subdirección de Cultura Física. Anual | Los Chihuahuenses mejoran su salud mediante las estrategias de promoción de la cultura física y actividades físicas y/o deportivas. |
| Justificación : | Se presentara en el mes de diciembre el acumulado ya que es un indicador anual. | | | | | | | | | | | | | |
| Observaciones : | | | | | | | | | | | | | | |
| PROPOSITO | La población del estado de Chihuahua en condiciones de realizar actividad física y/o deporte en un alto nivel de desarrollo deportivo. | Porcentaje de la población atendida con actividades físicas y deportivas | ESTRATEGIA ASCENDENTE | PECA = Población del estado de Chihuahua atendida PEC = Población del estado de Chihuahua que está en condiciones de realizar actividad física y/o deportiva | ACUMULADO CONSTANTE | Población | 251,000.00 | 98.17 | 0.00 | 0.00 | 0.00 | 0.00 | DOCUMENTO INTERNO- Registro Interno Matriz de Indicadores del programa Departamento de Activación Física y Recreación, Subdirección de Cultura Física. Anual | Los Chihuahuenses mejoran su salud mediante las estrategias de promoción de la cultura física y actividades físicas y/o deportivas. |
| Justificación : | | | | | | | | | | | | | | |
| Observaciones : | | | | | | | | | | | | | | |
| COMPONENTE | Eventos de promoción de la cultura física y el deporte realizados | Porcentaje de eventos de promoción de la cultura física y el deporte en beneficio de la población | ESTRATEGIA ASCENDENTE | (ER/EP)*100 | ACUMULADO CONSTANTE | Eventos | 114.00 | 100.00 | 0.00 | 0.00 | 88.00 | 77.19 | DOCUMENTO INTERNO- Registro Interno Matriz de Indicadores del programa Departamento de Activación Física y Recreación, Subdirección de Cultura Física. Trimestral | La población del estado de Chihuahua se interesa en programas de eventos de la cultura física y el deporte |
| Justificación : | Mide los eventos de promoción de la cultura física y el deporte a beneficio de la población, con la finalidad de conocer la cantidad de programas realizados | | | | | | | | | | | | | |
| Observaciones : | | | | | | | | | | | | | | |

GOBIERNO DEL ESTADO DE CHIHUAHUA
SEGUIMIENTO A LA MATRIZ DE INDICADORES PARA RESULTADOS
 Mes de Noviembre del 2025

| 425 - INSTITUTO CHIHUAHUENSE DEL DEPORTE Y CULTURA FISICA | | | | | | | | | | | | | | |
|---|-----------|--|----------------------|---|---|---------------|---------------------|------------|------|--------------------------|----------|----------------------------|--------------------------|-----------|
| 2610301 - CULTURA FISICA Y FOMENTO AL DEPORTE | | | | | | | | | | | | | | |
| Nivel/ Referencia ACTIVIDAD | Objetivos | Nombre del indicador/ Descripción del indicador | Método de Cálculo | Tipo / Dimensión / Frecuencia / Periodicidad | Indicador/ Fórmula / Variables de la Fórmula | Clasificación | Unidad de Medida | Meta | | Avances del Indicador | | | Medio de Verificación | Supuestos |
| | | | | | | | | Valor Real | Meta | Valor Logrado del mes | Av. Men. | Valor Logrado Acumulado | | |

| | | | | | | | | | | | | | | | |
|-------|--|--|------------|-----------------------------------|--|------------------------|----------------------------|-------|--------|-------|------|-------|--------|---|--|
| C0101 | Atención de solicitudes de eventos de la cultura física y el deporte | Porcentaje de atención de solicitudes de eventos de la cultura física y el deporte | PORCENTAJE | Gestión Eficacia ASCENDENTE | SEA = Solicitudes de Eventos atendidas SER = Solicitudes de Eventos Recibidas | ACUMULADO CONSTANTE | Solicitudes Solicitudes | 67.00 | 100.00 | 3.00 | 4.48 | 81.00 | 120.90 | DOCUMENTO INTERNO- Registro Interno Usado de Chihuahua se revisa por el Departamento de Activación Física y Recreación, Subdirección de Cultura Física Mensual | La población del estado de Chihuahua se revisa por el Departamento de Activación Física y Recreación, Subdirección de Cultura Física y deporte |
| | | | | | | | | 67.00 | | 67.00 | | 67.00 | | | |

Justificación : No se llega a la meta de este mes puesto que el clima y el cierre de año hace que las instituciones públicas y privadas dejen de tener actividades deportivas.

| | | | | | | | | | | | | | | | |
|-------|--|--|------------|--|--|------------------------|----------------------------|-------|--------|-------|------|-------|-------|---|--|
| C0102 | Seguimiento de actividades físicas y deportivas en centros del deporte | Porcentaje de seguimiento de actividades físicas y deportivas en centros del deporte | PORCENTAJE | Gestión Eficacia Mensual ASCENDENTE | ACD/ACDP*100 ACD = Actividades físicas y deportivas en centros del deporte realizadas ACDP = Actividades físicas y deportivas en centros del deporte programadas | ACUMULADO CONSTANTE | Actividades Actividades | 57.00 | 100.00 | 5.00 | 8.77 | 52.00 | 91.23 | DOCUMENTO INTERNO- Registro Interno Usado de Chihuahua se revisa por el Departamento de Activación Física y Recreación, Subdirección de Cultura Física Mensual | La población del estado de Chihuahua se revisa por el Departamento de Activación Física y Recreación, Subdirección de Cultura Física y deporte |
| | | | | | | | | 57.00 | | 57.00 | | 57.00 | | | |

Justificación : El mes de noviembre siguió con el repunte en las actividades que estaban pendientes de iniciar, por lo que se recuperó el número de actividades recogidas. Las unidades reactivaron las actividades deportivas que estaban en pausa e implementaron actividades extras.

| COMPONENTE | Supervisiones a Escuelas de Educación Superior realizadas | Porcentaje de Supervisiones de Iniciación de deporte en la población | PORCENTAJE | Gestión Eficacia ASCENDENTE | SEIR = Supervisiones a Escuelas de Educación Superior SEIP = Supervisiones a Escuelas de Educación Superior programadas | ACUMULADO CONSTANTE | Supervisiones Supervisiones | 100.00 | 100.00 | 0.00 | 0.00 | 92.00 | 92.00 | DOCUMENTO INTERNO- Registro Interno Usado de Chihuahua se revisa por el Departamento de Activación Física y Recreación, Subdirección de Cultura Física Mensual | Las escuelas de iniciación deportiva se registran para participar en las actividades ofrecidas en los centros del deporte |
|------------|---|--|------------|-----------------------------------|--|------------------------|--------------------------------|--------|--------|------|------|-------|-------|---|---|
|------------|---|--|------------|-----------------------------------|--|------------------------|--------------------------------|--------|--------|------|------|-------|-------|---|---|

Justificación :
 Observaciones :

GOBIERNO DEL ESTADO DE CHIHUAHUA
SEGUIMIENTO A LA MATRIZ DE INDICADORES PARA RESULTADOS
 Mes de Noviembre del 2025

425 - INSTITUTO CHIHUAHUENSE DEL DEPORTE Y CULTURA FISICA
 ZET8061 - CULTURA FISICA Y FOMENTO AL DEPORTE

| Objetivos | Indicador | Medida | | | | Avances del indicador | | | | Medio de Verificación | Supuestos | | | | |
|--|---|--|---------------------------|---|--|-----------------------|-------------------------|-------------------------|-------------|------------------------------|-----------------|--------------------------------|-----------------|--|---|
| | | Clasificación | Unidad de Medida | Valor Reporto | Meta | Valor Logrado del mes | Av. Men. | Valor Logrado Acumulado | Av. Acu. | | | | | | |
| ACTIVIDAD Nivel / Referencia | Resumen Narrativo | Nombre del indicador / Descripción del indicador | Métrica de Cálculo | Tipo / Dimensión / Frecuencia / respectiva | Fórmula / Variables de la fórmula | Clasificación | Unidad de Medida | Valor Reporto | Meta | Valor Logrado del mes | Av. Men. | Valor Logrado Acumulado | Av. Acu. | Medio de Verificación | Supuestos |
| CO201 | Afiliación de entrenadores de nuevas escuelas de iniciación deportiva a los programas del deporte | Porcentaje de afiliaciones de nuevos entrenadores de iniciación deportiva en el programa del Instituto para la atención de la población Mide la afiliación de entrenadores de nuevas escuelas de iniciación deportiva a los programas del deporte para conocer el interés de los entrenadores de nuevas escuelas de iniciación deportiva y también evaluar el sedentismo en los niños y jóvenes | PORCENTAJE | Gestión Eficacia ASCENDENTE | AENIER = Afiliación de entrenadores de nuevas escuelas de iniciación deportiva de AENIEP = Afiliación de entrenadores de nuevas escuelas de iniciación programadas | CONSTANTE | Afiliaciones | 44.00 | 100.00 | 2.00 | 4.55 | 42.00 | 95.45 | DOCUMENTO INTERNO- Registro interno Relación de interés de beneficiarios de capacitación de Activación Física y Recreación, Subdirección de Cultura Física Mensual | Los entrenadores de nuevas escuelas de iniciación deportiva se afiliarán a los programas del deporte desarrollados en el Instituto. |
| CO202 | Capacitación de entrenadores y entrenadoras de escuelas de iniciación deportiva | Porcentaje de entrenadores capacitados para la correcta atención a las escuelas de iniciación deportiva Registro de entrenadores de escuelas para la iniciación en el deporte que fueron capacitados | PORCENTAJE | Gestión Eficacia ASCENDENTE | EC = Entrenadores capacitados ECP = Entrenadores capacitados programados | CONSTANTE | Entrenadores | 50.00 | 100.00 | 19.00 | 38.00 | 33.00 | 66.00 | DOCUMENTO INTERNO- Registro interno Relación de interés de beneficiarios de capacitación de Activación Física y Recreación, Subdirección de Cultura Física Mensual | Las y los entrenadores de las escuelas de iniciación se capacitarán y actualizarán con los requisitos de elegibilidad. |

Justificación : En este periodo se pudo realizar una capacitación para 19 personas con el tema de Promoción Deportiva y Fundamentos de Basquetbol, se logró realizarla en coordinación con la subsecretaría de educación para estas fechas y cumplir parcialmente con las metas señaladas.

| COMPONENTE | Actividades físicas y recreativas realizadas | PORCENTAJE | Gestión Eficacia ASCENDENTE | (AFR/AFP)*100 | ACUMULADO CONSTANTE | Actividades | 140.00 | 100.00 | 0.00 | 0.00 | 105.00 | 75.00 | DOCUMENTO INTERNO- Registro interno Relación de interés de beneficiarios de capacitación de Activación Física y Recreación, Subdirección de Cultura Física Mensual | La población del estado de Chihuahua está interesada en participar en actividades físicas y recreativas. |
|------------|--|------------|-----------------------------|---------------|---------------------|-------------|--------|--------|------|------|--------|-------|--|--|
| CO3 | Actividades físicas y recreativas realizadas | PORCENTAJE | Gestión Eficacia ASCENDENTE | (AFR/AFP)*100 | ACUMULADO CONSTANTE | Actividades | 140.00 | 100.00 | 0.00 | 0.00 | 105.00 | 75.00 | DOCUMENTO INTERNO- Registro interno Relación de interés de beneficiarios de capacitación de Activación Física y Recreación, Subdirección de Cultura Física Mensual | La población del estado de Chihuahua está interesada en participar en actividades físicas y recreativas. |

Justificación : Observaciones :

GOBIERNO DEL ESTADO DE CHIHUAHUA
SEGUIMIENTO A LA MATRIZ DE INDICADORES PARA RESULTADOS
 Mes de Noviembre del 2025

| ACTIVIDAD | Objetivos | Nombre del Indicador / Descripción del Indicador | Método de Cálculo | Tipo / Dirección / Funcionalidad / Proyección | Indicador | Meta | | Avances del Indicador | | Medio de Verificación | Supuestos |
|-----------|-----------|--|-------------------|---|-----------|------------------------------------|---------------|-----------------------|---------------|-----------------------|-----------|
| | | | | | | Formulas / Variables de la Fórmula | Clasificación | Unidad de Medida | Valor Reppog. | | |

| | | | | | | | | | | | | | | | | |
|---|---|---|------------|-----------------------------|--|---|-----------|-----------|-------|--------|-------|------|-------|--------|---|--|
| ACTIVIDAD 00301 | Elaboración de programas de actividades físicas y recreativas | Porcentaje de elaboración de programas de actividades físicas y recreativas | PERCENTAJE | Gestión Eficacia ASCENDENTE | (PAFRR/PAFRR)*100 | Programas de actividades físicas y recreativas realizados | ACUMULADO | Programas | 12.00 | 100.00 | 0.00 | 0.00 | 12.00 | 100.00 | DOCUMENTO INTERNO- Registro Interno Relación de recibos de beneficiarios de actividades físicas y recreativas | La población cumple con los requisitos para participar en los programas de promoción de actividades físicas y recreativas. |
| | | Mide la elaboración de programas de actividades físicas y recreativas con la participación de la población y asistencia de participantes en las distintas estrategias de activación física y recreación | | | PAFRR = Programas de actividades físicas y recreativas Programados | Programas | CONSTANTE | Programas | 12.00 | 100.00 | 12.00 | 0.00 | 12.00 | 100.00 | DOCUMENTO INTERNO- Registro Interno Relación de recibos de beneficiarios de actividades físicas y recreativas | La población cumple con los requisitos para participar en los programas de promoción de actividades físicas y recreativas. |
| Justificación : Se cumplió con la meta programada en el mes de julio. | | | | | | | | | | | | | | | | |
| Observaciones : | | | | | | | | | | | | | | | | |

| | | | | | | | | | | | | | | | | |
|-----------------|---|--|------------|-----------------------------|--|--|-----------|-----------|-------|--------|-------|------|-------|--------|---|---|
| ACTIVIDAD 00302 | Promoción de programas de actividades físicas y recreativas | Porcentaje de promociones de programas de actividades físicas y recreativas. | PERCENTAJE | Gestión Eficacia ASCENDENTE | (PPAFRR/PPAFRR)*100 | Promoción de programas de actividades físicas y recreativas realizadas | ACUMULADO | Promoción | 11.00 | 100.00 | 1.00 | 9.09 | 11.00 | 100.00 | DOCUMENTO INTERNO- Registro Interno Listado de beneficiarios de actividades físicas y recreativas | La promoción de actividades físicas y recreativas tiene los alcances previstos. |
| | | Mide la promoción de los programas de actividades físicas y recreativas, con la finalidad de conocer el interés de la población en participar en estas actividades | | | PPAFRR = Promoción de programas de actividades físicas y recreativas programadas | Promoción | CONSTANTE | Promoción | 11.00 | 100.00 | 11.00 | 0.00 | 11.00 | 100.00 | DOCUMENTO INTERNO- Registro Interno Listado de beneficiarios de actividades físicas y recreativas | La promoción de actividades físicas y recreativas tiene los alcances previstos. |
| Justificación : | | | | | | | | | | | | | | | | |
| Observaciones : | | | | | | | | | | | | | | | | |

| COMPONENTE C04 | Cobertura a eventos del deporte realizados | Porcentaje de cobertura a eventos del deporte realizados | PERCENTAJE | Gestión Eficacia ASCENDENTE | (CEDR/CEDR)*100 | Cobertura a eventos del deporte realizada | ACUMULADO | Cobertura | | | | | | | DOCUMENTO INTERNO- Registro Interno Bitácora de asistencia a eventos, evidencia fotográfica y evidencia de participación de la población | Existen eventos y se reciben invitaciones para realizar la cobertura de medios a los eventos del deporte |
|----------------|--|--|------------|-----------------------------|-----------------|---|-----------|-----------|--|--|--|--|--|--|--|--|
|----------------|--|--|------------|-----------------------------|-----------------|---|-----------|-----------|--|--|--|--|--|--|--|--|

| | | | | | | | | | | | | | | | | |
|-----------------|-----------------------------------|--|------------|-----------------------------|--|--|-----------|----------|----------|--------|----------|------|----------|--------|---|---|
| ACTIVIDAD 00401 | Difusión de programas del deporte | Responsable de difusión de programas del deporte con impacto social | PERCENTAJE | Gestión Eficacia ASCENDENTE | (DPPR/DPPR)*100 | Difusión de programas del deporte realizadas | ACUMULADO | Difusión | 1,029.00 | 100.00 | 25.00 | 2.43 | 1,029.00 | 100.87 | DOCUMENTO INTERNO- Registro Interno Registro de publicaciones, evidencia fotográfica y evidencia de participación de la población | Los deportistas participantes en competencias obtienen resultados sobresalientes, así como los programas de difusión de medios en el Departamento de Comunicación y Mercadotecnia |
| | | Mide la difusión de logros deportivos, así como el impacto social de los programas de difusión de medios en la infraestructura deportiva y de cultura física, esperando lograr impacto | | | DPPR = Difusión de programas del deporte programadas | Difusión | CONSTANTE | Difusión | 1,029.00 | 100.00 | 1,029.00 | 0.00 | 1,029.00 | 100.87 | DOCUMENTO INTERNO- Registro Interno Registro de publicaciones, evidencia fotográfica y evidencia de participación de la población | Los deportistas participantes en competencias obtienen resultados sobresalientes, así como los programas de difusión de medios en el Departamento de Comunicación y Mercadotecnia |
| Justificación : | | | | | | | | | | | | | | | | |
| Observaciones : | | | | | | | | | | | | | | | | |

GOBIERNO DEL ESTADO DE CHIHUAHUA
SEGUIMIENTO A LA MATRIZ DE INDICADORES PARA RESULTADOS
 Mes de Noviembre del 2025

| Objetivos | | Indicador | | Meta | | Avances del indicador | | Medio de Verificación | | Supuestos | | | | | |
|--------------------|-------------------|--|-------------------|---|-----------------------------------|-----------------------|------------------|-----------------------|------|-----------------------|----------|-------------------------|----------|--------------|-----------|
| Nivel / Referencia | Resumen Narrativo | Nombre del indicador / Descripción del indicador | Método de Cálculo | Tipo / Dimensión / Frecuencia/Trayectoria | Fórmula / Variables de la Fórmula | Clasificación | Unidad de Medida | Valor Propio | Meta | Valor Logrado del mes | Av. Men. | Valor Logrado Acumulado | Av. Acu. | Verificación | Supuestos |

Justificación : Durante el mes de noviembre se supuro la meta, al ser notificados que los chihuahuenses Alegra González, Uziel Muñoz y Lorena Ramirez, fueron ganadores del Premio Nacional del Deporte 2025. Además de que se llevo a cabo una campaña emergente sobre anecdotas de ciudadanos, sobre la respuirtura del Estadio de Gátsisi Manuel L. Almona.

| | | | | | | | | | | | | | | | |
|-------------------|--|--|------------|---------------------------|-----------------|-----------|-------------|-------|--------|------|------|-------|--------|--|--|
| COMPONENTE | Seguimiento del desarrollo físico de los deportistas, atletas y entrenadores realizado | Porcentaje de seguimiento físico y mensual de deportistas, atletas y entrenadores | Porcentaje | Gestión Ejecutiva Mensual | (SCDR/SCDP)*100 | ACUMULADO | Seguimiento | 45.00 | 100.00 | 0.00 | 0.00 | 40.00 | 88.89 | DOCUMENTO INTERNO- Registro Interno Relación de Control de actividades/ Controles de Rendimiento y Seguimiento de Rendimiento y Seguimiento de Desarrollo del Deporte Trimestral | Los deportistas, atletas y entrenadores participan en competencias y eventos deportivos locales, regionales y nacionales |
| CO5 | Mejorar el seguimiento del desarrollo físico, técnico y mental de deportistas, atletas y entrenadores, lo que representará la adecuada atención del Instituto hacia los deportistas y entrenadores del estado. | Mejorar el seguimiento del desarrollo físico, técnico y mental de deportistas, atletas y entrenadores, lo que representará la adecuada atención del Instituto hacia los deportistas y entrenadores del estado. | Porcentaje | Gestión Ejecutiva Mensual | (SRS/SP)*100 | CONSTANTE | Seguimiento | 45.00 | 100.00 | 0.00 | 0.00 | 45.00 | 100.00 | DOCUMENTO INTERNO- Registro Interno Relación de Control de actividades/ Supervisiones de Rendimiento y Seguimiento de Desarrollo del Deporte Mensual | Los contingentes deportivos participan en competencias deportivas estatales, regionales y nacionales. |

| | | | | | | | | | | | | | | | |
|------------------|--|---|------------|---------------------------|-----------------|-----------|----------------|-------|--------|------|------|-------|--------|--|---|
| ACTIVIDAD | Supervisión de contingentes deportivos para constatar el rendimiento deportivo | Porcentaje de supervisiones de contingentes deportivos para constatar el rendimiento deportivo eficientes | Porcentaje | Gestión Ejecutiva Mensual | (SRS/SP)*100 | ACUMULADO | Supervisiones | 31.00 | 100.00 | 1.00 | 3.23 | 31.00 | 100.00 | DOCUMENTO INTERNO- Registro Interno Relación de Control de actividades/ Supervisiones de Rendimiento y Seguimiento de Desarrollo del Deporte Mensual | Los contingentes deportivos participan en competencias deportivas estatales, regionales y nacionales. |
| CO502 | Rehabilitación física a población y deportistas en la clínica de rehabilitación física | Porcentaje de rehabilitaciones físicas a población y deportistas en la clínica de rehabilitación física con atención adecuada | Porcentaje | Gestión Ejecutiva Mensual | (RCRR/RCRP)*100 | CONSTANTE | Rehabilitación | 88.00 | 100.00 | 5.00 | 5.68 | 81.00 | 92.05 | DOCUMENTO INTERNO- Registro Interno Relación de Control de actividades/ Departamento de Rendimiento y Talentes Deportivos, Clínica, Subdirección de Desarrollo del Deporte Mensual | La población y las y los deportistas del estado de Chihuahua solicitan rehabilitación física |

Justificación :
 Observaciones :

Justificación :
 Observaciones :

GOBIERNO DEL ESTADO DE CHIHUAHUA
SEGUIMIENTO A LA MATRIZ DE INDICADORES PARA RESULTADOS
 Mes de Noviembre del 2025

| Objetivos | Nombre del Indicador / Descripción del Indicador | Método de Cálculo | Tipo / Dimensión / Frecuencia/Trajectoria | Fórmula / Variables de la Fórmula | Clasificación | Unidad de Medida | Meta | | Avances del Indicador | | | Medio de Verificación | Supuestos |
|--|--|-------------------|---|-----------------------------------|---------------|------------------|---------------|------|-----------------------|----------|-------------------------|-----------------------|-----------|
| | | | | | | | Valor Reptop. | Meta | Valor Logrado del mes | Av. Men. | Valor Logrado Acumulado | | |
| 425 - INSTITUTO CHIHUAHUENSE DEL DEPORTE Y CULTURA FISICA ZE103C1 - CULTURA FISICA Y FOMENTO AL DEPORTE | | | | | | | | | | | | | |

Justificación : Se logró la meta de este 2025 en el mes de abril de acuerdo a lo calendarizado.

Observaciones :

Observaciones Generales del Programa Presupuestario en el Periodo

Responsable del Programa

Mtro. Oscar Huent Caballero
 Subdirector de Cultura Fisica

GOBIERNO DEL ESTADO DE CHIHUAHUA
SEGUIMIENTO A LA MATRIZ DE INDICADORES PARA RESULTADOS

Mes de Noviembre del 2025

425 - INSTITUTO CHIHUAHUENSE DEL DEPORTE Y CULTURA FISICA

2510AC1 - CONSERVACION Y MANTENIMIENTO DE INSTALACIONES DEPORTIVAS

Ente Público
 Programa presupuestario
 Definición del Programa
 Problema que aborda el Programa

Adecuación y mantenimiento a las instalaciones deportivas a cargo del Instituto Chihuahuense del Deporte y Cultura Física para la realización de actividad deportiva, física o recreativa en las mismas.
 112292 - Las instalaciones deportivas a cargo del Instituto Chihuahuense del Deporte y Cultura Física en condiciones inadecuadas para realizar actividad deportiva, física o recreativa.

POBLACIONES

| REFERENCIA | Tipo | Descripción | Unidad de Medida | Frecuencia | Total | Budgets | Hombres |
|----------------------|------|---|------------------|------------|-------|---------|---------|
| NO AFECTADA | | Instalaciones deportivas públicas en el estado de Chihuahua | | | 297 | 0 | 0 |
| POTENCIAL (AFECTADA) | | Instalaciones deportivas en el Estado de Chihuahua que no están a cargo del Instituto Chihuahuense del Deporte y Cultura Física | | | 285 | 0 | 0 |
| OBLATIVO | | Instalaciones deportivas a cargo del Instituto Chihuahuense del Deporte y Cultura Física | | | 32 | 0 | 0 |
| POSTERGADA | | Instalaciones deportivas del Instituto Chihuahuense del Deporte y Cultura Física en condiciones de ser atendidas | | | 22 | 0 | 0 |
| ATENIDA | | Instalaciones deportivas del Instituto Chihuahuense del Deporte y Cultura Física arrendadas o en comodato y atendidas por un tercero. | | | 10 | 0 | 0 |
| | | Instalaciones deportivas a cargo del Instituto Chihuahuense del Deporte y Cultura Física en condiciones de ser atendidas | | | 0 | 0 | 0 |

ALINEACION A INSTRUMENTOS DE PLANEACION ESTRATEGICA

E10574 - SALUD, DESARROLLO HUMANO E IDENTIDAD CHIHUAHUA - CULTURA FISICA Y DEPORTE - RESPETO DE LOS DERECHOS HUMANOS

Eje Sector - Tema - Tema Transversal

| | | | | | | | |
|----------|--|---|--|--|--|--|--|
| OBLATIVO | | O003 - Garantizar una vida sana y promover el bienestar para todos en todas las edades | | | | | |
| | | Objetos de Desarrollo Sostenible | | | | | |
| | | Plan Nacional de Desarrollo 2023-2030 | | | | | |
| | | EG20101003005 - Asegurar el derecho a la cultura física, la práctica del deporte, la práctica del deporte, la educación artística y el acceso a la cultura, promoviendo el bienestar comunitario y la inclusión social de toda la población. | | | | | |
| | | Plan Estatal de Desarrollo 2023-2027 | | | | | |
| | | E10501001 - Contribuir a mejorar la salud de los chihuahuenses, así como a la prevención de conductas antisociales que limitan la igualdad y equidad de género, a través de una adecuada y suficiente infraestructura deportiva en el estado. | | | | | |
| | | Programas de Mediano Plazo 2023-2027 | | | | | |
| | | P104020001 - Incrementar las condiciones de salud física en los diferentes ámbitos, para que las comunidades, particularmente educativas y más específicamente los atletas, cuenten con instalaciones deportivas adecuadas para una educación física y esparcimiento y así mejorar la calidad de vida de los chihuahuenses. | | | | | |

PRESUPUESTO DEL PROGRAMA

| | AutORIZADO | GAstro | Acumulado | GAstro | % de gasto/ modificación |
|---------------------------------|---|------------------------|------------------------|--|--------------------------|
| Mensual | 72,985,581.62 | 0.00 | 72,985,581.62 | 82,393,668.41 | 47,197,041.64 |
| INDICADORES DEL PROGRAMA | | | | | |
| Total de indicadores en el año | 17 | 8 | 11 | 6 | 2 |
| | Indicadores con avance programado en el periodo | Indicadores con avance | Indicadores sin avance | Indicadores sin avance - Con justificación | |

GOBIERNO DEL ESTADO DE CHIHUAHUA
SEGUIMIENTO A LA MATRIZ DE INDICADORES PARA RESULTADOS

Mes de Noviembre del 2025

Ente Público
Programa presupuestario
Definición del Programa
Problema que atiende el Programa

Adaptación y mantenimiento a las instalaciones deportivas a cargo del Instituto Chihuahuense del Deporte y Cultura Física para la realización de actividad deportiva, física o recreativa en las mismas.
 112292 - Las instalaciones deportivas a cargo del Instituto Chihuahuense del Deporte y Cultura Física en condiciones inadecuadas para realizar actividad deportiva, física o recreativa.

425 - INSTITUTO CHIHUAHUENSE DEL DEPORTE Y CULTURA FISICA
2E10A01 - CONSERVACION Y MANTENIMIENTO DE INSTALACIONES DEPORTIVAS

FUENTES DE FINANCIAMIENTO

| Clave | Descripción | Origen | Interrelaciones | Porcentaje | Autorizado | Modificado | Gasto | Variación |
|-----------------------------|---|--------------------|--|----------------|----------------------|----------------------|----------------------|----------------------|
| 1110189 | RECURSOS DEL ESTADO | RECURSOS FISCALES | 2E10A01 - CONSERVACION Y MANTENIMIENTO DE INSTALACIONES DEPORTIVAS | 56.30% | 41,033,261.82 | 43,925,349.47 | 25,306,779.91 | 18,619,569.56 |
| 1114999 | INGRESOS PARA UN FIN EN ESPECIFICO DE ORGANISMOS DESCENTRALIZADOS | RECURSOS FISCALES | 2E10A01 - CONSERVACION Y MANTENIMIENTO DE INSTALACIONES DEPORTIVAS | 3.14% | 2,285,711.80 | 6,494,567.82 | 4,340,854.45 | 2,153,713.37 |
| 1521899 | FONDO GENERAL DE PARTICIPACIONES | RECURSOS FEDERALES | 2E10A01 - CONSERVACION Y MANTENIMIENTO DE INSTALACIONES DEPORTIVAS | 40.57% | 29,569,608.00 | 31,958,751.12 | 17,547,407.28 | 14,419,343.84 |
| Total de presupuesto | | | | 100.00% | 72,888,581.62 | 82,389,668.41 | 47,197,041.64 | 35,192,928.77 |

GOBIERNO DEL ESTADO DE CHIHUAHUA
SEGUIMIENTO A LA MATRIZ DE INDICADORES PARA RESULTADOS
 Mes de Noviembre del 2025

| 426 - INSTITUTO CHIHUAHUENSE DEL DEPORTE Y CULTURA FISICA | | | | | | | | | | | | | | | | |
|--|---|---|-----------------------|---|---|------------------------|--|--------------------------|--------|-----------------------|--------------|-------------------------|-----------------------|--------------------|--|---|
| ZETIACI - CONSERVACION Y MANTENIMIENTO DE INSTALACIONES PERFORNIVAS | | | | | | | | | | | | | | | | |
| FIN | Objetivos | Nombre del indicador / Descripción del indicador | Método de Cálculo | Tipo / Dimensión / Frecuencia/Trayectoria | Indicador Fórmula / Variables de la Fórmula | Clasificación | Unidad de Medida | Meta | | Avances del indicador | | | Medio de Verificación | Supuestos | | |
| | | | | | | | | Valor Pajrog. | Meta | Valor Logrado del mes | Av. Men. | Valor Logrado Acumulado | | | Au. Anul. | |
| | Contribuir a mejorar la salud de los chihuahuenses, así como la prevención de conductas antisociales queomentan la igualdad y equidad de género, a través de una adecuada y sustentable práctica deportiva en el Estado | Porcentaje de población beneficiada con el uso de Instalaciones del Instituto Chihuahuense del Deporte y Cultura Física | POPCENTUALE | Estrategico Eficacia ASCENDENTE | PIU = Población beneficiada con el uso de Instalaciones programada PIUP = Población beneficiada con el uso de instalaciones programada | ACUMULADO CONSTANTE | Población Población | 200,000.00 200,000.00 | 100.00 | 0.00 200,000.00 | 0.00 0.00 | 0.00 200,000.00 | 0.00 0.00 | 0.00 200,000.00 | DOCUMENTO INTERNO- Reporte Interno: Personas Atendidas en Instalaciones Deportivas del Instituto Chihuahuense del Deporte y Cultura Física Departamento de Conservación y Mantenimiento Anual— | Las personas se interesan en acudir a las instalaciones deportivas a realizar actividades deportivas físicas y/o recreativas |
| | Las instalaciones deportivas a cargo del Instituto Chihuahuense del Deporte y Cultura Física en condiciones adecuadas para realizar actividad deportiva, física o recreativa | Variación Percentual de Instalaciones a cargo del Instituto Chihuahuense del Deporte y Cultura Física en condiciones adecuadas con respecto al año anterior | VARIACION POR CENTUAL | Estrategico Calidad ASCENDENTE | ICAT = Instalaciones en Condiciones adecuadas del año actual ICAT = Instalaciones en Condiciones adecuadas del año anterior | ACUMULADO CONSTANTE | Instalaciones deportivas Instalaciones deportivas | 29.90 22.00 | 31.82 | 0.00 22.00 | 0.00 | 0.00 | 0.00 22.00 | -100.00 | DOCUMENTO INTERNO- Reporte Interno: Condiciones de Instalaciones del Instituto Chihuahuense del Deporte y Cultura Física Departamento de Conservación y Mantenimiento Anual— | Las instalaciones son utilizadas de manera responsable por la población y considerables por condiciones por fenómenos climatológicos o sociales |
| Justificación : Se reportara lo acumulado en el mes de diciembre ya que es un indicador anual. | | | | | | | | | | | | | | | | |
| Observaciones : | | | | | | | | | | | | | | | | |
| COMONENTE C01 Mantenimientos preventivos | | | | | | | | | | | | | | | | |
| | Mide los mantenimientos preventivos terminados en las Instalaciones deportivas | Porcentaje de mantenimientos preventivos | PERCENTUALE | Estrategico Trimestral ASCENDENTE | MPR = Mantenimientos preventivos programados MPR = Mantenimientos Preventivos programados | ACUMULADO CONSTANTE | Mantenimiento Mantenimiento | 39.00 39.00 | 100.00 | 0.00 39.00 | 0.00 | 0.00 | 39.00 39.00 | 89.74 | DOCUMENTO INTERNO- Reporte Interno: Mantenimientos preventivos de las Instalaciones deportivas del Instituto Chihuahuense del Deporte y Cultura Física Departamento de Conservación y Mantenimiento Trimestral— | Los proveedores de materiales cuentan con insurmas asegurados y el personal contratado cumple con lo solicitado |
| Justificación : | | | | | | | | | | | | | | | | |
| Observaciones : | | | | | | | | | | | | | | | | |

GOBIERNO DEL ESTADO DE CHIHUAHUA
SEGUIMIENTO A LA MATRIZ DE INDICADORES PARA RESULTADOS
 Mes de Noviembre del 2025

| Objetivos | Nombre del Indicador / Descripción del Indicador | Método de Cálculo | Tipo / Dimensión / Frecuencia / Vectores | Indicador Fórmula / Variables de la Fórmula | Clasificación | Unidad de Medida | Meta | | | Avances del Indicador | | | Medio de Verificación | Supuestos |
|-----------|--|-------------------|--|--|---------------|------------------|---------------|------|-----------------------|-----------------------|-------------------------|----------|-----------------------|-----------|
| | | | | | | | Valor Reprog. | Meta | Valor Logrado del mes | Av. Men. | Valor Logrado Acumulado | Av. Acu. | | |

| | | | | | | | | | | | | | | | | |
|-------------------|--|--|-----------------------------|---|-----------|----------|-------|--------|-------|--------|-------|--------|-------|--------|--|--|
| ACTIVIDAD C010 | Contratación de personal de limpieza y mantenimiento general | Porcentaje de personal de general contratado | Eficacia Mensual ASCENDENTE | (PLMGC/PLMGCFO)*100 PLMGC = Personas de limpieza y mantenimiento general contratadas PLMGCFO = Personas de limpieza y mantenimiento general programadas contratadas | CONSTANTE | Personas | 47.00 | 100.00 | 47.00 | 100.00 | 47.00 | 100.00 | 47.00 | 100.00 | DOCUMENTO INTERNO- Documentos de licitación de personal de limpieza y mantenimiento general de las instalaciones deportivas del Estado de Chihuahua, Chihuahua, México, el Departamento de Conservación y Mantenimiento Mensual | Las personas físicas y morales están interesadas en prestar el servicio de limpieza y mantenimiento general en las instalaciones deportivas del Estado de Chihuahua, Chihuahua, México, el Departamento de Conservación y Mantenimiento para la asignación del contrato por la prestación del servicio |
|-------------------|--|--|-----------------------------|---|-----------|----------|-------|--------|-------|--------|-------|--------|-------|--------|--|--|

Justificación :
 Observaciones :

| | | | | | | | | | | | | | | | | |
|--------------------|---|--|----------------------------|---|-----------|----------|-------|--------|-------|--------|-------|--------|-------|--------|---|--|
| ACTIVIDAD C0102 | Contribución de personal de atención a áreas verdes (jardines) y fontanería | Porcentaje de personal de áreas verdes y fontanería contratado | Gestión Mensual ASCENDENTE | (PAVFC/PAVFCO)*100 PAVFC = Personas de áreas verdes y fontanería contratadas PAVFCO = Personas de áreas verdes y fontanería programadas contratadas | CONSTANTE | Personas | 41.00 | 100.00 | 41.00 | 100.00 | 41.00 | 100.00 | 41.00 | 100.00 | DOCUMENTO INTERNO- Documentos de licitación de personal de áreas verdes y fontanería de las instalaciones deportivas del Estado de Chihuahua, Chihuahua, México, el Departamento de Conservación y Mantenimiento Mensual | Las personas físicas y morales están interesadas en prestar el servicio de limpieza y mantenimiento general en las instalaciones deportivas del Estado de Chihuahua, Chihuahua, México, el Departamento de Conservación y Mantenimiento para la asignación del contrato por la prestación del servicio |
|--------------------|---|--|----------------------------|---|-----------|----------|-------|--------|-------|--------|-------|--------|-------|--------|---|--|

Justificación :
 Observaciones :

| ACTIVIDAD | Descripción de actividades de material para mantenimientos preventivos | Porcentaje de solicitudes de material para mantenimientos preventivos emitidas | Gestión Mensual ASCENDENTE | (SAMRPR/SAMRPT)*100 SAMRPR = Solicitudes de material para mantenimiento preventivo realizadas SAMRPT = Solicitudes de material para mantenimiento preventivo programadas | ACUMULADO | Solicitudes | 39.00 <th>100.00 <th>39.00 <th>1.00 <th>2.56 <th>40.00 <th>102.56 <th>39.00 <td>DOCUMENTO INTERNO- Registro interno Programas de mantenimiento preventivo de las instalaciones deportivas del Estado de Chihuahua, Chihuahua, México, el Departamento de Conservación y Mantenimiento Mensual</td> <td>Los proveedores de materiales cuentan con el personal necesario para cumplir con lo solicitado</td> </th></th></th></th></th></th></th> | 100.00 <th>39.00 <th>1.00 <th>2.56 <th>40.00 <th>102.56 <th>39.00 <td>DOCUMENTO INTERNO- Registro interno Programas de mantenimiento preventivo de las instalaciones deportivas del Estado de Chihuahua, Chihuahua, México, el Departamento de Conservación y Mantenimiento Mensual</td> <td>Los proveedores de materiales cuentan con el personal necesario para cumplir con lo solicitado</td> </th></th></th></th></th></th> | 39.00 <th>1.00 <th>2.56 <th>40.00 <th>102.56 <th>39.00 <td>DOCUMENTO INTERNO- Registro interno Programas de mantenimiento preventivo de las instalaciones deportivas del Estado de Chihuahua, Chihuahua, México, el Departamento de Conservación y Mantenimiento Mensual</td> <td>Los proveedores de materiales cuentan con el personal necesario para cumplir con lo solicitado</td> </th></th></th></th></th> | 1.00 <th>2.56 <th>40.00 <th>102.56 <th>39.00 <td>DOCUMENTO INTERNO- Registro interno Programas de mantenimiento preventivo de las instalaciones deportivas del Estado de Chihuahua, Chihuahua, México, el Departamento de Conservación y Mantenimiento Mensual</td> <td>Los proveedores de materiales cuentan con el personal necesario para cumplir con lo solicitado</td> </th></th></th></th> | 2.56 <th>40.00 <th>102.56 <th>39.00 <td>DOCUMENTO INTERNO- Registro interno Programas de mantenimiento preventivo de las instalaciones deportivas del Estado de Chihuahua, Chihuahua, México, el Departamento de Conservación y Mantenimiento Mensual</td> <td>Los proveedores de materiales cuentan con el personal necesario para cumplir con lo solicitado</td> </th></th></th> | 40.00 <th>102.56 <th>39.00 <td>DOCUMENTO INTERNO- Registro interno Programas de mantenimiento preventivo de las instalaciones deportivas del Estado de Chihuahua, Chihuahua, México, el Departamento de Conservación y Mantenimiento Mensual</td> <td>Los proveedores de materiales cuentan con el personal necesario para cumplir con lo solicitado</td> </th></th> | 102.56 <th>39.00 <td>DOCUMENTO INTERNO- Registro interno Programas de mantenimiento preventivo de las instalaciones deportivas del Estado de Chihuahua, Chihuahua, México, el Departamento de Conservación y Mantenimiento Mensual</td> <td>Los proveedores de materiales cuentan con el personal necesario para cumplir con lo solicitado</td> </th> | 39.00 <td>DOCUMENTO INTERNO- Registro interno Programas de mantenimiento preventivo de las instalaciones deportivas del Estado de Chihuahua, Chihuahua, México, el Departamento de Conservación y Mantenimiento Mensual</td> <td>Los proveedores de materiales cuentan con el personal necesario para cumplir con lo solicitado</td> | DOCUMENTO INTERNO- Registro interno Programas de mantenimiento preventivo de las instalaciones deportivas del Estado de Chihuahua, Chihuahua, México, el Departamento de Conservación y Mantenimiento Mensual | Los proveedores de materiales cuentan con el personal necesario para cumplir con lo solicitado |
|-----------|--|--|----------------------------|--|-----------|-------------|--|---|---|--|--|--|---|--|--|--|
|-----------|--|--|----------------------------|--|-----------|-------------|--|---|---|--|--|--|---|--|--|--|

| ACTIVIDAD | Descripción de actividades de material para mantenimientos preventivos | Porcentaje de solicitudes de material para mantenimientos preventivos emitidas | Gestión Mensual ASCENDENTE | (SAMRPR/SAMRPT)*100 SAMRPR = Solicitudes de material para mantenimiento preventivo realizadas SAMRPT = Solicitudes de material para mantenimiento preventivo programadas | ACUMULADO | Solicitudes | 39.00 <th>100.00 <th>39.00 <th>1.00 <th>2.56 <th>40.00 <th>102.56 <th>39.00 <td>DOCUMENTO INTERNO- Registro interno Programas de mantenimiento preventivo de las instalaciones deportivas del Estado de Chihuahua, Chihuahua, México, el Departamento de Conservación y Mantenimiento Mensual</td> <td>Los proveedores de materiales cuentan con el personal necesario para cumplir con lo solicitado</td> </th></th></th></th></th></th></th> | 100.00 <th>39.00 <th>1.00 <th>2.56 <th>40.00 <th>102.56 <th>39.00 <td>DOCUMENTO INTERNO- Registro interno Programas de mantenimiento preventivo de las instalaciones deportivas del Estado de Chihuahua, Chihuahua, México, el Departamento de Conservación y Mantenimiento Mensual</td> <td>Los proveedores de materiales cuentan con el personal necesario para cumplir con lo solicitado</td> </th></th></th></th></th></th> | 39.00 <th>1.00 <th>2.56 <th>40.00 <th>102.56 <th>39.00 <td>DOCUMENTO INTERNO- Registro interno Programas de mantenimiento preventivo de las instalaciones deportivas del Estado de Chihuahua, Chihuahua, México, el Departamento de Conservación y Mantenimiento Mensual</td> <td>Los proveedores de materiales cuentan con el personal necesario para cumplir con lo solicitado</td> </th></th></th></th></th> | 1.00 <th>2.56 <th>40.00 <th>102.56 <th>39.00 <td>DOCUMENTO INTERNO- Registro interno Programas de mantenimiento preventivo de las instalaciones deportivas del Estado de Chihuahua, Chihuahua, México, el Departamento de Conservación y Mantenimiento Mensual</td> <td>Los proveedores de materiales cuentan con el personal necesario para cumplir con lo solicitado</td> </th></th></th></th> | 2.56 <th>40.00 <th>102.56 <th>39.00 <td>DOCUMENTO INTERNO- Registro interno Programas de mantenimiento preventivo de las instalaciones deportivas del Estado de Chihuahua, Chihuahua, México, el Departamento de Conservación y Mantenimiento Mensual</td> <td>Los proveedores de materiales cuentan con el personal necesario para cumplir con lo solicitado</td> </th></th></th> | 40.00 <th>102.56 <th>39.00 <td>DOCUMENTO INTERNO- Registro interno Programas de mantenimiento preventivo de las instalaciones deportivas del Estado de Chihuahua, Chihuahua, México, el Departamento de Conservación y Mantenimiento Mensual</td> <td>Los proveedores de materiales cuentan con el personal necesario para cumplir con lo solicitado</td> </th></th> | 102.56 <th>39.00 <td>DOCUMENTO INTERNO- Registro interno Programas de mantenimiento preventivo de las instalaciones deportivas del Estado de Chihuahua, Chihuahua, México, el Departamento de Conservación y Mantenimiento Mensual</td> <td>Los proveedores de materiales cuentan con el personal necesario para cumplir con lo solicitado</td> </th> | 39.00 <td>DOCUMENTO INTERNO- Registro interno Programas de mantenimiento preventivo de las instalaciones deportivas del Estado de Chihuahua, Chihuahua, México, el Departamento de Conservación y Mantenimiento Mensual</td> <td>Los proveedores de materiales cuentan con el personal necesario para cumplir con lo solicitado</td> | DOCUMENTO INTERNO- Registro interno Programas de mantenimiento preventivo de las instalaciones deportivas del Estado de Chihuahua, Chihuahua, México, el Departamento de Conservación y Mantenimiento Mensual | Los proveedores de materiales cuentan con el personal necesario para cumplir con lo solicitado |
|-----------|--|--|----------------------------|--|-----------|-------------|--|---|---|--|--|--|---|--|--|--|
|-----------|--|--|----------------------------|--|-----------|-------------|--|---|---|--|--|--|---|--|--|--|

Justificación :
 Observaciones :

GOBIERNO DEL ESTADO DE CHIHUAHUA
SEGUIMIENTO A LA MATRIZ DE INDICADORES PARA RESULTADOS

Mes de Noviembre del 2025

| 426 - INSTITUTO CHIHUAHUENSE DEL DEPORTE Y CULTURA FISICA | | | | | | | | | | | | | | |
|---|-----------|--|-------------------|--|-----------|-----------------------------------|---------------|------------------|---------------|------|-----------------------|----------|-----------------------|-----------|
| 2E04CI - CONSERVACIÓN Y MANTENIMIENTO DE INSTALACIONES DEPORTIVAS | | | | | | | | | | | | | | |
| Nivel / Referencia | Objetivos | Nombre del Indicador / Descripción del indicador | Método de Cálculo | Tipo / Dimensión / Frecuencia / Proyección | Indicador | Fórmula / Variables de la Fórmula | Clasificación | Unidad de Medida | Meta | | Avances del Indicador | | Medio de Verificación | Supuestos |
| | | | | | | | | | Valor Respog. | Meta | Valor Logrado del mes | Av. Men. | | |

Justificación : Se reporta 16 programaciones mes a mes debido a que es un indicador constante.

Observaciones :

| | | | | | | | | | | | | | | | | |
|------------|----------------------------|---|-------------|----------------------|---------------|--|-----------|--------------------------|--------|--------|------|------|--------|-------|--|--|
| COMPONENTE | Mantenimientos correctivos | Porcentaje de mantenimientos correctivos realizados | Estrategico | EFICACIA DESCENDENTE | (MCR/MCP)*100 | MCR = Mantenimientos correctivos MCP = Mantenimientos Correctivos programados | CONSTANTE | Mantenimiento correctivo | 380.00 | 100.00 | 0.00 | 0.00 | 191.00 | 50.26 | DOCUMENTO INTERNO- Reporte interno mantenimientos materiales cuantías con programas disponibles y el deporte del Instituto Chihuahuense del Deporte y Cultura Física Departamento de Conservación y Mantenimiento Trimestral | Los proveedores de materiales cuentan con programas disponibles y el deporte del Instituto Chihuahuense del Deporte y Cultura Física Departamento de Conservación y Mantenimiento Trimestral |
|------------|----------------------------|---|-------------|----------------------|---------------|--|-----------|--------------------------|--------|--------|------|------|--------|-------|--|--|

Justificación :

Observaciones :

| | | | | | | | | | | | | | | | | |
|-----------|--|---|-----------|----------------------|--------------|---|-----------|---------------|-------|--------|------|------|-------|--------|--|--|
| ACTIVIDAD | Supervisión a las instalaciones deportivas del Instituto Chihuahuense del Deporte y Cultura Física | Porcentaje de supervisiones a las instalaciones deportivas realizadas | Operativa | EFICACIA DESCENDENTE | (SRP/SP)*100 | SR = Supervisiones realizadas SP = Supervisiones programadas | CONSTANTE | Supervisiones | 15.00 | 100.00 | 1.00 | 6.67 | 16.00 | 106.67 | DOCUMENTO INTERNO- Reportes internos Supervisiones a instalaciones y las condiciones climatológicas y físicas de las instalaciones deportivas del Instituto Chihuahuense del Deporte y Cultura Física Departamento de Conservación y Mantenimiento, departamento de Mantenimiento, departamento de Infraestructura Mensual | La ubicación de las instalaciones deportivas y las condiciones climatológicas y físicas de las instalaciones deportivas del Instituto Chihuahuense del Deporte y Cultura Física Departamento de Conservación y Mantenimiento, departamento de Mantenimiento, departamento de Infraestructura Mensual |
|-----------|--|---|-----------|----------------------|--------------|---|-----------|---------------|-------|--------|------|------|-------|--------|--|--|

Justificación :

Observaciones :

| | | | | | | | | | | | | | | | | |
|-----------|--|---|---------|---------------------|------------------|--|-----------|-------------|--------|--------|-------|------|--------|-------|---|--|
| ACTIVIDAD | Emisión de solicitudes de material para mantenimientos menores | Porcentaje de solicitudes de material para mantenimiento menor emitidas | Gestiva | EFICACIA ASCENDENTE | (SMMP/RSMMP)*100 | SMMP = Solicitudes de material para mantenimiento menor realizadas RSMMP = Solicitudes de material para mantenimiento menor programadas | CONSTANTE | Solicitudes | 380.00 | 100.00 | 35.00 | 9.72 | 349.00 | 96.94 | DOCUMENTO INTERNO- Requerimientos de materiales para mantenimientos menores Mensual | Los proveedores de materiales cuentan con programas disponibles y el deporte del Instituto Chihuahuense del Deporte y Cultura Física Departamento de Conservación y Mantenimiento cumple con lo solicitado |
|-----------|--|---|---------|---------------------|------------------|--|-----------|-------------|--------|--------|-------|------|--------|-------|---|--|

Justificación : La supervisión realizada siguió desperfectos que al atenderlos incrementan e extras al número de solicitudes de mantenimientos menores extraordinarios a los programados

Observaciones :

GOBIERNO DEL ESTADO DE CHIHUAHUA
SEGUIMIENTO A LA MATRIZ DE INDICADORES PARA RESULTADOS
 Mes de Noviembre del 2025

| Objetivos | | 425 - INSTITUTO CHIHUAHUENSE DEL DEPORTE Y CULTURA FISICA | | | | | | | | | | Medio de Verificación | | Supuestos | | |
|--------------------|--|--|-------------------|--|-------------------|---|---------------|------------------|---------------|--------|-----------------------|-----------------------|-------------------------|-----------|---|--|
| Nivel / Referencia | Resumen Narrativo | Nombre del Indicador / Descripción del Indicador | Método de Cálculo | Tipo / Dimensión / Frecuencia / Proyección | Indicador | Formula / Variables de la fórmula | Clasificación | Unidad de Medida | Valor Reptog. | Meta | Valor Logrado del mes | Av. Men. | Valor Logrado Acumulado | Av. Acu. | Medio de Verificación | Supuestos |
| ACTIVIDAD C0203 | Programación de trabajos de mantenimiento menor | Porcentaje de trabajos de mantenimiento menor programados | PERCENTAJE | Ascendente | PMMP/PMMP*100 | Programaciones de mantenimiento menor realizadas | CONSTANTE | Programaciones | 360.00 | 100.00 | 35.00 | 9.72 | 313.00 | 86.94 | DOCUMENTO INTERNO- de mantenimiento menor de las instalaciones deportivas del Instituto Chihuahuense del Deporte y Cultura Física | El proveedor de servicios de mantenimiento menor en el contrato de prestación de servicios |
| | | Mide los trabajos de mantenimiento menor programados, que indica cuales se realizaron y que se cumplieron a cabo y que atienden datos en infraestructura presentados | | | | PMMP = Programaciones de mantenimiento menor programadas | | | 360.00 | | 360.00 | | 360.00 | | | |
| ACTIVIDAD C0204 | Emisión de solicitudes de servicio especializado para mantenimiento mayor, rehabilitación o adecuación | Porcentaje de solicitudes de servicios especializados para mantenimiento mayor, rehabilitación o adecuación emitidas | PERCENTAJE | Descendente | (SSMMR/SSMMR)*100 | Solicitudes de servicios para mantenimiento mayor realizadas | CONSTANTE | Solicitudes | 8.00 | 100.00 | 1.00 | 12.50 | 10.00 | 125.00 | DOCUMENTO INTERNO- Solicitudes de Servicio Departamento de Obra Mensual | Las personas físicas y morales estén interesadas en prestar el servicio solicitado. Las personas jurídicas con los insumos para la asignación de los servicios solicitados |
| | | Mide las solicitudes de servicios especializados para mantenimiento mayor, rehabilitación o adecuación, que indica cuales se emitieron y que se cumplieron a la infraestructura a cargo del Instituto. | | | | SSMMR = Solicitudes de servicios para mantenimiento mayor programadas | | | 8.00 | | 8.00 | | 8.00 | | | |

Justificación : Se ejecutaron los 30 mantenimientos menores programados, además de los 5 mantenimientos extras surgidos tras la supervisión previa.

Observaciones :

Justificación : El propósito de ofrecer instalaciones en mejores condiciones de uso, impulsa a realizar mantenimientos mayores extraordinarios a los programados, llevándose a cabo uno extra en el presente mes.

Observaciones :

| ACTIVIDAD C0205 | Programación trabajos de mantenimiento mayor | Porcentaje de trabajos de mantenimiento mayor programados | PERCENTAJE | Gestión Mensual REGULAR CONSTANTE | (RRMMR/RRMMR)*100 | ARRMMR = Adecuaciones, Rehabilitaciones y ACUMULADO | Mantenimiento Mayor Realizado | ARRMMR = Adecuaciones, Rehabilitaciones y CONSTANTE | Mantenimiento Mayor Programado | Adecuaciones | 8.00 | 100.00 | 1.00 | 12.50 | 10.00 | 125.00 | DOCUMENTO INTERNO- Programas de mantenimiento mayor Departamento de Obra Mensual | Las personas físicas y morales estén interesadas en prestar el servicio solicitado. Las personas jurídicas con los insumos para la asignación de los servicios solicitados |
|-----------------|--|---|------------|-----------------------------------|-------------------|---|-------------------------------|---|--------------------------------|--------------|------|--------|------|-------|-------|--------|--|--|
| | | Mide los trabajos de mantenimiento mayor programados, lo que representa aquellos mantenimientos que se realizaron en el periodo de tiempo mayor o menor que se requirieron de especialistas o significaron un trabajo de un periodo de tiempo mayor | | | | | | | | | | | | | | | | |

Justificación : Con el fin de contar con instalaciones en mejores condiciones de uso, se efectuó un mantenimiento mayor extraordinario a los programados.

Observaciones :

GOBIERNO DEL ESTADO DE CHIHUAHUA
SEGUIMIENTO A LA MATRIZ DE INDICADORES PARA RESULTADOS
 Mes de Noviembre del 2025

| 425 INSTITUTO CHIHUAHUENSE DEL DEPORTE Y CULTURA FISICA | | | | | | | | | | | | | | | | | | |
|--|---|---|--|-------------------|---|-----------------|---|---------------|------------------|--|-------|-----------------------|-----------------------|-------------------------|----------|-----------------------|---|---|
| 2E194C1 - CONSERVACION Y MANTENIMIENTO DE INSTALACIONES DEPORTIVAS | | | | | | | | | | | | | | | | | | |
| Nivel / Referencia | Objetivos | Resumen Narrativo | Nombre del Indicador / Descripción del Indicador | Método de Cálculo | Tipo / Dimensión / Frecuencia/Tiempo/ciclos | Indicador | Fórmula / Variables de la Fórmula | Clasificación | Unidad de Medida | Meta | | | Avances del Indicador | | | Medio de Verificación | Supuestos | |
| | | | | | | | | | | Valor Reptos. | Meta | Valor Logrado del mes | Av. Men. | Valor Logrado Acumulado | Av. Acu. | | | |
| ACTIVIDAD C0206 | Supervisión de seguimiento a los mantenimientos | Porcentaje de supervisión de seguimiento a los mantenimientos | Mide las supervisiones de seguimiento, para conocer la correcta atención y término del trabajo realizado. | PERCENTAJE | Gerencia Mensual DESCENDENTE | (\$SR/SSP)*100 | SSR = Supervisiones de seguimiento realizadas SSP = Supervisiones de Seguimiento Programadas | ACUMULADO | CONSTANTE | Supervisiones | 12.00 | 100.00 | 1.00 | 8.33 | 13.00 | 108.33 | DOCUMENTO INTERNO- Reportes internos de supervisiones de seguimiento a las instalaciones deportivas del Instituto Chihuahuense del Deporte y Cultura Física para su acceso y mantenimiento. Departamento de Mantenimiento, Departamento de Otra Mensual | La ubicación de las instalaciones deportivas y sociales sean las adecuadas para su acceso |
| COMONENTE C03 | Instalaciones deportivas reguladas por protección civil | Porcentaje de instalaciones deportivas reguladas por protección civil | Mide las instalaciones deportivas reguladas y con suficiente vigilancia en beneficio de la población | PERCENTAJE | Estratégico Trimestral REGULAR CONSTANTE | (IDR/IDRP)*100 | IDR = Instalaciones deportivas reguladas IDRP = Instalaciones deportivas reguladas programadas | ACUMULADO | CONSTANTE | Instalaciones deportivas Instalaciones deportivas | 4.00 | 100.00 | 0.00 | 0.00 | 0.00 | 0.00 | DOCUMENTO INTERNO- Programas de Protección Civil de las instalaciones deportivas del Instituto Chihuahuense del Deporte y Cultura Física Departamento de Otra Mensual | La Coordinación estatal de Protección Civil emita los lineamientos para la regulación de instalaciones deportivas |
| ACTIVIDAD C0301 | Elaboración de programas internos de protección civil para la operación de instalaciones deportivas | Porcentaje de programas internos de protección civil elaborados | Mide los programas de protección civil que se han elaborado en beneficio de la población que acude a las instalaciones deportivas | PERCENTAJE | Gestión Mensual ASCENDENTE | (PPCR/PPCP)*100 | PPCR = Programas de protección civil realizados PPCP = Programas de protección civil programados | ACUMULADO | CONSTANTE | Programas Programas | 4.00 | 100.00 | 0.00 | 0.00 | 0.00 | 0.00 | DOCUMENTO INTERNO- Programas de Protección Civil de las instalaciones deportivas del Instituto Chihuahuense del Deporte y Cultura Física Departamento de Otra Mensual | La Coordinación estatal de Protección Civil emite los lineamientos para la regulación de programas internos de protección civil |
| ACTIVIDAD C0302 | Contratación de personal de vigilancia | Porcentaje de contratación de Personal de vigilancia | Mide la contratación de personal de vigilancia, como seguimiento de su asistencia para que las instalaciones deportivas se encuentren en condiciones óptimas en beneficio de las personas. | PERCENTAJE | Gestión Mensual ASCENDENTE | (PVC/PPV)*100 | PVC = Personas de vigilancia contratadas PPV = Personas de vigilancia programadas contratadas | CONSTANTE | CONSTANTE | Personas Personas | 83.00 | 100.00 | 83.00 | 100.00 | 83.00 | 100.00 | DOCUMENTO INTERNO- Documentos de edición de programas de vigilancia de las instalaciones deportivas del Instituto Chihuahuense del Deporte y Cultura Física Departamento de Conservación y Mantenimiento Mensual | Las personas físicas y morales que se interesen en prestar el servicio de vigilancia en las instalaciones deportivas interesadas cumplirán con los lineamientos para la prestación del servicio |

Justificación : Se a continuado con los trabajos solicitados para el logro de los programas de protección civil, sin embargo aun no se ha logrado completar el tramite, en este mes se agendó visita con el Sr. Manuel L. Almaraz, por parte de empresa especializada para enumerar la lista de necesidades exigidas para la elaboración del Programa Interno de Protección Civil (avisos de simulacro, riesgo de incendio, extinguidores, botiquines de primeros auxilios, señalética, instalaciones de gas y dicampan estructural). Así mismo se procedió a la inscripción de las capacitaciones de técnicos básicos estandarizadas para la actualización y/o elaboración de programas internos para brigadistas e instalaciones deportivas.

Observaciones :

GOBIERNO DEL ESTADO DE CHIHUAHUA
SEGUIMIENTO A LA MATRIZ DE INDICADORES PARA RESULTADOS
 Mes de Noviembre del 2025

| Objetivos | | 425 - INSTITUTO CHIHUAHUENSE DEL DEPORTE Y CULTURA FISICA | | | | | | | | | | Medio de Verificación | | Supuestos | | |
|--|-------------------|---|-------------------|--|---|---------------|------------------|------|------|-----------------------|-----------------------|-------------------------|-----------------------|-----------|-----------|--|
| Nivel / Referencia | Resumen Narrativo | Nombre del Indicador / Descripción del Indicador | Método de Cálculo | Tipo / Dimensión / Frecuencia / Unidad | Indicador / Fórmula / Variables de la fórmula | Clasificación | Unidad de Medida | Meta | Meta | Valor Logrado del mes | Avances del Indicador | | Medio de Verificación | | Supuestos | |
| | | | | | | | | | | | Av. Men. | Valor Logrado Acumulado | Av. Acul. | | | |
| 2E104C1 - CONSERVACIÓN Y MANTENIMIENTO DE INSTALACIONES DEPORTIVAS | | | | | | | | | | | | | | | | |
| Observaciones Generales del Programa Presupuestado en el Periodo | | | | | | | | | | | | | | | | |

Responsable del Programa


 Ing. Mario Hector Nieto Moreno
 Subdirector Infraestructura Deportiva

GOBIERNO DEL ESTADO DE CHIHUAHUA
SEGUIMIENTO A LA MATRIZ DE INDICADORES PARA RESULTADOS
 Mes de Noviembre del 2025

| Objetivos | | Indicador | | Avances del Indicador | | | | Medio de Verificación | | Siguientes | | | | | |
|--------------------|-------------------|--|-------------------|---|-----------------------------------|---------------|------------------|-----------------------|------|-----------------------|----------|-------------------------|-----------|-----------------------|------------|
| Nivel / Relevancia | Resumen Narrativo | Nombre del Indicador / Descripción del Indicador | Método de Cálculo | Tipo / Dimensión / Frecuencia/Trayectoria | Formula / Variables de la Formula | Clasificación | Unidad de Medida | Valor Report. | Meta | Valor Logrado del mes | Av. Mon. | Valor Logrado Acumulado | Av. Acum. | Medio de Verificación | Siguientes |

| | | | | | | | | | | | | | | | |
|-----|---|--|----------------------|------------|--|------------------------|----------------------------|------------------|------------------|----------------|---------|----------------|---------|--|---|
| FIN | Contribuir a mejorar la salud de los chihuahuenses, así como la prevención de conductas antisociales que bombardean la seguridad y calidad de género, a través de la construcción de suficiente infraestructura deportiva en el Estado. | Varianza Percentual de deportistas beneficiados con el uso de la infraestructura deportiva a cargo de Gobierno del Estado de Chihuahua | VARACION_POR_CENTUAL | Ascendente | DBDI = Deportistas Beneficiados con el uso de Instalaciones Deportivas en el año actual DBDI_1 = Deportistas Beneficiados con el uso de Instalaciones Deportivas en el año anterior | ACUMULADO CONSTANTE | Deportistas Deportistas | 380.00 175.00 | 100.00 175.00 | 0.00 175.00 | -100.00 | 0.00 175.00 | -100.00 | DOCUMENTO INTERNO- Registro Interno Relación de deportistas usuarios de instalaciones deportivas Subdirección de Infraestructura Deportiva y Recreación, Departamento de Operación e Infraestructura Anual | Estado Interés de la ciudadanía en las instalaciones deportivas para la práctica del deporte y recreación, que se cuente con recurso suficiente para la obra de 6000 destinado a obra para infraestructura deportiva. |
|-----|---|--|----------------------|------------|--|------------------------|----------------------------|------------------|------------------|----------------|---------|----------------|---------|--|---|

Justificación : Se presentara el acumulado anual en el mes de diciembre.

Observaciones :

| PROPÓSITO | Descripción | Porcentaje de Instalaciones Deportivas en Óptimas Condiciones para su uso | Estrategia Anual | Indicador | Clasificación | Unidad de Medida | Meta | Valor Report. | Meta | Valor Logrado del mes | Av. Mon. | Valor Logrado Acumulado | Av. Acum. | Medio de Verificación | Siguientes |
|-----------|-------------|---|------------------|-----------|---------------|------------------|------|---------------|------|-----------------------|----------|-------------------------|-----------|-----------------------|------------|
|-----------|-------------|---|------------------|-----------|---------------|------------------|------|---------------|------|-----------------------|----------|-------------------------|-----------|-----------------------|------------|

| | | | | | | | | | | | | | | | |
|---|---|------------|--------------|--|------------------------|--|--------------|--------|------|--------------|------|--------------|------|---|---|
| Las Instalaciones deportivas en el estado cuentan con la infraestructura deportiva necesaria y en óptimas condiciones para realizar actividades deportivas, física o recreativa | Mide el porcentaje de instalaciones deportivas en óptimas condiciones para su uso en el Estado de Chihuahua | ASCENDENTE | IDOI/IDP/100 | IDO = Instalaciones Deportivas Óptimas IDP = Instalaciones Deportivas Programadas | ACUMULADO CONSTANTE | Instalaciones deportivas Instalaciones deportivas | 2.00 2.00 | 100.00 | 2.00 | 0.00 2.00 | 0.00 | 0.00 2.00 | 0.00 | DOCUMENTO INTERNO- Instalaciones Beneficiadas Subdirección de Infraestructura Deportiva y Recreación, Departamento de Operación e Infraestructura Anual | Estado Interés de la ciudadanía en las instalaciones deportivas para la práctica del deporte y recreación, que se cuente con recurso suficiente para la obra de 6000 destinado a obra para infraestructura deportiva. |
|---|---|------------|--------------|--|------------------------|--|--------------|--------|------|--------------|------|--------------|------|---|---|

Justificación :

Observaciones :

| COMPONENTE | Descripción | Porcentaje de obras construida | Gestión Anual | Indicador | Clasificación | Unidad de Medida | Meta | Valor Report. | Meta | Valor Logrado del mes | Av. Mon. | Valor Logrado Acumulado | Av. Acum. | Medio de Verificación | Siguientes |
|------------|-------------|--------------------------------|---------------|-----------|---------------|------------------|------|---------------|------|-----------------------|----------|-------------------------|-----------|-----------------------|------------|
|------------|-------------|--------------------------------|---------------|-----------|---------------|------------------|------|---------------|------|-----------------------|----------|-------------------------|-----------|-----------------------|------------|

| | | | | | | | | | | | | | | | |
|--------------------------------------|---|------------|-------------|--|------------------------|----------------|------------|--------|-----|--------------|------|--------------|------|---|---|
| Infraestructura deportiva construida | Mide el porcentaje de obras de infraestructura deportiva construidas con respecto a las programadas | ASCENDENTE | ODE/ODP/100 | ODC = Obras de infraestructura deportiva construidas ODP = Obras de infraestructura deportiva programadas | ACUMULADO CONSTANTE | Obras Obras | .01 .01 | 100.00 | .01 | 0.00 0.01 | 0.00 | 0.00 0.01 | 0.00 | DOCUMENTO INTERNO- Infraestructura Deportiva Construida Departamento de Operación e Infraestructura Anual | Las personas están interesadas en la construcción de nuevas instalaciones deportivas. Los contratistas cumplen en tiempo y forma con lo que se cuenta con recurso suficiente en el capítulo 6000 destinado a obra para infraestructura deportiva. |
|--------------------------------------|---|------------|-------------|--|------------------------|----------------|------------|--------|-----|--------------|------|--------------|------|---|---|

Justificación :

Observaciones :

| ACTIVIDAD | Descripción | Porcentaje de expedientes técnicos de obra elaborados | Gestión Anual | Indicador | Clasificación | Unidad de Medida | Meta | Valor Report. | Meta | Valor Logrado del mes | Av. Mon. | Valor Logrado Acumulado | Av. Acum. | Medio de Verificación | Siguientes |
|-----------|-------------|---|---------------|-----------|---------------|------------------|------|---------------|------|-----------------------|----------|-------------------------|-----------|-----------------------|------------|
|-----------|-------------|---|---------------|-----------|---------------|------------------|------|---------------|------|-----------------------|----------|-------------------------|-----------|-----------------------|------------|

| | | | | | | | | | | | | | | | |
|---|--|------------|-------------|---|------------------------|--|------------|--------|-----|--------------|------|--------------|------|--|---|
| Elaboración de expedientes técnicos de obra | Mide el porcentaje de expedientes técnicos de obra elaborados con respecto al total de obras autorizadas | ASCENDENTE | ETE/ETP/100 | ETE = Expedientes Técnicos de Obra elaborados ETP = Expedientes Técnicos de Obra programados | ACUMULADO CONSTANTE | Expedientes técnicos Expedientes técnicos | .01 .01 | 100.00 | .01 | 0.00 0.01 | 0.00 | 0.00 0.01 | 0.00 | MEDIO PUBLICO- http://transparencia.chihuahua.gob.mx/ transparencia.chihuahua.gob.mx/ con los datos solicitados PAGINA PUBLICADA-- | Los proveedores cuentan con insumos disponibles y el personal contratado cumple con lo solicitado |
|---|--|------------|-------------|---|------------------------|--|------------|--------|-----|--------------|------|--------------|------|--|---|


GOBIERNO DEL ESTADO DE CHIHUAHUA
SEGUIMIENTO A LA MATRIZ DE INDICADORES PARA RESULTADOS
 Mes de Noviembre del 2025


| 429 INSTITUTO CHIHUAHUENSE DEL DEPORTE Y CULTURA FISICA | | | | | | | | | | | | | | | | | |
|---|--|---|-------------------|--------------------------------------|-----------------------------------|--|-----------------------|----------------|--------------|-----------------------|----------|-------------------------|---------|------|------|---|---|
| 2400802 - PROGRAMA DE INFRAESTRUCTURA DEPORTIVA | | | | | | | | | | | | | | | | | |
| Objetivos | | Indicador | | Meta | | | Avances del Indicador | | | Medio de Verificación | | Supuestos | | | | | |
| Nivel / Referencia | Resumen Narrativo | Nombre del Indicador / Descripción del Indicador | Método de Cálculo | Tipo / Dimensión / Frecuencia/Tiempo | Formula / Variables de la Formula | Clasificación | Unidad de Medida | Valor RptProg. | Meta | Valor Logrado del mes | Av. Mon. | Valor Logrado Acumulado | Av. Ac. | | | | |
| COMPONENTE C03 | Proyectos ejecutados realizados | Porcentaje proyectos Ejecutados Realizados | PORCENTAJE | Gestión Anual | DESCENDENTE | PER = Proyectos ejecutados programados | ACUMULADO | CONSTANTE | Proyectos | .01 | 100.00 | 0.00 | 0.00 | 0.00 | 0.00 | DOCUMENTO INTERNO- Proyectos ejecutados Departamento de obras e Infraestructura | Los asesores cumplen en tiempo y forma con lo contratado. Que se cuente con recurso humano en el capital para infraestructura deportiva. |
| | | | | | | | | | | | | | | | | | |
| Justificación : | | | | | | | | | | | | | | | | | |
| Observaciones : | | | | | | | | | | | | | | | | | |
| ACTIVIDAD C0301 | Elaboración de solicitudes a Oficios de aprobación | Porcentaje de Oficios de Aprobación | PORCENTAJE | Gestión Anual | ASCENDENTE | OE = Oficios de aprobación elaborados | ACUMULADO | CONSTANTE | Oficios | .01 | 100.00 | 0.00 | 0.00 | 0.00 | 0.00 | DOCUMENTO INTERNO- Solicitudes a Oficios de aprobación | Los proveedores cuentan con insumos disponibles y el personal contratado cumple con lo solicitado |
| | | | | | | | | | | | | | | | | | |
| Justificación : | | | | | | | | | | | | | | | | | |
| Observaciones : | | | | | | | | | | | | | | | | | |
| COMPONENTE C04 | Infraestructura deportiva equipada | Porcentaje de Infraestructura Deportiva Equipada | PORCENTAJE | Gestión Anual | REGULAR CONSTANTE | IDE = Infraestructura deportiva equipada | ACUMULADO | CONSTANTE | Equipamiento | .01 | 100.00 | 0.00 | 0.00 | 0.00 | 0.00 | DOCUMENTO INTERNO- Infraestructura deportiva equipada Departamento de obras e Infraestructura | Los proveedores cumplen en tiempo y forma con lo contratado. Que se cuente con recurso humano en el capital para infraestructura deportiva. |
| | | | | | | | | | | | | | | | | | |
| Justificación : | | | | | | | | | | | | | | | | | |
| Observaciones : | | | | | | | | | | | | | | | | | |
| ACTIVIDAD C4001 | Elaboración de solicitudes a Oficios de aprobación | Porcentaje de solicitudes a Oficios de aprobación | PORCENTAJE | Gestión Anual | ASCENDENTE | SOE = Solicitudes de Oficios de Aprobación | ACUMULADO | CONSTANTE | Oficios | .01 | 100.00 | 0.00 | 0.00 | 0.00 | 0.00 | DOCUMENTO INTERNO- Solicitudes a Oficios de aprobación de obras e Infraestructura | Los proveedores cuentan con insumos disponibles y el personal contratado cumple con lo solicitado |
| | | | | | | | | | | | | | | | | | |
| Justificación : | | | | | | | | | | | | | | | | | |
| Observaciones : | | | | | | | | | | | | | | | | | |

GOBIERNO DEL ESTADO DE CHIHUAHUA
SEGUIMIENTO A LA MATRIZ DE INDICADORES PARA RESULTADOS
 Mes de Noviembre del 2025

| Nivel / Referencia / ACTIVIDAD | Objetivos | Nombre del Indicador / Descripción del Indicador | Método de Cálculo | Tipo / Dimensión / Frecuencia/Traectoria | Indicador | Clasificación | Unidad de Medida | Meta | | Avances del Indicador | | | | Medio de Verificación | Supuestos | |
|--------------------------------|----------------------------------|--|-------------------|--|--|---------------------|-------------------------|-----------------------------------|-------------|-----------------------|------|-----------------------|---------|-----------------------|--|---|
| | | | | | | | | Formula / Variables de la Fórmula | ETP/ETP*100 | Valor Reprog. | Meta | Valor Logrado del mes | A. Men. | | | Valor Logrado Acumulado |
| ACTIVIDAD C0402 | Revisión de expedientes técnicos | Porcentaje de expedientes técnicos revisados | PORCENTAJE | Gestión Anual ASCENDENTE | ETP = Expedientes técnicos revisados / ETP = Expedientes técnicos presentados por las dependencias | ACUMULADO CONSTANTE | Expedientes Expedientes | .01 | 100.00 | 0.00 | 0.00 | 0.00 | 0.00 | 0.00 | DOCUMIENTO INTERNO- Expedientes técnicos presentados al Departamento de obra e Infraestructura Anual | Los proveedores cuentan con el personal contratado cumple con lo solicitado |

Justificación :
 Observaciones :
 Observaciones Generales del Programa Presupuestario en el Periodo

Responsable del Programa

 Ing. Harp Hector Nieto Moreno
 Subdirector Infraestructura Deportiva

Responsable del Ente Publico

 Mtra. Tania Teporaca Romero Del Hierro
 Director General del Instituto Chihuahuense del Deporte y Cultura Fisica