

GOBIERNO DEL ESTADO DE CHIHUAHUA
SEGUIMIENTO A LA MATRIZ DE INDICADORES PARA RESULTADOS CIERRE ANUAL
 Cierre Anual 2025

425 - INSTITUTO CHIHUAHUENSE DEL DEPORTE Y CULTURA FISICA
15031AT - APOYOS AL DEPORTE

Este Poblador Programa presupuestario Dirección del Programa Problema que atiende el Programa		Otorgar apoyos y/o estímulos a la comunidad deportiva del estado de Chihuahua para su preparación y desarrollo, así como su participación en competencias y organización de eventos deportivos. 112297 - La Comunidad Deportiva del Estado de Chihuahua carece de acceso a apoyos para su desarrollo y participación en competencias y eventos deportivos.	
--	--	---	--

REFERENCIA	Tipo	Descripción	Unidad de Medida	Población	Total	Mujeres	Hombres
NO AFECTADA		Población del Estado de Chihuahua	Población		3,742,644	1,888,822	1,853,822
POTENCIAL (AFECTADA)		Población del Estado de Chihuahua que no se ve afectada por el problema	Población		3,088,027	1,549,354	1,538,673
OBJETIVO		Población del Estado de Chihuahua que realiza actividad deportiva y/o participa en competencias y eventos deportivos	Población		674,617	338,478	336,139
POSTERGADA		La Comunidad Deportiva del Estado de Chihuahua	Comunidad Deportiva		34,448	15,193	19,255
ATENIDA		Población del Estado de Chihuahua que no está en posibilidades de ser atendida por el programa	Población		640,169	323,285	316,884
		La Comunidad Deportiva del Estado de Chihuahua	Comunidad Deportiva		7,705	3,386	4,339

ALINEACION INSTRUMENTOS DE PLANEACION ESTRATEGICA
E10573 - SALUD, DESARROLLO HUMANO E IDENTIDAD CHIHUAHUA - CULTURA FISICA Y DEPORTE - IGUALDAD Y EQUIDAD DE GENERO

OBJETIVO	O203 - Garantizar una vida sana y promover el bienestar para todos en todas las edades	Objetivos de Desarrollo Sostenible
TEMA	E312 - El deporte es salud, cohesión social y orgullo nacional	Plan Nacional de Desarrollo

ESTRATEGIA	EG20101003006 - Asegurar el derecho a la cultura física, la práctica del deporte, la educación artística y el acceso a la cultura, promoviendo el bienestar comunitario y la inclusión social de toda la población.	Plan Nacional de Desarrollo 2025-2030
------------	---	---------------------------------------

OBJETIVO	E10501001 - Contribuir a mejorar la salud de los chihuahuenses, así como a la prevención de conductas arriesgadas que ponen en riesgo la vida y el bienestar de la población.	Plan Estatal de Desarrollo 2022-2027
OBJETIVO	P1020203 - Incrementar las condiciones de salud física en los diferentes ambientes, para que las comunidades, particularmente las educativas y más específicamente las atletas, tengan y hagan un mayor fomento de la actividad física y el deporte de manera sistemática para mejorar la calidad de vida de los chihuahuenses.	Programas de Mediano Plazo 2022-2027

PRESUPUESTO DEL PROGRAMA			
Anual			
Autorizado	Modificado	Gasto	% de gasto / modificado
90,467,681.31	127,219,710.36	127,486,882.49	99.86

INDICADORES DEL PROGRAMA			
Total de indicadores en el año	Indicadores con avance	Indicadores sin avances	Indicadores sin avances - Con justificación
28	28	0	0

GOBIERNO DEL ESTADO DE CHIHUAHUA
SEGUIMIENTO A LA MATRIZ DE INDICADORES PARA RESULTADOS CIERRE ANUAL

Cierre Anual 2025

425 - INSTITUTO CHIHUAHUENSE DEL DEPORTE Y CULTURA FISICA
1503141 - APOYOS AL DEPORTE

Este Práctico
 Programa presupuestario
 Definición del Programa
 Problema que aborda el Programa

Origar apoyos y/o estímulos a la comunidad deportiva del estado de Chihuahua para su preparación y desarrollo, así como su participación en competencias y organización de eventos deportivos.
 112297 - La Comunidad Deportiva del Estado de Chihuahua carece de acceso a apoyos para su desarrollo y participación en competencias y eventos deportivos.

Clave	Descripción	Origen	Interrelaciones	Porcentaje	Autorizado	Modificado	Gasto	Variación
1110199	RECURSOS DEL ESTADO	RECURSOS FISCALES	1503141 - APOYOS AL DEPORTE	42.37%	38,331,527.36	66,718,977.10	66,294,177.10	424,800.00
1521699	FONDO GENERAL DE PARTICIPACIONES	RECURSOS FEDERALES	1503141 - APOYOS AL DEPORTE	57.63%	52,196,133.95	59,394,933.26	59,394,933.26	.00
2657299	REASIGNACIONES DE RECURSOS FEDERALES COMISION NACIONAL DE CULTURA FISICA Y DEPORTE	RECURSOS FEDERALES	1503141 - APOYOS AL DEPORTE	0.00%	0.00	1,095,800.00	1,797,772.13	8,027.87
Total de presupuesto				100.00%	90,467,661.31	127,919,710.36	127,985,882.49	432,921.67

FUENTES DE FINANCIAMIENTO

GOBIERNO DEL ESTADO DE CHIHUAHUA
SEGUIMIENTO A LA MATRIZ DE INDICADORES PARA RESULTADOS CIERRE ANUAL
 Cierre Anual 2025

Objetivos		Indicador														
Nivel / Referencia	Resumen Narrativo	Nombre del indicador / Descripción del indicador	Método de Cálculo	Trimestre/Periodo	Fórmula / Variables de la Fórmula	Clasificación	Unidad de Medida	Valor Inicial	Linea Base	Valor Reprog.	Meta	Avance Anual del Indicador	% Avance Anual vs. Línea Base	Método de Verificación	Supuestos	
Justificación: El aumento de la entrega de apoyos en este periodo se debe principalmente a que la entrega de los apoyos correspondientes al trimestre anterior quedó pendiente hasta la recepción completa y verificación de los requisitos. Observaciones:																
ACTIVIDAD C0101	Recepción de solicitudes recibidas	Porcentaje de solicitudes recibidas	Porcentaje	Gestión Mensual	SR = Solicitudes Recibidas	ACUMULADO	Solicitudes	0.00	0.00	66.00	100.00	66.00	100.00	0.00	DOCUMENTO INTERNO- Relación de Control de actividades/asociaciones de Municipios, Subdirección de Desarrollo del Deporte Mensual	Los atletas y el grupo deportivo multidisciplinario se interesan, elaboran y entregan las solicitudes de apoyos en tiempo y forma
ACTIVIDAD C0102	Verificación de procesos selectivos	Porcentaje de procesos selectivos verificados	Porcentaje	Gestión Mensual	VPSR = Verificación Procesos selectivos realizadas	ACUMULADO	Verificaciones	17.00	100.00	36.00	100.00	36.00	100.00	100.00	DOCUMENTO INTERNO- Relación de Control de actividades/asociaciones de Municipios, Subdirección de Desarrollo del Deporte Mensual	Los atletas participan de competencias y eventos deportivos
Justificación: La causa directa de esta reducción en la demanda es un factor externo a la gestión de esta subdirección. En la planificación inicial, se proyecta la participación y, por ende, la solicitud de apoyo de determinado número de atletas. Sin embargo, este número de atletas puede variar en relación con el organismo rector o comité organizador de los selectivos nacionales siendo esta una decisión exclusiva de dicha instancia. Observaciones:																
Observaciones:																

COMPONENTE C02	Objetivos	Porcentaje	Indicador	Meta	Avance Anual del Indicador	% Avance Anual vs. Línea Base	Método de Verificación	Supuestos				
COMPONENTE C02	Apoyos a deportistas y asociaciones deportivas	Porcentaje de apoyos a deportistas y asociaciones deportivas para competencias oficiales	Estrategia Trimestral ASCENDENTE	1,119.00	100.00	18,325.00	100.00	22,178.00	121.03	121.03	DOCUMENTO INTERNO- Relación de Control de actividades/asociaciones de Municipios, Subdirección de Desarrollo del Deporte Trimestral	Los deportistas y las asociaciones deportivas cumplen con los requisitos para recibir apoyos
	Mide los apoyos a deportistas y asociaciones deportivas otorgados, con el fin de determinar el número de participantes en eventos y competencias		AO = Apoyos Otorgados TAO = Total de apoyos disponibles	1,119.00	100.00	18,325.00	100.00	22,178.00	121.03	121.03	DOCUMENTO INTERNO- Relación de Control de actividades/asociaciones de Municipios, Subdirección de Desarrollo del Deporte Trimestral	Los deportistas y las asociaciones deportivas cumplen con los requisitos para recibir apoyos

GOBIERNO DEL ESTADO DE CHIHUAHUA
SEGUIMIENTO A LA MATRIZ DE INDICADORES PARA RESULTADOS CIERRE ANUAL
 Cierre Anual 2025

Objetos		Indicador		Línea Base		Meta		Avance Anual del Indicador		Medio de Verificación	Supestos		
Nivel / Referencia	Resumen Narrativo	Nombre del Indicador / Descripción del Indicador	Método de Cálculo	Formulación / Fórmula	Clasificación	Unidad de Medida	Valor Inicial	Valor Final	Valor Acumulado	Avance Acum. vs. Línea Base	% Avance Acum. vs. Línea Base		
ACTIVADO	AutORIZACIÓN DE SOLICITUDES	Porcentaje de solicitudes autorizadas	FORCENTAJE	SA = Solicitudes Autorizadas SR = Solicitudes Recibidas	ACUMULADO	Solicitudes	250.00	250.00	258.00	100.00	258.00	DOCUMENTO INTERNO- Relación de Control de Rendimiento de los Municipios, Subdirección de Desarrollo del Deporte Mensual	Las solicitudes entregadas por los depositistas y las solicitudes de los centros de elegibilidad
Justificación: En específico en el mes de diciembre hubo un rebase en cuanto a las solicitudes calendarizadas, en virtud de que, se autorizan en relación a las recibidas al recibir mayor número de lo programado se autorizan más, respecto a la meta programada para el ejercicio 2025, correspondiente al número de solicitudes autorizadas no fue alcanzada debido a una combinación de factores al haber sido de forma directa el cumplimiento de la meta establecida para el periodo.													
Especifico a la meta programada para el ejercicio 2025, correspondiente al número de solicitudes autorizadas no fue alcanzada debido a una combinación de factores al haber sido de forma directa el cumplimiento de la meta establecida para el periodo. Adicionalmente, una recepción de solicitudes recibidas no cumplió con los requisitos documentales y técnicos establecidos por la normatividad vigente, o bien fueron presentadas fuera de los plazos oficiales para su trámite, lo que impidió su autorización. Estos criterios son obligatorios y no discrecionales, por lo que el Instituto no puede autorizar peticiones que no cumplan con las condiciones reglamentarias.													
Observaciones:													

COMPONENTE	Estímulos económicos por mérito otorgados a atletas y entrenadores	Porcentaje de estímulos económicos por mérito otorgados a atletas y entrenadores	PERCENTAJE	Estadístico Trimestral ASCENDENTE	(EEO/EED)*100	ACUMULADO	Estímulos económicos otorgados	3,668.00	100.00	4,776.00	100.00	4,488.00	93.97	93.97	DOCUMENTO INTERNO- Estímulos por mérito otorgados a atletas y entrenadores, con el fin de apoyar a las personas sobresalientes en eventos deportivos.	Los atletas y entrenadores cumplen con los criterios de elegibilidad para ser acreedores de estímulos por mérito deportivo
C03	Estímulos económicos por mérito otorgados a atletas y entrenadores	Porcentaje de estímulos económicos por mérito otorgados a atletas y entrenadores	PERCENTAJE	Estadístico Trimestral ASCENDENTE	(EEO/EED)*100	ACUMULADO	Estímulos económicos otorgados	3,668.00	100.00	4,776.00	100.00	4,488.00	93.97	93.97	DOCUMENTO INTERNO- Estímulos por mérito otorgados a atletas y entrenadores, con el fin de apoyar a las personas sobresalientes en eventos deportivos.	Los atletas y entrenadores cumplen con los criterios de elegibilidad para ser acreedores de estímulos por mérito deportivo

Justificación: Es fundamental aclarar que estos estímulos adicionales en el periodo corresponden a la regularización de apoyos que no pudieron ser otorgados en el periodo estimado con anterioridad. La razón por la cual estos apoyos no se entregaron en su momento no se debió a una falta de presupuesto o a una omisión, sino a una causa puntual y específica de la naturaleza de la documentación requerida por parte de los beneficiarios. Es importante que legítimamente los correspondientes estímulos, ya que cumplieron con todos los requisitos de elegibilidad y mérito deportivo establecidos en la convocatoria vigente para ese periodo. Su derecho al apoyo estaba plenamente justificado. Pero su inclusión en este condonación al cumplimiento del trámite administrativo.

Observaciones:

GOBIERNO DEL ESTADO DE CHIHUAHUA
SEGUIMIENTO A LA MATRIZ DE INDICADORES PARA RESULTADOS CIERRE ANUAL
 Cierre Anual 2025

425 - INSTITUTO CHIHUAHUENSE DEL DEPORTE Y CULTURA FISICA
 15031A1 - APOYOS AL DEPORTE

Objetos		Indicador										Método de Verificación		Supuestos		
Nivel / Referencia	Resumen Narrativo	Nombre del Indicador / Descripción del Indicador	Método de Cálculo	Tipología/ Frecuencia/ Registro	Fórmula / Variables de la Fórmula	Clasificación	Unidad de Medida	Valor Inicial	Linea Base	Meta	Valor Logrado Acumulado	Avance Acum. vs. Línea Base	% Avance Acum. vs. Línea Base	Método de Verificación	Supuestos	
ACTIVIDAD C0301	Emisión de convocatorias para los beneficiarios	Porcentaje de convocatorias emitidas	CE = Convocatorias emitidas / CP = Convocatorias programadas	Eficacia Mensual	CE = Convocatorias emitidas / CP = Convocatorias programadas	ACUMULADO	Convocatorias	2.00	100.00	2.00	2.00	100.00	100.00	DOCUMENTO INTERNO- Estímulos por mérito y Talleres Deportivos y Subdirección de Desarrollo del Deporte Mensual	Las convocatorias tienen el alcance previsto	
Justificación: Se cumplió la meta en meses anteriores. Observaciones:																

ACTIVIDAD C0302	Respección de documentación	Porcentaje de documentación de estímulos sujetos a revisión	Gestión Mensual ASCENDENTE	(DER/DEP)*100	ACUMULADO	Documentación	398.00	100.00	398.00	100.00	374.00	93.97	93.97	DOCUMENTO INTERNO- Estímulos por mérito y Talleres Deportivos, Subdirección de Desarrollo del Deporte Mensual	Los atleas y entrenadores entregan en tiempo y forma la documentación	
Justificación: Se recibió una documentación que estaba faltante hasta este mes debido que por compromisos previos y a la agenda de compromisos, no fue posible coordinar la firma del formato de uno de los entrenadores además de sus identificaciones estaba extraviadas y no las había recuperado. Es fundamental subrayar que esta demora en la tramitación no menoscaba en absoluto los méritos deportivos alcanzados por el entrenador, los cuales son el sustento principal de esta solicitud y que cumplen con los plazos y requisitos de la convocatoria. Observaciones:																

ACTIVIDAD C0303	Autorización de documentación para entrega de estímulos	Porcentaje de documentación para entrega de estímulos verificadas y autorizadas	Gestión Mensual ASCENDENTE	(DEA/DER)*100	ACUMULADO	Documentación	398.00	100.00	398.00	100.00	374.00	93.97	93.97	DOCUMENTO INTERNO- Estímulos por mérito y Talleres Deportivos, Archivo Subdirección de Desarrollo del Deporte Mensual	Los expedientes proporcionados cumplen con los criterios de elegibilidad	
Justificación: Se recibió una documentación que estaba faltante hasta este mes debido que por compromisos previos y a la agenda de compromisos, no fue posible coordinar la firma del formato de uno de los entrenadores además de sus identificaciones estaba extraviadas y no las había recuperado. Es fundamental subrayar que esta demora en la tramitación no menoscaba en absoluto los méritos deportivos alcanzados por el entrenador, los cuales son el sustento principal de esta solicitud y que cumplen con los plazos y requisitos de la convocatoria. Observaciones:																

GOBIERNO DEL ESTADO DE CHIHUAHUA
SEGUIMIENTO A LA MATRIZ DE INDICADORES PARA RESULTADOS CIERRE ANUAL

Cierre Anual 2025

PRRRREP2012

465 - INSTITUTO CHIHUAHUENSE DEL DEPORTE Y CULTURA FISICA

1503141 - APOYOS AL DEPORTE

Objetivos	Indicador	Línea Base		Meta		Avance Anual del Indicador		Medio de Verificación	Supuestos
		Valor Inicial	Línea Base	Valor Reprog.	Meta	Valor Logrado Administrativo	Avance Acum. % A. Linea Base		

Observaciones: Una vez ingresada la totalidad de los documentos, se procedió a revisarlos quedando conformes con lo entregado se procedió a la autorización de dichos documentos.

COMPONENTE	Porcentaje de Aprobos para certificación y profesionalización de entrenadores y personal técnico deportivo otorgados	Porcentaje	Estrategia	ACUMULADO	Aprobos	169.00	100.00	180.00	100.00	201.00	111.67	111.67	DOCUMENTO INTERNO- Relación de control de actividades convenios Departamento de Certificación y Capacitación, Subdirección de Desarrollo del Deporte Interno	Las entrenadores y el personal técnico deportivo se interesan en capacitarse, certificarse y/o profesionalizarse
------------	--	------------	------------	-----------	---------	--------	--------	--------	--------	--------	--------	--------	--	--

COD	ACTIVIDAD	Recepción de solicitudes	Porcentaje de solicitudes sujetas a revisión	Porcentaje	Gestión	ACUMULADO	Solicitudes	219.00	100.00	172.00	100.00	204.00	116.60	116.60	DOCUMENTO INTERNO- Relación de Control de Departamento de Certificación y Capacitación, Subdirección de Desarrollo del Deporte Mensual
-----	-----------	--------------------------	--	------------	---------	-----------	-------------	--------	--------	--------	--------	--------	--------	--------	--

Justificación: Se logró la meta en el mes de junio esto se debe básicamente a que los cursos que se tenían programadas para los meses relativos al segundo semestre del año, se realizaron con antelación, todo a petición de las asociaciones de diversas disciplinas, lo anterior para abonar a la preparación de los entrenadores y entrenadoras que participan en los procesos deportivos.

Observaciones:

ACTIVIDAD	Recepción de solicitudes	Porcentaje de solicitudes sujetas a revisión	Porcentaje	Gestión	ACUMULADO	Solicitudes	219.00	100.00	172.00	100.00	204.00	116.60	116.60	DOCUMENTO INTERNO- Relación de Control de Departamento de Certificación y Capacitación, Subdirección de Desarrollo del Deporte Mensual
-----------	--------------------------	--	------------	---------	-----------	-------------	--------	--------	--------	--------	--------	--------	--------	--

Justificación: Se logró el cumplimiento total de la meta en el mes de mayo

Observaciones:

GOBIERNO DEL ESTADO DE CHIHUAHUA
SEGUIMIENTO A LA MATRIZ DE INDICADORES PARA RESULTADOS CIERRE ANUAL

Cierre Anual 2025

425 - INSTITUTO CHIHUAHUENSE DEL DEPORTE Y CULTURA FISICA
 15031A1 - APOYOS AL DEPORTE Y CULTURA FISICA

Objetivos	Indicador																	
	Nivel/Referencial	Resumen Narrativo	Nombre del Indicador / Descripción del Indicador	Método de Cálculo	Tipodimensión/ Frecuencia/Trayectoria	Fórmula / Variables de la Fórmula	Clasificación	Unidad de Medida	Valor Inicial	Linea Base	Meta	Valor Reprog.	Meta	Valor Logrado Acumulado	Avance Anual del Indicador	% Avance Acum. vs. Línea Base	Medio de Verificación	Supuestos
ACTIVIDAD C0402	Autorización de solicitudes	Porcentaje de solicitudes autorizadas	Mide las solicitudes de apoyos verificadas y autorizadas, para conocer cuántas de ellas cumplen con los requisitos normativos y la eficiencia del personal que realiza dichas verificaciones.	PORCENTAJE	Gestión Mensual DESCENDENTE	SA = Solicitudes Autorizadas SR = Solicitudes Recibidas	ACUMULADO	Solicitudes	100.00	100.00	157.00	100.00	157.00	201.00	128.03	128.52	DOCUMENTO INTERNO- Relación de Control de actividades convenientes y Capacitación y Capacitación, Subdirección de Desarrollo del Deporte, Mensual	Las solicitudes proporcionadas por los entrenadores y el personal técnico deportivo cumplen con los criterios de equidad
									305.00	100.00	525.00	100.00	575.00	109.52	109.52	DOCUMENTO INTERNO- Atletas entrenadores y Medios deportivos que se interesan en recibir rehabilitación física y Talentos Deportivos, Subdirección de Desarrollo del Trimestral	Atletas entrenadores y Medios deportivos que se interesan en recibir rehabilitación física en la clínica de rehabilitación del Instituto	

Justificación: Se logró el cumplimiento total de la meta en el mes de mayo

Observaciones:

COMPONENTE C05	Objetivos	Porcentaje de apoyos para rehabilitación física a atletas, entrenadores y otorgados	Porcentaje de apoyos para rehabilitación física a comunidad deportiva y otorgados	PORCENTAJE	Estrategia Trimestral ASCENDENTE	(AO/TA)*100 AO = Apoyos Otorgados TA = Total de apoyos disponibles	ACUMULADO	Apoyos	305.00 <th>100.00 <th>525.00 <th>100.00 <th>575.00 <th>109.52 <th>109.52 <th>DOCUMENTO INTERNO- Atletas entrenadores y Medios deportivos que se interesan en recibir rehabilitación física y Talentos Deportivos, Subdirección de Desarrollo del Trimestral</th> <th>Atletas entrenadores y Medios deportivos que se interesan en recibir rehabilitación física en la clínica de rehabilitación del Instituto</th> </th></th></th></th></th></th>	100.00 <th>525.00 <th>100.00 <th>575.00 <th>109.52 <th>109.52 <th>DOCUMENTO INTERNO- Atletas entrenadores y Medios deportivos que se interesan en recibir rehabilitación física y Talentos Deportivos, Subdirección de Desarrollo del Trimestral</th> <th>Atletas entrenadores y Medios deportivos que se interesan en recibir rehabilitación física en la clínica de rehabilitación del Instituto</th> </th></th></th></th></th>	525.00 <th>100.00 <th>575.00 <th>109.52 <th>109.52 <th>DOCUMENTO INTERNO- Atletas entrenadores y Medios deportivos que se interesan en recibir rehabilitación física y Talentos Deportivos, Subdirección de Desarrollo del Trimestral</th> <th>Atletas entrenadores y Medios deportivos que se interesan en recibir rehabilitación física en la clínica de rehabilitación del Instituto</th> </th></th></th></th>	100.00 <th>575.00 <th>109.52 <th>109.52 <th>DOCUMENTO INTERNO- Atletas entrenadores y Medios deportivos que se interesan en recibir rehabilitación física y Talentos Deportivos, Subdirección de Desarrollo del Trimestral</th> <th>Atletas entrenadores y Medios deportivos que se interesan en recibir rehabilitación física en la clínica de rehabilitación del Instituto</th> </th></th></th>	575.00 <th>109.52 <th>109.52 <th>DOCUMENTO INTERNO- Atletas entrenadores y Medios deportivos que se interesan en recibir rehabilitación física y Talentos Deportivos, Subdirección de Desarrollo del Trimestral</th> <th>Atletas entrenadores y Medios deportivos que se interesan en recibir rehabilitación física en la clínica de rehabilitación del Instituto</th> </th></th>	109.52 <th>109.52 <th>DOCUMENTO INTERNO- Atletas entrenadores y Medios deportivos que se interesan en recibir rehabilitación física y Talentos Deportivos, Subdirección de Desarrollo del Trimestral</th> <th>Atletas entrenadores y Medios deportivos que se interesan en recibir rehabilitación física en la clínica de rehabilitación del Instituto</th> </th>	109.52 <th>DOCUMENTO INTERNO- Atletas entrenadores y Medios deportivos que se interesan en recibir rehabilitación física y Talentos Deportivos, Subdirección de Desarrollo del Trimestral</th> <th>Atletas entrenadores y Medios deportivos que se interesan en recibir rehabilitación física en la clínica de rehabilitación del Instituto</th>	DOCUMENTO INTERNO- Atletas entrenadores y Medios deportivos que se interesan en recibir rehabilitación física y Talentos Deportivos, Subdirección de Desarrollo del Trimestral	Atletas entrenadores y Medios deportivos que se interesan en recibir rehabilitación física en la clínica de rehabilitación del Instituto
----------------	-----------	---	---	------------	----------------------------------	--	-----------	--------	---	---	---	---	---	---	--	--	--

Justificación: El aumento en la cantidad de apoyos de rehabilitación obedece a que en este periodo hubo eventos deportivos tales como paratekno, basquetbol indígena, autóctonos y juegos populares, en los cuales fue solicitado el apoyo de fisioterapeutas y deportistas que participaron y que requirieron rehabilitación.

Observaciones:

ACTIVIDAD C0501	Objetivos	Porcentaje de solicitudes de rehabilitación	Porcentaje de solicitudes de rehabilitación segun a revisión	Porcentaje de rehabilitación segun a revisión	Gestión Mensual ASCENDENTE	(SRR/SRP)*100 SRR = Solicitudes de Rehabilitación Recibidas SRP = Solicitudes de Rehabilitación Programadas	ACUMULADO	Solicitudes	78.00 <td>100.00</td> <td>228.00</td> <td>100.00</td> <td>207.00</td> <td>91.59</td> <td>91.59</td> <td>DOCUMENTO INTERNO- Relación de Control de actividades pacientes Departamento de Rendimiento y Capacitación, Subdirección de Desarrollo del Deporte, Mensual</td> <td>Atletas entrenadores y comunidad deportiva en rehabilitación</td>	100.00	228.00	100.00	207.00	91.59	91.59	DOCUMENTO INTERNO- Relación de Control de actividades pacientes Departamento de Rendimiento y Capacitación, Subdirección de Desarrollo del Deporte, Mensual	Atletas entrenadores y comunidad deportiva en rehabilitación
-----------------	-----------	---	--	---	----------------------------	---	-----------	-------------	--	--------	--------	--------	--------	-------	-------	---	--

GOBIERNO DEL ESTADO DE CHIHUAHUA
SEGUIMIENTO A LA MATRIZ DE INDICADORES PARA RESULTADOS CIERRE ANUAL

Cierre Anual 2025

426 - INSTITUTO CHIHUAHUENSE DEL DEPORTE Y CULTURA FISICA																
1503121 - APOYOS AL DEPORTE																
Objetivos			Indicador			Línea Base			Meta							
Nivel / Referencia	Resumen Narrativo	Nombre del indicador / Descripción del indicador	Método de Cálculo	Dimensión/ Trayectoria	Fórmula / Variables de la Fórmula	Clasificación	Unidad de Medida	Valor Inicial	Línea Base	Valor Repond.	Meta	Valor Logrado Acumulado	Avance Anual del Indicador	% Avance Acum. vs. Línea Base	Método de Verificación	Supuestos

Justificación: El total de solicitudes se recibieron en el mes de noviembre como estaba calendarizado.

ACTIVIDAD	rehabilitación	Porcentaje de solicitudes de rehabilitación verificadas y autorizadas	PERCENTAJE	Gestión	(SRA/SRR)*100	ACUMULADO	Solicitudes	175.00	100.00	196.00	100.00	207.00	105.51	105.51	DOCUMENTO INTERNO- actividad pacífica	Las solicitudes de rehabilitación por atletas, entrenadores y deportistas de la comunidad deportiva cumplen con los criterios de elegibilidad mensual
C502		Mide las solicitudes de rehabilitación verificadas y autorizadas, lo que permite conocer el número de solicitudes que cumplen con los requisitos normativos.		Eficacia	SRA = Solicitudes de Rehabilitación recibidas	CONSTANTE	Solicitudes	175.00	100.00	196.00	100.00	196.00	105.51	105.51	Departamento de Rendimiento y Talentos Deportivos, Subdirección de Desarrollo del Deporte	entrenadores y deportistas de la comunidad deportiva cumplen con los criterios de elegibilidad mensual

Justificación: El total de solicitudes se autorizaron en el mes de noviembre como estaba calendarizado.

Observaciones:

COMPONENTE	Apoyos para la promoción de la cultura física y el deporte otorgados	Porcentaje de apoyos para la promoción de la cultura física y el deporte otorgados	PERCENTAJE	Estrategia	(COMA)*100	ACUMULADO	Apoyos	100.00	100.00	110.00	100.00	111.00	102.91	102.91	DOCUMENTO INTERNO- Patron de beneficiarios de la cultura física y el deporte	La población promotora de la cultura física y el deporte se interesa en recibir apoyos
C06		Mide los apoyos para la promoción de la cultura física y el deporte otorgados con la finalidad de aumentar la cultura física y práctica de deporte en la población.		Eficacia	AO = Apoyos otorgados	CONSTANTE	Apoyos	100.00	100.00	110.00	100.00	111.00	102.91	102.91	Departamento de Promoción Física y Recreación, Subdirección de Cultura Física	La población promotora de la cultura física y el deporte se interesa en recibir apoyos

Justificación: En el mes de diciembre se realizaron las entregas de apoyos a solicitudes las recibidas logrando con esto el total de apoyos que estaban pendientes entregar en el 2025.

Observaciones:

**GOBIERNO DEL ESTADO DE CHIHUAHUA
SEGUIMIENTO A LA MATRIZ DE INDICADORES PARA RESULTADOS CIERRE ANUAL**

Cierre Anual 2025

426 - INSTITUTO CHIHUAHUENSE DEL DEPORTE Y CULTURA FISICA
180311 - APOYOS AL DEPORTE

Objetivos	Indicador	Línea Base		Meta		Avance Anual del Indicador		Medio de Verificación	Supuestos
		Valor Inicial	Línea Base	Valor Respog.	Meta	Valor Logrado Acumulado	Avance Acum.		

Nivel/ Referencia C0601	Resumen Narrativo Recepción de solicitudes de apoyos para la promoción física y el deporte	Nombre del Indicador / Descripción del indicador Porcentaje de solicitudes de promoción de la cultura física y el deporte sujetas a revisión	Método de Cálculo PORCENTAJE	Dimensión/ Frecuencia/Trayectoria Gestión Mensual DESCENDENTE	Fórmula y Variables de la Fórmula (SR/SP)*100	Clasificación ACUMULADO	Unidad de Medida Solicitudes	Valor Inicial 174.00	Línea Base 100.00	Valor Respog. 156.00	Meta 100.00	Valor Logrado Acumulado 156.00	Avance Acum. 101.28	% Avance Acum. vs. Línea Base 101.28	Medio de Verificación DOCUMENTO INTERNO- Subdirección de Activación Física y Recreación, Subdirección de Cultura Física Mensual	Supuestos La población promotora de actividades deportivas para emitir solicitudes para recibir apoyos

Justificación: En el mes actual hubo un detrimento en la cantidad de solicitudes para apoyos al deporte, sin embargo, esto no interfiere para el cumplimiento de la meta, ya que el mes pasado hubo un excedente en las solicitudes proyectadas.

Observaciones:

ACTIVIDAD	Objetivos	Indicador	Porcentaje de solicitudes de promoción de la cultura física y el deporte autorizadas	Gestión Mensual REGULAR CONSTANTE	(SA/PA)(SA/PR)*100	ACUMULADO CONSTANTE	Solicitudes Solicitudes	100.00	100.00	57.00	100.00	53.00	96.36	96.36	DOCUMENTO INTERNO- Subdirección de Activación Física y Recreación, Subdirección de Cultura Física Mensual	Las solicitudes de apoyos para la promoción de la cultura física y el deporte con los criterios de proporcionalidad cumplen con los criterios de regularidad
C0602	apoyos para la promoción física y el deporte	Medio de Verificación: Se autorizan solicitudes de promoción de la cultura física y el deporte sujetas a revisión, con la finalidad de medir el impacto de la aplicación de los apoyos para la promoción de la cultura física y el deporte social														

Justificación: Se autorizan solicitudes pendientes de autorizar en meses anteriores, es por ello que lo autorizado sobrepasa a la cantidad programada.

Observaciones:

GOBIERNO DEL ESTADO DE CHIHUAHUA
SEGUIMIENTO A LA MATRIZ DE INDICADORES PARA RESULTADOS CIERRE ANUAL

Cierre Anual 2025

425 - INSTITUTO CHIHUAHUENSE DEL DEPORTE Y CULTURA FISICA

1503141 - APOYOS AL DEPORTE

Objetivos		Indicador													
Nivel / Referencia	Resumen Narrativo	Nombre del indicador / Descripción del indicador	Método de Cálculo	Dimensión / Frecuencia / Trayectoria	Fórmula / Variables de la Fórmula	Calificación	Unidad de Medida	Valor Inicial	Linea Base	Meta	Valor Logrado Acumulado	Avance del Indicador	% Avance vs. Línea Base	Método de Verificación	Suspenso
C07	Estímulos para promotores de deportes olímpicos	Porcentaje de estímulos para promotores para cultura física y el deporte olímpicos	PERCENTAJE	Estratégico Mensual ASCENDENTE	EPD = Estímulos para promotores olímpicos EPD = Estímulos para promotores olímpicos	ACUMULADO CONSTANTE	Estímulos	60.00	100.00	60.00	100.00	61.00	101.67	DOCUMENTO INTERNO- Estímulos para promotores de la cultura física y el deporte olímpicos del Departamento de Activación Física y Recreación Subdirección de Cultura Física Trimestral	Los expedientes de convocatorias para los promotores de cultura física y el deporte olímpico se encuentran en el expediente de cultura física y el deporte olímpico con los requisitos para la aprobación de estímulos

Justificación: De acuerdo a los montos y el presupuesto disponible para la entrega de estímulos, se alcanzaron a autorizar y entregar 61 estímulos, mismos que estaban pendientes de entregar desde el mes de septiembre.

Observaciones:

ACTIVIDAD	División de convocatorias	Porcentaje de convocatorias emitidas	Porcentaje de convocatorias emitidas	Gestión Mensual REGULAR CONSTANTE	(CP/CEP)*100	ACUMULADO	Convocatorias	1.00	100.00	1.00	100.00	1.00	100.00	DOCUMENTO INTERNO- Convocatorias de Estímulos para promotores de la cultura física y el deporte olímpico del Departamento de Activación Física y Recreación Subdirección de Cultura Física Mensual	La difusión de convocatorias para el alcance planeado
C0702	Autorización de estímulos de estímulos para promotores de la cultura física y el deporte autorizados	Porcentaje de solicitudes de estímulos para promotores de la cultura física y el deporte autorizados	PERCENTAJE	Gestión Mensual REGULAR CONSTANTE	EA = Estímulos autorizados EP = Estímulos programados	CONSTANTE	Estímulos	60.00	100.00	60.00	100.00	61.00	101.67	DOCUMENTO INTERNO- Expedientes de convocatorias para los promotores de cultura física y el deporte olímpico con los requisitos para la aprobación de estímulos	Los expedientes de convocatorias para los promotores de cultura física y el deporte olímpico se encuentran en el expediente de cultura física y el deporte olímpico con los requisitos para la aprobación de estímulos

Justificación: Se cumple con la meta anual programada en el mes de septiembre

Observaciones:

GOBIERNO DEL ESTADO DE CHIHUAHUA
SEGUIMIENTO A LA MATRIZ DE INDICADORES PARA RESULTADOS CIERRE ANUAL
 Cierre Anual 2025

426 - INSTITUTO CHIHUAHUENSE DEL DEPORTE Y CULTURA FISICA

150131A1 - APOYOS AL DEPORTE

Objetivos	Indicador	Linea Base		Meta		Avance Anual del Indicador		Medio de Verificación	Supuestos
		Valor Inicial	Linea Base	Valor Reptog.	Meta	Valor Logrado Acumulado	Avance Acum. vs. Linea Base		

COMPONENTE Apoyos para la profesionalización de talentos deportivos otorgados	Porcentaje de apoyos para la profesionalización de talentos deportivos	Estrategia Eficacia ASCENDENTE	Estrategia Eficacia ASCENDENTE	Fórmula: $\frac{APDO}{ATDP} \times 100$	Fórmula: $\frac{ATDP}{ATDP} \times 100$	ACUMULADO	Apoyos	0,00	0,00	1,00	100,00	1,00	100,00	0,00	DOCUMENTO INTERNO- La población accede a los apoyos para la profesionalización de talentos deportivos otorgados

Justificación: Se cumple con la meta anual programada en el mes de septiembre

Observaciones:

ACTIVIDAD C001	Detección de talentos deportivos realizados	Porcentaje de detecciones de talentos deportivos realizadas	Gestión Mensual ASCENDENTE	Gestión Mensual ASCENDENTE	Fórmula: $\frac{DTDR}{DTDP} \times 100$	ACUMULADO	Detecciones	0,00	0,00	12,00	100,00	12,00	100,00	0,00	DOCUMENTO INTERNO- Detecciones de talentos deportivos programados

Justificación: Se cumple con la meta anual programada en el mes de agosto

Observaciones:

ACTIVIDAD C002	Supervisión del desarrollo de talentos deportivos	Porcentaje supervisión de talentos deportivos realizadas	Gestión Mensual ASCENDENTE	Gestión Mensual ASCENDENTE	Fórmula: $\frac{SDTR}{SDTP} \times 100$	ACUMULADO	Supervisión	0,00	0,00	10,00	100,00	10,00	100,00	0,00	DOCUMENTO INTERNO- Actividades de seguimiento del desarrollo de talentos deportivos programados

GOBIERNO DEL ESTADO DE CHIHUAHUA
SEGUIMIENTO A LA MATRIZ DE INDICADORES PARA RESULTADOS CIERRE ANUAL

Cierre Anual 2025

Objetivos		Indicador				Linea Base			Meta		Avance Anual del Indicador			Medio de Verificación	Supuestos	
Nivel / Referencia	Resumen Narrativo	Nombre del Indicador / Descripción del Indicador	Método de Cálculo	Tipología/Trayectoria	Fórmula / Variables de la Fórmula	Clasificador	Unidad de Medida	Valor Inicial	Linea Base	Valor Reprog.	Meta	Valor Logrado Acumulado	Avance Acum. vs. Línea Base	% Avance Acum. vs. Línea Base		
<p align="center">425 - INSTITUTO CHIHUAHUENSE DEL DEPORTE Y CULTURA FISICA 150311 - APOYOS AL DEPORTE</p>																
<p align="center">Responsable del Programa</p>																
<p align="center">Lic. Tomas Alonso Aguilar Arredanz Subdirector Desarrollo del Deporte Responsable del Ente Público</p>																
<p align="center">Mtra. Tania Tepezá Rocero Del Hierro Director General del Instituto Chihuahuense del Deporte y Cultura Fisica</p>																
<p align="center">Lic. Francisco Hugo Gutiérrez Dávila Secretario de Educación y Deporte</p>																

Observaciones Generales del Programa Presupuestario en el Periodo

Observaciones:

GOBIERNO DEL ESTADO DE CHIHUAHUA
SEGUIMIENTO A LA MATRIZ DE INDICADORES PARA RESULTADOS CIERRE ANUAL

Cierre Anual 2025

425 - INSTITUTO CHIHUAHUENSE DEL DEPORTE Y CULTURA FISICA
2E1021 - CULTURA FISICA Y FOMENTO AL DEPORTE

Programa presupuestario
 Definición del Programa
 Problemas que abarca el Programa

Promover la cultura física y el deporte en población del estado de Chihuahua que está en condiciones de realizar actividad física y/o deportiva, contribuyendo a disminuir el sedentarismo, elevar el nivel de desarrollo deportivo y mejorar la calidad de vida.

112298 - La Población del Estado de Chihuahua en condiciones de realizar actividad física y/o deportiva cuenta con elevado nivel de sedentarismo

REFERENCIA	Descripción	Unidad de Medida	Población	Total	Riquezas	Hombres
NO AFECTADA	Población del Estado de Chihuahua	Población	Población	3,741,869	1,889,047	1,853,822
POTENCIAL (AFECTADA)	Población del Estado de Chihuahua que no está en condiciones de realizar actividad física y/o deportiva.	Población	Población	1,327,771	593,567	734,204
OBJETIVO	Población del Estado de Chihuahua con posibilidad de ser activa física y deportivamente.	Población	Población	2,414,098	1,294,480	1,119,618
POSTERGADA	Población del Estado de Chihuahua que está en condiciones de realizar actividad física y/o deportiva.	Población	Población	291,296	143,676	147,610
ATENDDIDA	Población del Estado de Chihuahua de 0 a 4 años.	Población	Población	2,122,812	1,150,804	972,008
	Población del Estado de Chihuahua que está en condiciones de realizar actividad física y/o deportiva.	Población	Población	282,295	122,937	139,458

ALIMENTACION A INSTRUMENTOS DE PLANEACION ESTRATEGICA

OBJETIVO	Objetivos de Desarrollo Sostenible	Programas de Mediano Plazo 2022-2027
Objetivo	E10574 - SALUD, DESARROLLO HUMANO E IDENTIDAD CHIHUAHUA - CULTURA FISICA Y DEPORTE - RESPETO DE LOS DERECHOS HUMANOS	
Objetivo	Objetivos de Desarrollo Sostenible	
Objetivo	OD05 - Lograr la igualdad entre los géneros y empoderar a todas las mujeres y las niñas	
Objetivo	OD04 - Garantizar una educación inclusiva, equitativa y de calidad y promover oportunidades de aprendizaje durante toda la vida para todos	
Objetivo	OD03 - Garantizar una vida sana y promover el bienestar para todos en todas las edades	

Plan Nacional de Desarrollo

TEMA	Objetivos de Desarrollo Sostenible	Programas de Mediano Plazo 2025-2030
TEMA	E312 - El deporte es salud, cohesión social y orgullo nacional	Plan Nacional de Desarrollo 2025-2030
ESTRATEGIA		EG20101003006 - Asegurar el derecho a la cultura física, la práctica del deporte, la educación artística y el acceso a la cultura, promoviendo el bienestar comunitario y la inclusión social de toda la población.

Plan Estatal de Desarrollo 2022-2027

OBJETIVO	Programas de Mediano Plazo 2022-2027
Objetivo	E10501001 - Contribuir a mejorar la salud de los chihuahuenses, así como a la prevención de conductas antisociales que fomenten la igualdad y equidad de género, a través de una adecuada y suficiente infraestructura deportiva en el estado.
Objetivo	P104010001 - Incrementar la cultura del deporte y la activación física como una atención de salud y a la vez como un mecanismo de prevención de conductas antisociales que fomenten la igualdad entre hombres y mujeres y su calidad de vida.

PRESUPUESTO DEL PROGRAMA

Indicador	Autocreado	Modificado	Gasto	% de gasto/modificado
	21,088,598.82	23,760,767.35	19,223,505.32	80.91

INDICADORES DEL PROGRAMA

Indicador	Indicadores con avance	Indicadores sin avance	Indicadores sin avance - Con justificación
Total de indicadores en el año	20	0	0

GOBIERNO DEL ESTADO DE CHIHUAHUA
SEGUIMIENTO A LA MATRIZ DE INDICADORES PARA RESULTADOS CIERRE ANUAL

Cierre Anual 2025

425 - INSTITUTO CHIHUAHUENSE DEL DEPORTE Y CULTURA FISICA

2E103C1 - CULTURA FISICA Y FOMENTO AL DEPORTE

Ente Público
Programa Presupuestario
Definición del Programa
Problema que atiende el Programa

Promover la cultura física y el deporte en población del estado de Chihuahua que está en condiciones de realizar de actividad física y/o deportiva, contribuyendo a disminuir el sedentarismo, elevar el nivel de desarrollo deportivo y mejorar la calidad de vida.
112298 - La Población del Estado de Chihuahua en condiciones de realizar actividad física y/o deportiva cuenta con elevado nivel de sedentarismo

Clave	Descripción	Origen	Intenciones	Porcentaje	Autorizado	Modificado	Gasto	Valorón
110199	RECURSOS DEL ESTADO	RECURSOS FISCALES	2E103C1 - CULTURA FISICA Y FOMENTO AL DEPORTE	65.81%	14,489,070.82	15,476,873.56	15,476,873.56	.00
114999	INGRESOS PARA UN FIN EN ESPECIFICO DE ORGANISMOS DESCENTRALIZADOS	RECURSOS FISCALES	2E103C1 - CULTURA FISICA Y FOMENTO AL DEPORTE	33.13%	7,179,288.20	7,393,893.79	3,398,691.76	4,535,202.03
1527699	FONDO GENERAL DE PARTICIPACIONES	RECURSOS FEDERALES	2E103C1 - CULTURA FISICA Y FOMENTO AL DEPORTE	0.00%	0.00	350,000.00	350,000.00	.00
Total de presupuesto				100.00%	21,668,359.02	23,220,767.35	19,225,565.32	4,535,202.03

FUENTES DE FINANCIAMIENTO

GOBIERNO DEL ESTADO DE CHIHUAHUA
SEGUIMIENTO A LA MATRIZ DE INDICADORES PARA RESULTADOS CIERRE ANUAL
Cierre Anual 2025

423 - INSTITUTO CHIHUAHUENSE DEL DEPORTE Y CULTURA FISICA																	
2E103C1 - CULTURA FISICA Y FOMENTO AL DEPORTE																	
Objetivos		Indicador				Línea Base		Meta		Avance Anual del Indicador		Medio de Verificación		Supuestos			
Nivel / Referencia	Resumen Narrativo	Nombre del Indicador / Descripción del Indicador	Módulo de Cálculo	Frecuencia / Tipología	Trayectoria	Fórmula / Variables de la Fórmula	Clasificación	Unidad de Medida	Valor Inicial	Línea Base	Valor Reptos.	Meta	Valor Logrado Acumulado	Avance Acum. vs. Línea Base	% Avance Acum. vs. Línea Base	Medio de Verificación	Supuestos
FN	Contribuir a mejorar la salud de los chihuahuenses, así como fomentar las conductas antisociales que fomentan la igualdad y equidad de género, a través de una adecuada y suficiente estructura deportiva en el estado.	Variación porcentual de la población activada en los deportes social y lista respecto al año anterior	VARIACION_FOR CENTUAL	Estratégico Anual ASCENDENTE	Trayectoria	$(P_{t+1}/P_t) - 1$ * 100	ACUMULADO	Personas	216,742.00	0.00	285,000.00	14.00	262,385.00	4.86	0.00	DOCUMENTO INTERNO- Registro interno Matriz de Indicadores del programa de Activación Física y Recreación. Subdirección de Cultura Física. Anual	La población del estado de Chihuahua se interesa en actividades físicas y/o deportivas.
									216,742.00		250,000.00		250,000.00				

Justificación: A pesar de que se logró un incremento en la variación porcentual de la población activada en los programas de cultura física y deporte social con respecto al año anterior gracias a cada una de las actividades realizadas, no se logró llegar a la meta programada en este periodo.

Observaciones:

PROPOSITO	La población del estado de Chihuahua en condiciones de realizar actividad física y/o deporte social y lista respecto al año anterior	Porcentaje de la población atendida con actividades físicas y deportivas	FORCENTUAL	Estratégico Anual ASCENDENTE	(PECA/PEC)*100	ACUMULADO	Población	216,000.00	74.84	251,000.00	66.17	262,385.00	90.08	120.36	DOCUMENTO INTERNO- Registro interno Matriz de Indicadores del programa de Activación Física y Recreación. Subdirección de Cultura Física y/o deportivas.
								291,286.00		291,286.00		291,286.00			Los Chihuahuenses mejoran su salud mediante las estrategias de cultura física y actividades físicas y/o deportivas.

Justificación: Gracias a las actividades, eventos y acciones desarrolladas, la asistencia en algunos eventos y actividades programadas fue superior a la proyectada.

Observaciones:

GOBIERNO DEL ESTADO DE CHIHUAHUA
SEGUIMIENTO A LA MATRIZ DE INDICADORES PARA RESULTADOS CIERRE ANUAL
 Cierre Anual 2025

426 - INSTITUTO CHIHUAHUENSE DEL DEPORTE Y CULTURA FÍSICA
 ZE103C1 - CULTURA FÍSICA Y FOMENTO AL DEPORTE

Objetivos		Indicador													
Hier / Referencia	Resumen Narrativo	Nombre del Indicador / Descripción del Indicador	Método de Cálculo	Tipificación / Frecuencia	Fórmula / Variables de la Fórmula	Clasificación	Unidad de Medida	Valor Inicial	Meta	Valor Reportado	Meta	Valor Logrado Acumulado	Avance Acum. vs. Línea Base	Medio de Verificación	Sugerencias

C01	Eventos de promoción de la cultura física y el deporte realizados	Porcentaje de eventos de promoción de la cultura física y el deporte que se realizaron en beneficio de la población	PERCENTAJE	Estratégico Mensual RESOLUCION CONSTANTE	ER = Eventos realizados EP = Eventos programados	ACUMULADO CONSTANTE	Eventos	39.00	100.00	114.00	100.00	119.00	104.39	104.39	DOCUMENTO INTERNO- Registro interno Listado de beneficiarios de eventos de promoción de la cultura física y el deporte	La población del estado de Chihuahua participa en los programas realizados en beneficio de la población con la finalidad de conocer la cantidad de programas realizados
-----	---	---	------------	--	---	---------------------	---------	-------	--------	--------	--------	--------	--------	--------	--	---

ACTIVIDAD C0101	Atención de solicitudes de eventos de la cultura física y deporte	Porcentaje de atención de solicitudes de eventos y actividades de la cultura física y el deporte	PERCENTAJE	Gestión Mensual ASCENDENTE	SEA = Solicitudes de Eventos SER = Solicitudes de Eventos Recibidas	ACUMULADO CONSTANTE	Solicitudes Solicitudes	60.00	100.00	67.00	100.00	63.00	123.88	123.88	DOCUMENTO INTERNO- Registro interno Listado de solicitudes recibidas de atención de eventos de cultura física y deporte	La población del estado de Chihuahua se interesa por solicitar eventos y campañas de atención de eventos de cultura física y deporte
-----------------	---	--	------------	----------------------------	--	---------------------	-------------------------	-------	--------	-------	--------	-------	--------	--------	---	--

ACTIVIDAD C0102	Seguimiento de actividades físicas y deportivas en centros de deporte	Porcentaje de seguimiento de deportistas en centros de deporte	PERCENTAJE	Gestión Mensual ASCENDENTE <th>(ACD)ACDP*100 <th>ACUMULADO CONSTANTE</th> <th>Actividades</th> <th>50.00 <th>100.00 <th>57.00 <th>100.00 <th>57.00 <th>100.00 <th>DOCUMENTO INTERNO- Registro interno Archivo electrónico de beneficiarios en centros del deporte <th>La población del estado de Chihuahua se interesa por participar en las actividades ofrecidas en los centros del deporte</th> </th></th></th></th></th></th></th></th>	(ACD)ACDP*100 <th>ACUMULADO CONSTANTE</th> <th>Actividades</th> <th>50.00 <th>100.00 <th>57.00 <th>100.00 <th>57.00 <th>100.00 <th>DOCUMENTO INTERNO- Registro interno Archivo electrónico de beneficiarios en centros del deporte <th>La población del estado de Chihuahua se interesa por participar en las actividades ofrecidas en los centros del deporte</th> </th></th></th></th></th></th></th>	ACUMULADO CONSTANTE	Actividades	50.00 <th>100.00 <th>57.00 <th>100.00 <th>57.00 <th>100.00 <th>DOCUMENTO INTERNO- Registro interno Archivo electrónico de beneficiarios en centros del deporte <th>La población del estado de Chihuahua se interesa por participar en las actividades ofrecidas en los centros del deporte</th> </th></th></th></th></th></th>	100.00 <th>57.00 <th>100.00 <th>57.00 <th>100.00 <th>DOCUMENTO INTERNO- Registro interno Archivo electrónico de beneficiarios en centros del deporte <th>La población del estado de Chihuahua se interesa por participar en las actividades ofrecidas en los centros del deporte</th> </th></th></th></th></th>	57.00 <th>100.00 <th>57.00 <th>100.00 <th>DOCUMENTO INTERNO- Registro interno Archivo electrónico de beneficiarios en centros del deporte <th>La población del estado de Chihuahua se interesa por participar en las actividades ofrecidas en los centros del deporte</th> </th></th></th></th>	100.00 <th>57.00 <th>100.00 <th>DOCUMENTO INTERNO- Registro interno Archivo electrónico de beneficiarios en centros del deporte <th>La población del estado de Chihuahua se interesa por participar en las actividades ofrecidas en los centros del deporte</th> </th></th></th>	57.00 <th>100.00 <th>DOCUMENTO INTERNO- Registro interno Archivo electrónico de beneficiarios en centros del deporte <th>La población del estado de Chihuahua se interesa por participar en las actividades ofrecidas en los centros del deporte</th> </th></th>	100.00 <th>DOCUMENTO INTERNO- Registro interno Archivo electrónico de beneficiarios en centros del deporte <th>La población del estado de Chihuahua se interesa por participar en las actividades ofrecidas en los centros del deporte</th> </th>	DOCUMENTO INTERNO- Registro interno Archivo electrónico de beneficiarios en centros del deporte <th>La población del estado de Chihuahua se interesa por participar en las actividades ofrecidas en los centros del deporte</th>	La población del estado de Chihuahua se interesa por participar en las actividades ofrecidas en los centros del deporte
-----------------	---	--	------------	---	---	---------------------	-------------	--	---	---	--	--	---	--	---

Justificación: No se llegó a la meta de este mes puesto que el clima y el cierre de año hace que las instituciones públicas y privadas dejen de tener actividades deportivas, sin embargo en la meta anual se llegó a un resultado satisfactorio.

Observaciones:

GOBIERNO DEL ESTADO DE CHIHUAHUA
SEGUIMIENTO A LA MATRIZ DE INDICADORES PARA RESULTADOS CIERRE ANUAL
Cierre Anual 2025

425 - INSTITUTO CHIHUAHUENSE DEL DEPORTE Y CULTURA FÍSICA

ZE100C1 - CULTURA FÍSICA Y FOMENTO AL DEPORTE

Objetivos		Indicador										Medio de Verificación		Supuestos		
Nivel / Referencia	Resumen Narrativo	Nombre del Indicador / Descripción del Indicador	Método de Cálculo	Tipología: Gestión, Frecuente, Trayectoria	Fórmula / Variables de la Fórmula	Clasificación	Unidad de Medida	Valor Inicial	Línea Base	Valor Reporte	Meta	Valor Logrado Acumulado	Aavance Anual del Indicador	Aavance Acum. vs. Línea Base	Medio de Verificación	Supuestos

Observaciones: El mes de diciembre siguió con el reporte en las actividades que estaban pendientes de iniciar, por lo que se recupero el número de actividades rezagadas. Las unidades reactivaron las actividades deportivas que estaban en pausa e implementaron actividades extras.

COMPONENTE	Supervisiones a Escuelas de Iniciación deportiva realizadas	Porcentaje de Supervisiones a escuelas de iniciación deportiva para el periodo	ACUMULADO	Supervisiones	90.00	100.00	100.00	100.00	102.00	102.00	102.00	102.00	100.00	DOCUMENTO INTERNO.- Registro Interno Catálogo de escuelas de iniciación deportiva para el periodo
------------	---	--	-----------	---------------	-------	--------	--------	--------	--------	--------	--------	--------	--------	---

Observaciones:	Mide las supervisiones a las escuelas de iniciación deportiva que están desarrollando correctamente los programas del deporte a la población y con ello bajar los índices del sectorizado.	ACUMULADO	Supervisiones	90.00	100.00	100.00	100.00	102.00	102.00	100.00	100.00	100.00	100.00	DOCUMENTO INTERNO.- Registro Interno Catálogo de escuelas de iniciación deportiva para el periodo
----------------	--	-----------	---------------	-------	--------	--------	--------	--------	--------	--------	--------	--------	--------	---

Observaciones:	Mide la afiliación de escuelas de iniciación deportiva a las escuelas de iniciación deportiva para conocer el número de escuelas de iniciación y con ello también atacar el sedentarismo en los niños / jóvenes	ACUMULADO	Supervisiones	90.00	100.00	100.00	100.00	102.00	102.00	100.00	100.00	100.00	100.00	DOCUMENTO INTERNO.- Registro Interno Catálogo de escuelas de iniciación deportiva para el periodo
----------------	---	-----------	---------------	-------	--------	--------	--------	--------	--------	--------	--------	--------	--------	---

Observaciones:	Mide la afiliación de escuelas de iniciación deportiva a las escuelas de iniciación deportiva para conocer el número de escuelas de iniciación y con ello también atacar el sedentarismo en los niños / jóvenes	ACUMULADO	Supervisiones	90.00	100.00	100.00	100.00	102.00	102.00	100.00	100.00	100.00	100.00	DOCUMENTO INTERNO.- Registro Interno Catálogo de escuelas de iniciación deportiva para el periodo
----------------	---	-----------	---------------	-------	--------	--------	--------	--------	--------	--------	--------	--------	--------	---

Justificación: Mide la afiliación de escuelas de iniciación deportiva a las escuelas de iniciación deportiva para conocer el número de escuelas de iniciación y con ello también atacar el sedentarismo en los niños / jóvenes

Observaciones: Mide la afiliación de escuelas de iniciación deportiva a las escuelas de iniciación deportiva para conocer el número de escuelas de iniciación y con ello también atacar el sedentarismo en los niños / jóvenes

ACTIVIDAD	Adilación de adherencias de nuevas escuelas de iniciación deportiva a los programas del deporte	Porcentaje de afiliaciones de escuelas de iniciación deportiva en el programa del Instituto para la atención de la población	ACUMULADO	Adherencias	40.00	100.00	44.00	100.00	44.00	100.00	100.00	100.00	100.00	DOCUMENTO INTERNO.- Registro Interno Catálogo de escuelas de iniciación deportiva para el periodo
-----------	---	--	-----------	-------------	-------	--------	-------	--------	-------	--------	--------	--------	--------	---

Observaciones: Mide la afiliación de escuelas de iniciación deportiva a las escuelas de iniciación deportiva para conocer el número de escuelas de iniciación y con ello también atacar el sedentarismo en los niños / jóvenes

GOBIERNO DEL ESTADO DE CHIHUAHUA
SEGUIMIENTO A LA MATRIZ DE INDICADORES PARA RESULTADOS CIERRE ANUAL
 Cierre Anual 2025

428 - INSTITUTO CHIHUAHUENSE DEL DEPORTE Y CULTURA FISICA
 ZETU03C1 - CULTURA FISICA Y FOMENTO AL DEPORTE

Página 6 de 11
 Fecha de Impresión: 30/01/2026 11:17:19 a.m.
 PRBRREP012

Objetos	Indicador	Línea Base		Meta		Avance Anual del Indicador		Método de Verificación	Supuestos							
		Valor Inicial	Línea Base	Valor Respig.	Meta	Valor Logrado Acumulado	Avance Acum. vs. Línea Base			% Avance vs. Línea Base						
ACTIVADO	Objetos															
Nivel / Referencia	Resumen Narrativo	Nombre del Indicador / Descripción del Indicador	Método de Cálculo	Tipología/Trayectoria	Fórmula / Variables de la Fórmula	Clasificación	Unidad de Medida	Valor Inicial	Línea Base	Valor Respig.	Meta	Valor Logrado Acumulado	Avance Acum. vs. Línea Base	Método de Verificación	Supuestos	
CO202	Capacitación de entrenadores deportivos	Porcentaje de entrenadores capacitados para la ejecución de actividades deportivas de iniciación	Porcentaje	Acción ASCENDENTE	EC= Entrenadores capacitados ECP = Entrenadores capacitados programados	ACUMULADO CONSTANTE	Entrenadores Entrenadores	45.00	100.00	50.00	100.00	53.00	126.00	126.00	DOCUMENTO INTERNO- Registro interno de entrenadores capacitados en el Departamento de Activación Física y Recreación, Subdirección de Cultura Física. Mensual	Las y los entrenadores de las escuelas de iniciación de deporte que fueron capacitados en el deporte que fueron capacitados

Justificación: En este mes de fin de año se realizó una capacitación para 30 personas en coordinación con la subsecretaría de educación con los maestros con perfil de deporte ya que no se pudo concretar en los meses anteriores debido a los cambios en los calendarios de competencias de las diferentes disciplinas y no cuantiar los tiempos con los instructores

Observaciones:

COMPONENTE	Actividades realizadas	Porcentaje de actividades físicas y recreativas en beneficio de la población	Gestión Trimestral ASCENDENTE	IAFRAPFP100	ACUMULADO	Actividades programadas	CONSTANTE	Actividades	100.00	140.00	100.00	140.00	100.00	140.00	100.00	140.00	100.00	140.00	100.00	DOCUMENTO INTERNO- Registro interno de actividades físicas y recreativas en beneficio de la población
CO3	Actividades físicas y recreativas realizadas	Porcentaje de actividades físicas y recreativas en beneficio de la población	Gestión Trimestral ASCENDENTE	IAFRAPFP100	ACUMULADO	Actividades programadas	CONSTANTE	Actividades	100.00	140.00	100.00	140.00	100.00	140.00	100.00	140.00	100.00	140.00	100.00	DOCUMENTO INTERNO- Registro interno de actividades físicas y recreativas en beneficio de la población
ACTIVADO	Elaboración de programas de actividades físicas y recreativas	Porcentaje de elaboración de programas de actividades físicas y recreativas	Gestión Mensual ASCENDENTE	IAFRAPFP100	ACUMULADO	Programas programados	CONSTANTE	Programas	0.00	0.00	0.00	12.00	100.00	12.00	100.00	12.00	100.00	12.00	100.00	DOCUMENTO INTERNO- Registro interno de actividades físicas y recreativas en beneficio de la población

GOBIERNO DEL ESTADO DE CHIHUAHUA
SEGUIMIENTO A LA MATRIZ DE INDICADORES PARA RESULTADOS CIERRE ANUAL

Cierre Anual 2025

425 - INSTITUTO CHIHUAHUENSE DEL DEPORTE Y CULTURA FISICA
2E103C1 - CULTURA FISICA Y FOMENTO AL DEPORTE

Objetos	Indicador	Linea Base		Meta		Avance Anual del indicador		Medio de Verificación	Supuestos
		Valor Inicial	Linea Base	Valor Reprog.	Meta	Valor Logrado Acumulado	Avance Acum. vs. Linea Base		

Justificación: Se logró la meta en el mes de agosto según como se tenía programado

Observaciones:

ACTIVIDAD C0392	Promoción de programas de actividades físicas y recreativas	Porcentaje de promociones de programas de actividades físicas y recreativas	0.00	0.00	11.00	100.00	11.00	100.00	0.00	DOCUMENTO INTERNO.- Registro interno de escuelas participantes Departamento de Activación Física y Recreación, Subdirección de Cultura Física Mensual	La promoción de actividades físicas y recreativas tiene los alcances previstos.
---------------------------	---	---	------	------	-------	--------	-------	--------	------	---	---

Justificación: Se logró la meta en el mes de noviembre, según como se tenía programado

Observaciones:

COMPONENTE C04	Cobertura a eventos del deporte realizadas	Porcentaje de cobertura a eventos del deporte realizados	120.00	100.00	210.00	100.00	202.00	96.19	96.19	DOCUMENTO INTERNO.- Registro interno Bitácora de fotografías, evidencia fotográfica del deporte Departamento de Comunicación y Mercadeo Mensual	Existen eventos y se reciben invitaciones para cubrir los eventos del deporte realizados, para conocer la realidad de los deportistas en la comunidad
--------------------------	--	--	--------	--------	--------	--------	--------	-------	-------	---	---

Justificación:

Observaciones:

ACTIVIDAD	División de programas del deporte	Porcentaje de difusiones de programas del deporte con impacto social	Gestión Mensual ASCENDENTE	ACUMULADO	División	600.00	100.00	1,029.00	100.00	1,029.00	102.33	102.33	DOCUMENTO INTERNO.- Registro interno Registro de actividades, evidencia fotográfica, evidencia de redes sociales del deporte Mensual	Los deportistas participantes en competencias obtienen resultados sobresalientes, los programas del deporte generan un impacto social.

GOBIERNO DEL ESTADO DE CHIHUAHUA
SEGUIMIENTO A LA MATRIZ DE INDICADORES PARA RESULTADOS CIERRE ANUAL

Cierre Anual 2025

Objetivos		Indicador		Línea Base		Meta		Avance Anual del Indicador		Medio de Verificación		Supuestos		
Nivel / Referencia	Resumen Narrativo	Nombre del Indicador / Descripción del Indicador	Método de Cálculo	Tipología / Frecuencia / Preventiva	Fórmula / Variables de la Fórmula	Clasificación	Unidad de Medida	Valor Inicial	Valor Repteg.	Meta	Valor Logrado Acumulado	Avance Acum. vs. Línea Base	Verificación	Supuestos

Observaciones: Durante el mes de diciembre se priorizó en difusión a eventos interdependencias, así como las convocatorias para Olimpiada Estatal 2025 por lo cual alcanzamos un mayor número al programado.

COMPONENTE C06	Seguimiento del desarrollo físico, técnico, táctico y mental de deportistas, atletas y entrenadores realizado	Porcentaje de seguimiento técnico, táctico, batido y mental de deportistas, atletas y entrenadores	Porcentaje de seguimiento técnico, táctico, batido y mental de deportistas, atletas y entrenadores	Constante	SCDR/SCDP*100	ACUMULADO	Seguimiento	45.00	45.00	100.00	45.00	100.00	100.00	Los deportistas, atletas y entrenadores participan en competencias en eventos deportivos locales, regionales y nacionales
		Mide el cumplimiento del desarrollo técnico, táctico, batido y mental de deportistas, atletas y entrenadores, lo que representa la adecuada preparación y asistencia técnica y táctica que se brinda a los atletas representantes del estado.	Mide el cumplimiento del desarrollo técnico, táctico, batido y mental de deportistas, atletas y entrenadores, lo que representa la adecuada preparación y asistencia técnica y táctica que se brinda a los atletas representantes del estado.	Constante	SCDP = Seguimiento y control programadas	CONSTANTE	Seguimiento	45.00	45.00	100.00	45.00	100.00	100.00	DOCUMENTO INTERNO- Registro interno de Control de actividad/ Departamento de Rendimiento y Talentos Deportivos, Dirección de Desarrollo del Deporte Trimestral

Justificación: Se llega a la meta en el mes de noviembre, justo como estaba programado

ACTIVIDAD	Supervisión de contingentes deportivos para constatar el rendimiento deportivo	Porcentaje de supervisión de contingentes deportivos para constatar el rendimiento deportivo	Porcentaje de supervisión de contingentes deportivos para constatar el rendimiento deportivo	Porcentaje	Gerencia Municipal ASCENDENTE	ACUMULADO	Supervisiones	25.00 <th>100.00 <th>31.00 <th>100.00 <th>31.00 <th>100.00 <th>Los contingentes deportivos participan en competencias deportivas estatales, regionales y nacionales.</th> </th></th></th></th></th>	100.00 <th>31.00 <th>100.00 <th>31.00 <th>100.00 <th>Los contingentes deportivos participan en competencias deportivas estatales, regionales y nacionales.</th> </th></th></th></th>	31.00 <th>100.00 <th>31.00 <th>100.00 <th>Los contingentes deportivos participan en competencias deportivas estatales, regionales y nacionales.</th> </th></th></th>	100.00 <th>31.00 <th>100.00 <th>Los contingentes deportivos participan en competencias deportivas estatales, regionales y nacionales.</th> </th></th>	31.00 <th>100.00 <th>Los contingentes deportivos participan en competencias deportivas estatales, regionales y nacionales.</th> </th>	100.00 <th>Los contingentes deportivos participan en competencias deportivas estatales, regionales y nacionales.</th>	Los contingentes deportivos participan en competencias deportivas estatales, regionales y nacionales.
	Mide las supervisiones realizadas a los contingentes deportivos para constatar su preparación para su atención.	Mide las supervisiones realizadas a los contingentes deportivos para constatar su preparación para su atención.	Mide las supervisiones realizadas a los contingentes deportivos para constatar su preparación para su atención.	Constante	(SR/SP)*100	CONSTANTE	Supervisiones	25.00	31.00	100.00	31.00	100.00	100.00	DOCUMENTO INTERNO- Registro interno de Control de actividad/ Departamento de Rendimiento y Talentos Deportivos, Subdirección de Desarrollo del Deporte Mensual

Observaciones:

GOBIERNO DEL ESTADO DE CHIHUAHUA
SEGUIMIENTO A LA MATRIZ DE INDICADORES PARA RESULTADOS CIERRE ANUAL
Cierre Anual 2025

425 - INSTITUTO CHIHUAHUENSE DEL DEPORTE Y CULTURA FISICA

Nivel / Referencia	Objetivos	Nombre del indicador / Descripción del indicador	Método de Cálculo	Tipología/Trayectoria	Fórmula / Variables de la Fórmula	Clasificación	Unidad de Medida	Línea Base		Meta		Avance Anual del Indicador			Medio de Verificación	Supuestos
								Valor Inicial	Línea Base	Valor Reprog.	Meta	Valor Logrado Acumulado	Avance vs. Línea Base	% Avance vs. Línea Base		

Observaciones: Se logró la meta en el mes de noviembre lo cual corresponde a la programación anual

ACTIVIDAD C0802	colaboración	Recepción de solicitudes de colaboración de	Porcentaje de recepción de solicitudes de colaboración	Gestión Mensual ASCENDENTE	(SCR/SCR)*100	ACUMULADO	Solicitudes	0.00	0.00	13.00	100.00	13.00	100.00	0.00	100.00	DOCUMENTO INTERNO- Registro interno de control de actividades/ convenios con el departamento de Certificación y Operación Subdirección de Desarrollo del Deporte Mensual	Las instituciones educativas interesadas en colaborar con el Instituto Chihuahuense de Deporte y Cultura Física
-----------------	--------------	---	--	----------------------------	---------------	-----------	-------------	------	------	-------	--------	-------	--------	------	--------	--	---




Observaciones: Se logró la meta en el mes de noviembre lo cual corresponde a la programación anual

ACTIVIDAD C0803	colaboración	Elaboración de convenios de colaboración con instituciones educativas e institutos deportivos con logros relevantes	Porcentaje de elaboración de convenios de colaboración con instituciones educativas e institutos deportivos con logros relevantes	Gestión Mensual REGULAR CONSTANTE	(CR/CP)*100	ACUMULADO	Convenios	3.00	100.00	13.00	100.00	13.00	100.00	100.00	100.00	DOCUMENTO INTERNO- Registro interno de control de actividades/ convenios con el departamento de Certificación y Operación Subdirección de Desarrollo del Deporte Mensual	Las instituciones educativas e institutos deportivos interesados en colaborar con el Instituto Chihuahuense de Deporte y Cultura Física
-----------------	--------------	---	---	-----------------------------------	-------------	-----------	-----------	------	--------	-------	--------	-------	--------	--------	--------	--	---

Observaciones: Se logró la meta en el mes de abril lo cual corresponde a la programación anual

GOBIERNO DEL ESTADO DE CHIHUAHUA
SEGUIMIENTO A LA MATRIZ DE INDICADORES PARA RESULTADOS CIERRE ANUAL

Cierre Anual 2025

Objetivos		Indicador										Medio de Verificación		Supuestos		
Nivel / Restricción	Resumen Narrativo	Nombre del Indicador / Descripción del Indicador	Método de Cálculo	Tipo/Dimensión/ Frecuencia/Trayectoria	Fórmula / Variables de la Fórmula	Clasificación	Unidad de Medida	Valor Inicial	Linea Base	Linea Base	Meta	Meta	Avance Anual del Indicador	% Avance Acum. vs. Línea Base	Medio de Verificación	Supuestos
425 - INSTITUTO CHIHUAHUENSE DEL DEPORTE Y CULTURA FISICA																
2E103CF - CULTURA FISICA Y FOMENTO AL DEPORTE																
Responsable del Programa																
<p align="center"></p> <p align="center">Mtro. Oscar Heras Caballero Subdirector de Cultura Fisica</p>																
Responsable del Ente Publico																
<p align="center"></p> <p align="center">Mtra. Tania Tepatica Romero Del Hierro Director General del Instituto Chihuahuense del Deporte y Cultura Fisica</p>																
<p align="center"></p> <p align="center">LIC. Francisco Hugo Gutiérrez Davila Secretario de Educación y Deporte</p>																
Observaciones Generales del Programa Presupuestario en el Periodo																

GOBIERNO DEL ESTADO DE CHIHUAHUA
SEGUIMIENTO A LA MATRIZ DE INDICADORES PARA RESULTADOS CIERRE ANUAL
 Cierre Anual 2025

Este Público
 Programa Presupuestario
 Dirección del Programa
 Problemas que afronta el Programa
 Adecuación y mantenimiento a las instalaciones deportivas a cargo del Instituto Chihuahuense del Deporte y Cultura Física para la realización de actividad deportiva, física o recreativa en las mismas.
 112282 - Las instalaciones deportivas a cargo del Instituto Chihuahuense del Deporte y Cultura Física en condiciones inadecuadas para realizar actividad deportiva, física o recreativa

REFERENCIA	Tipo	Descripción	Unidad de Medida Población	Total	Rúbricas	Hombres
NO AFECTADA		Instalaciones deportivas públicas en el estado de Chihuahua	Instalaciones deportivas	297	0	0
POTENCIAL (AFECTADA)		Instalaciones deportivas en el Estado de Chihuahua que no están a cargo del Instituto Chihuahuense del Deporte y Cultura Física	Instalaciones deportivas	285	0	0
OBJETIVO		Instalaciones deportivas a cargo del Instituto Chihuahuense del Deporte y Cultura Física	Instalaciones deportivas	32	0	0
POSTERGADA		Instalaciones deportivas del Instituto Chihuahuense del Deporte y Cultura Física en condiciones de ser atendidas	Instalaciones deportivas	22	0	0
ATENIDA		Instalaciones deportivas del Instituto Chihuahuense del Deporte y Cultura Física arrendadas o en comodato y atendidas por un tercero.	Instalaciones deportivas	10	0	0
		Instalaciones deportivas a cargo del Instituto Chihuahuense del Deporte y Cultura Física en condiciones de ser atendidas	Instalaciones deportivas	29	0	0

ALINEACIÓN A INSTRUMENTOS DE PLANEACIÓN ESTRATÉGICA

Objetivo: Eje Rector - Tema - Tema Transversal
 E10974 - SALUD, DESARROLLO HUMANO E IDENTIDAD CHIHUAHUA - CULTURA FÍSICA Y DEPORTE - RESPETO DE LOS DERECHOS HUMANOS
 Objetivos de Desarrollo Sostenible
 ODD3 - Garantizar una vida sana y promover el bienestar para todos en todas las edades
 E372 - El deporte es salud, cohesión social y orgullo nacional
 Plan Nacional de Desarrollo

TEMA
 E372 - El deporte es salud, cohesión social y orgullo nacional
 Plan Nacional de Desarrollo 2025-2030

ESTRATEGIA
 EG2010103006 - Asegura el derecho a la cultura física, la práctica del deporte, la educación artística y el acceso a la cultura, promoviendo el bienestar comunitario y la inclusión social de toda la población.
 Plan Estatal de Desarrollo 2022-2027

OBJETIVO
 E10931001 - Contribuir a mejorar la salud de los chihuahuenses, así como a la prevención de conductas antisociales que torquen la igualdad y equidad de género, a través de una adecuada y suficiente infraestructura deportiva en el estado.
 Programa de Mediano Plazo 2022-2027

OBJETIVO
 P104020001 - Incrementar las condiciones de salud física en los diferentes ámbitos, para que las comunidades, particularmente educativas y mas específicamente los atletas, cuenten con instalaciones deportivas adecuadas para una activación física y esparcimiento y así mejorar la calidad de vida de los chihuahuenses.
 Programa de Mediano Plazo 2022-2027

PRESUPUESTO DEL PROGRAMA			
	Anual	Gasto	% de gasto/modificado
Autorizado	72,885,581.62	80,140,801.81	98.59
Modificado	80,140,801.81	73,810,045.31	92.59
INDICADORES DEL PROGRAMA			
Total de indicadores en el año	17	Indicadores con avance	Indicadores sin avance
		15	2
		Indicadores sin avance - Con Justificación	2

GOBIERNO DEL ESTADO DE CHIHUAHUA
SEGUIMIENTO A LA MATRIZ DE INDICADORES PARA RESULTADOS CIERRE ANUAL
 Cierre Anual 2025

Este Público
Programa presupuestario
Definición del Programa
Problemas que atiende el Programa

425 - INSTITUTO CHIHUAHUENSE DEL DEPORTE Y CULTURA FISICA
ZE104C1 - CONSERVACION Y MANTENIMIENTO DE INSTALACIONES DEPORTIVAS

Adecuación y mantenimiento a las instalaciones deportivas a cargo del Instituto Chihuahuense del Deporte y Cultura Física para la realización de actividad deportiva, física o recreativa en las mismas.
 112282 - Las instalaciones deportivas a cargo del Instituto Chihuahuense del Deporte y Cultura Física en condiciones inadecuadas para realizar actividad deportiva, física o recreativa

FUENTES DE FINANCIAMIENTO

Clave	Descripción	Origen	Interrelaciones	Porcentaje	Autorizado	Modificado	Gasto	Variación
110199	RECURSOS DEL ESTADO	RECURSOS FISCALES	ZE104C1 - CONSERVACION Y MANTENIMIENTO DE INSTALACIONES DEPORTIVAS	56.30%	41,033,281.82	41,609,859.19	41,609,859.19	.00
114999	INGRESOS PARA UN FIN EN ESPECIFICO DE ORGANISMOS DESCENTRALIZADOS	RECURSOS FISCALES	ZE104C1 - CONSERVACION Y MANTENIMIENTO DE INSTALACIONES DEPORTIVAS	3.14%	2,295,711.80	7,346,282.90	7,015,728.40	330,554.50
1521699	FONDO GENERAL DE PARTICIPACIONES	RECURSOS FEDERALES	ZE104C1 - CONSERVACION Y MANTENIMIENTO DE INSTALACIONES DEPORTIVAS	40.57%	29,568,608.00	31,184,459.72	31,184,459.72	.00
Total de presupuesto				100.00%	72,897,599.62	80,140,601.81	79,810,045.31	330,556.50

0

GOBIERNO DEL ESTADO DE CHIHUAHUA
SEGUIMIENTO A LA MATRIZ DE INDICADORES PARA RESULTADOS CIERRE ANUAL

Cierre Anual 2025

Página 3 de 11
 Fecha de Impresión 30/01/2025 11:18:41 a.m.
 PRBRREP012

425 - INSTITUTO CHIHUAHUENSE DEL DEPORTE Y CULTURA FISICA															
ZET0ACT - CONSERVACION Y MANTENIMIENTO DE INSTALACIONES DEPORTIVAS															
Objetivos	Nombre del Indicador / Descripción del Indicador	Método de Cálculo	Tipificación/ Trayectoria	Fórmula / Variables de la Fórmula	Clasificación	Unidad de Medida	Línea Base		Meta		Avance Anual del Indicador		Medio de Verificación	Supuestos	
							Valor Inicial	Línea Base	Valor Report.	Meta	Valor Logrado Acumulado	Avance Acum.			% Avance vs. Línea Base
FIN	Contribuir a mejorar la salud de los chihuahuenses, así como la prevención de conductas antisociales que reducen la igualdad y equidad de género, a través de medidas que mejoren la infraestructura deportiva en el Estado	Porcentaje de población de las instalaciones del Instituto Chihuahuense del Deporte y Cultura Física	Estrategia ASCENDENTE	(PBU/PBUP)*100	ACUMULADO CONSTANTE	Población	99,400.00	100.00	200,000.00	100.00	200,515.00	100.26	100.26	DOCUMENTO INTERNO- Reporte Interno de Avances en Instalaciones Deportivas del Instituto Chihuahuense del Deporte y Cultura Física de Conservación y Mantenimiento	Las personas se interesan en la conservación de las instalaciones deportivas a realizar actividades deportivas, físicas y/o recreativas
PROPOSITO	Las instalaciones deportivas a Varación Porcentual de Instalaciones a cargo del Chihuahuense del Deporte y Cultura Física en condiciones adecuadas para realizar actividad deportiva, física o recreativa	Instalaciones a cargo del Chihuahuense del Deporte y Cultura Física en condiciones adecuadas con respecto al año anterior	VARACION POR CIENTO	Estrategia ASCENDENTE	ACUMULADO CONSTANTE	Instalaciones deportivas	22.00	37.50	29.00	31.92	29.00	31.82	84.85	DOCUMENTO INTERNO- Reporte Interno de Condiciones de las Instalaciones del Instituto Chihuahuense del Deporte y Cultura Física de Conservación y Mantenimiento	Las instalaciones son utilizadas de manera adecuada y no sufren daños considerables por fenómenos climatológicos o sociales
Justificación:	Medir las instalaciones del Instituto Chihuahuense del Deporte y Cultura Física que se encuentran en condiciones adecuadas y acondicionadas para la realización de actividades deportivas, físicas o recreativas por la población con respecto al año anterior														
Observaciones:															

**GOBIERNO DEL ESTADO DE CHIHUAHUA
SEGUIMIENTO A LA MATRIZ DE INDICADORES PARA RESULTADOS CIERRE ANUAL**

Cierre Anual 2025

Página 4 de 11
Fecha de Impresión: 30/01/2026 11:15:41 a.m
PRBRREP012

Objetivos		ZERUACT - CONSERVACION Y MANTENIMIENTO DE INSTALACIONES DEPORTIVAS														
COMPONENTE	Mantenimientos preventivos realizados	Nombre del Indicador / Descripción del Indicador	Porcentaje de cumplimiento de los preventivos	Método de Cálculo	Tipología/Trayectoria	Fórmula / Variables de la Fórmula	Clasificación	Unidad de Medida	Valor Inicial	Línea Base	Metas		Avance Anual del Indicador		Medio de Verificación	Supuestos
											Meta	% Meta	Valor Logrado Acumulado	Avance Acum. vs. Línea Base		
C01	Mantenimientos preventivos realizados	Porcentaje de cumplimiento de los preventivos	100.00	ETAPAS: Etapas Ascendente	MPP = Mantenimientos preventivos Realizados / MPP = Mantenimientos preventivos programados	ACUMULADO	Mantenimiento	16.00	100.00	39.00	100.00	41.00	105.13	105.13	DOCUMENTO INTERNO: Reporte de los mantenimientos preventivos de las instalaciones deportivas del Instituto Chihuahuense del Deporte y Cultura Física	Los proveedores de mantenimiento preventivo para la conservación y mantenimiento

Justificación: En el último mes del año se efectuaron dos mantenimientos adicionales a los programados previendo daños mayores. Se cerró el año con un número mayor al programado con el fin de mantener las instalaciones en las mejores condiciones de uso y evitando que los daños afecten considerablemente el espacio y presupuesto.

Observaciones:

ACTIVIDAD	Descripción	Porcentaje de personal de limpieza y mantenimiento general contratado	Gestión Mensual ASCENDENTE	(PLMGC/PLMGC)*100	CONSTANTE	Personas	41.00	100.00	47.00	100.00	47.00	100.00	47.00	100.00	DOCUMENTO INTERNO: Documentos de licitación de personal de limpieza y mantenimiento general de las instalaciones deportivas del Instituto Chihuahuense del Deporte y Cultura Física	Las personas físicas y morales están interesadas en prestar el servicio de limpieza y mantenimiento general en las instalaciones. Las personas interesadas cumplen con los lineamientos para la asignación del contrato por la prestación del servicio
C0101	Contratación de personal de limpieza y mantenimiento general	Medir las personas contratadas para el mantenimiento general de las instalaciones deportivas, para que sean percibidas como espacios agradables para su uso	Medir las personas contratadas para el mantenimiento general de las instalaciones deportivas	PLMGC = Personas de limpieza y mantenimiento general programadas contratar	CONSTANTE	Personas	41.00	100.00	47.00	100.00	47.00	100.00	47.00	100.00	DOCUMENTO INTERNO: Documentos de licitación de personal de limpieza y mantenimiento general de las instalaciones deportivas del Instituto Chihuahuense del Deporte y Cultura Física	Las personas físicas y morales están interesadas en prestar el servicio de limpieza y mantenimiento general en las instalaciones. Las personas interesadas cumplen con los lineamientos para la asignación del contrato por la prestación del servicio

Justificación:

Observaciones:

ACTIVIDAD	Descripción	Porcentaje de personal de áreas verdes y fontanería contratado	Gestión Mensual ASCENDENTE	(PAVFC/PAVFC)*100	CONSTANTE	Personas	38.00	100.00	41.00	100.00	41.00	100.00	41.00	100.00	DOCUMENTO INTERNO: Documentos de licitación de personal de áreas verdes y fontanería contratadas para el mantenimiento de las instalaciones deportivas	Las personas físicas y morales están interesadas en prestar el servicio de mantenimiento de las instalaciones. Las personas interesadas cumplen con los lineamientos para la asignación del contrato por la prestación del servicio
C0102	Contratación de personal de áreas verdes y fontanería	Medir las personas contratadas para el mantenimiento de áreas verdes y fontanería	Medir las personas contratadas para el mantenimiento de áreas verdes y fontanería	PAVFC = Personas de áreas verdes y fontanería contratadas programadas contratar	CONSTANTE	Personas	38.00	100.00	41.00	100.00	41.00	100.00	41.00	100.00	DOCUMENTO INTERNO: Documentos de licitación de personal de áreas verdes y fontanería contratadas para el mantenimiento de las instalaciones. Las personas interesadas cumplen con los lineamientos para la asignación del contrato por la prestación del servicio	Las personas físicas y morales están interesadas en prestar el servicio de mantenimiento de las instalaciones. Las personas interesadas cumplen con los lineamientos para la asignación del contrato por la prestación del servicio

Justificación:

Observaciones:



GOBIERNO DEL ESTADO DE CHIHUAHUA
SEGUIMIENTO A LA MATRIZ DE INDICADORES PARA RESULTADOS CIERRE ANUAL

Cierre Anual 2025

425 - INSTITUTO CHIHUAHUENSE DEL DEPORTE Y CULTURA FISICA
 ZETIOACTI - CONSERVACION Y MANTENIMIENTO DE INSTALACIONES DEPORTIVAS

Objetivos	Indicador	Linea Base		Metas		Avance Anual del Indicador		Medio de Verificación	Supuestos						
		Valor Inicial	Linea Base	Valor Reptg.	Meta	Valor Logrado Acumulado	Avance Acum. vs. Linea Base								
Nivel / Referencia ACTIVIDAD Objetivos	Resumen Narrativo Material para mantenimientos preventivos	Nombre del Indicador / Descripción del Indicador Porcentaje de solicitudes de mantenimientos preventivos emitidas	Método de Cálculo PORCENTAJE	Tipo/Dimensión/ Frecuencia/Trayectoria Gestión Mensual ASCENDENTE	Fórmula / Variables de la Fórmula (SMMPR/SMMPR)*100	Clasificación ACUMULADO	Unidad de Medida Solicitudes	Valor Inicial 16.00	Linea Base 100.00	Valor Reptg. 39.00	Meta 100.00	Valor Logrado Acumulado 42.00	Avance Acum. vs. Linea Base 107.89	Medio de Verificación DOCUMENTO INTERNO- Registro interno de mantenimiento preventivo de las instalaciones deportivas del Departamento de Conservación y Mantenimiento	Supuestos Los proveedores de mantenimiento insuman despilfarro y el personal contratado cumple con lo solicitado

Justificación: Se ejecutan dos solicitudes de mantenimientos preventivos extras a los programados, con el propósito de mantener instalaciones en las mejores condiciones de uso y evitando que los daños afecten considerablemente el espacio y presupuesto.

Observaciones:

ACTIVIDAD	Programación de trabajos de mantenimientos generales	Porcentaje de mantenimientos generales programados	Porcentaje	Gestión Mensual	REGULAR CONSTANTE	CONSTANTE	Programaciones	16.00	100.00	16.00	100.00	16.00	100.00	DOCUMENTO INTERNO- Registro interno de mantenimiento preventivo de las instalaciones deportivas del Departamento de Conservación y Mantenimiento
ACTIVIDAD	Programación de trabajos de mantenimientos generales	Porcentaje de mantenimientos generales programados	PORCENTAJE	Gestión Mensual	REGULAR CONSTANTE	CONSTANTE	Programaciones	16.00	100.00	16.00	100.00	16.00	100.00	DOCUMENTO INTERNO- Registro interno de trabajos de mantenimiento preventivo de las instalaciones deportivas del Departamento de Conservación y Mantenimiento

Justificación: Se reportan 16 programaciones mes a mes ya que es un indicador constante.

Observaciones:

**GOBIERNO DEL ESTADO DE CHIHUAHUA
SEGUIMIENTO A LA MATRIZ DE INDICADORES PARA RESULTADOS CIERRE ANUAL**

Cierre Anual 2025

425 - INSTITUTO CHIHUAHUENSE DEL DEPORTE Y CULTURA FISICA
ZETUACTI - CONSERVACION Y MANTENIMIENTO DE INSTALACIONES DEPORTIVAS

Objetivos	Indicador	Linea Base		Meta		Avance Anual del Indicador		Medio de Verificación	Supuestos						
		Valor Inicial	Linea Base	Valor Reprog.	Meta	Valor Logrado Acumulado	Avance Acum. vs. Linea Base								
Nivel / Referencial Resumen Narrativo Mantenimientos correctivos realizados	Nombre del Indicador / Descripción del Indicador Porcentaje de mantenimiento correctivos realizados Mide los mantenimientos correctivos realizados, para respecto a los que se programaron para corregir un daño en la infraestructura incluidos aquellos que resultaron en consulto o reparación	Método de Cálculo PORCENTAJE	Tipología/Trayectoria Estratégica Eficacia Mensual DESCENDENTE	Fórmula, Variables de la Fórmula $(MCR/MCP) * 100$ MCR = Mantenimientos correctivos Realizados MCP = Mantenimientos Correctivos programados	Clasificación ACUMULADO CONSTANTE	Unidad de Medida Mantenimiento correctivo Mantenimiento correctivo	Valor Inicial 214.00 214.00	Linea Base 100.00 100.00	Valor Reprog. 380.00 390.00	Meta 100.00 100.00	Avance Anual del Indicador 299.00 390.00	Avance Acum. 78.88 78.88	% Avance Acum. vs. Linea Base 78.88	Medio de Verificación DOCUMENTO INTERNO: Reporte de los mantenimientos correctivos de las instalaciones deportivas del Instituto Chihuahuense del Deporte y Cultura Física de Conservación y Mantenimiento Trimestral	Supuestos Los proveedores de los materiales para los trabajos correctivos de las instalaciones deportivas del Instituto Chihuahuense del Deporte y Cultura Física de Conservación y Mantenimiento Trimestral.

Justificación: En el último trimestre del año, se superó el número de mantenimientos programados, tomando en cuenta que surgieron importantes necesidades por atender en unidades de gran demanda. Sin embargo en el general anual, no se llegó a la meta del objetivo planteado tomando en cuenta que el monto ejercido para los mantenimientos efectuados fue superior de acuerdo a las necesidades surgidas, y no permitiendo continuar con el programa.

Observaciones:

ACTIVIDAD	Supervisión a las instalaciones deportivas a cargo del Instituto Chihuahuense del Deporte y Cultura Física	Porcentaje de supervisión a las instalaciones deportivas realizadas	Gestión Mensual DESCENDENTE	(SR)SP*100 SP = Supervisiones programadas	ACUMULADO	Supervisiones	18.00	100.00	15.00	100.00	17.00	113.33	113.33	DOCUMENTO INTERNO: Reportes interno Supervisiones a las instalaciones deportivas del Instituto Chihuahuense del Deporte y Cultura Física de Conservación y Mantenimiento, departamento de obras e Infraestructura Mensual
Justificación:	Mide la cantidad de informes derivadas de las supervisiones del estado que guardan las instalaciones deportivas				CONSTANTE	Supervisiones	18.00	100.00	15.00	100.00	17.00	113.33	113.33	La ubicación de las instalaciones y las condiciones climatológicas y sociales sean las adecuadas para su acceso y mantenimiento, departamento de obras e Infraestructura Mensual
Observaciones:														



GOBIERNO DEL ESTADO DE CHIHUAHUA
SEGUIMIENTO A LA MATRIZ DE INDICADORES PARA RESULTADOS CIERRE ANUAL

Cierre Anual 2025

426 - INSTITUTO CHIHUAHUENSE DEL DEPORTE Y CULTURA FISICA
2E104C1 - CONSERVACION Y MANTENIMIENTO DE INSTALACIONES DEPORTIVAS

Objetivos	Indicador	Linea Base		Meta		Avance Anual del Indicador		Medio de Verificación	Supuestos
		Valor Inicial	Linea Base	Valor Respq.	Meta	Valor Logrado Acumulado	Avance Acum. vs. Línea Base		

Nivel/ Referencia C0202
Objetivos Ejecución de solicitudes de material para mantenimientos menores
Indicador Porcentaje de solicitudes material para mantenimiento menor
Método de Cálculo $\frac{\text{Gestión de solicitudes de material para mantenimiento menor}}{\text{Gestión de solicitudes de material para mantenimiento menor}} \times 100$
Formulas/ Variables de la Formula $\frac{\text{Gestión de solicitudes de material para mantenimiento menor}}{\text{Gestión de solicitudes de material para mantenimiento menor}} \times 100$
Clasificación CONSTANTE
Unidad de Medida Solicitudes
Valor Inicial 294.00
Linea Base 100.00
Valor Respq. 360.00
Meta 100.00
Valor Logrado Acumulado 377.00
Avance Acum. vs. Línea Base 104.72
Medio de Verificación DOCUMENTO INTERNO- Departamento de Conservación y Mantenimiento
Supuestos Los proveedores de materiales cuentan con el proveedor contratado cumple con lo solicitado

Justificación: El mes de diciembre se superó considerablemente la meta marcada tomando en cuenta las necesidades observadas en la supervisión. De la misma forma aumento la meta general anual, ya que fue necesario solicitar algunos mantenimientos extras al inicio del año y en el último trimestre con el firme objetivo de conservar en mejor estado las instalaciones, superando la meta establecida, se encuentra una solicitud del mes de noviembre ya que aunque se hizo a finales de ese mes, se contabilizó hasta que fue entregada que fue en diciembre.

Observaciones:

ACT/INDAD	Programación de trabajos de mantenimiento menor	Porcentaje de trabajo de mantenimiento menor programados	FORMULA	Gestión Mensual	ASCENDENTE	Programaciones de mantenimiento menor realizadas	ACUMULADO	Programaciones de mantenimiento menor programadas	CONSTANTE	Programaciones	214.00	100.00	360.00	100.00	341.00	94.72	94.72	DOCUMENTO INTERNO- Reporte interno Programas de mantenimiento menor de las instalaciones deportivas del Instituto Chihuahuense del Deporte y Mantenimiento Departamento de Conservación y Mantenimiento	El proveedor de servicios de limpieza y mantenimiento cumple con lo estipulado en el contrato de prestación de servicios de mantenimiento
ACT/INDAD	Programación de trabajos de mantenimiento menor	Porcentaje de trabajo de mantenimiento menor programados	FORMULA	Gestión Mensual	ASCENDENTE	Programaciones de mantenimiento menor realizadas	ACUMULADO	Programaciones de mantenimiento menor programadas	CONSTANTE	Programaciones	214.00	100.00	360.00	100.00	341.00	94.72	94.72	DOCUMENTO INTERNO- Reporte interno Programas de mantenimiento menor de las instalaciones deportivas del Instituto Chihuahuense del Deporte y Mantenimiento Departamento de Conservación y Mantenimiento	El proveedor de servicios de limpieza y mantenimiento cumple con lo estipulado en el contrato de prestación de servicios de mantenimiento

Justificación: En el último mes se sobre pasó la meta al dar atención a necesidades observadas durante la supervisión inicial.

Observaciones:

GOBIERNO DEL ESTADO DE CHIHUAHUA
SEGUIMIENTO A LA MATRIZ DE INDICADORES PARA RESULTADOS CERRE ANUAL
 Cierre Anual 2025

425 - INSTITUTO CHIHUAHUENSE DEL DEPORTE Y CULTURA FISICA

Fecha de Impresión: 20/01/2026 11:18:41 a.m
 PRRREP0012

Objetivos	Indicador	Linea Base		Meta		Avance Anual del Indicador		Medio de Verificación	Supuestos						
		Valor Inicial	Linea Base	Valor Respig.	Meta	Valor Logrado Acumulado	Avance Acum. vs. Línea Base								
ACTIVIDAD Estructa de solicitudes de servicio especializado para mantenimiento mayor, rehabilitación o adecuación	Nombre del Indicador / Descripción del Indicador Porcentaje de solicitudes de rehabilitación o adecuación para mantenimiento mayor, rehabilitación o adecuación	Método de Cálculo PORCENTAJE	Tipo/Dimensión/ Frecuencia/Trayectoria Gestión Mensual DESCENDENTE	Fórmula/ Variables de la Fórmula (SSMMR/SSMMP)*100	Clasificación ACUMULADO	Unidad de Medida Solicitudes	Valor Inicial 13.00	Línea Base 100.00	Valor Respig. 8.00	Meta 100.00	Valor Logrado Acumulado 10.00	Avance Acum. 125.00	% Avance vs. Línea Base 125.00	Medio de Verificación DOCUMENTO INTERNO- Solicitudes de Rehabilitación y Mantenimiento de Obra Mensual	Supuestos Las personas físicas y morales están interesadas en prestar el servicio solicitado. Las personas cumplan con los lineamientos para la asignación de los servicios solicitados
Mida las solicitudes de rehabilitación o adecuación para mantenimiento mayor, con el fin de conocer las necesidades de atención y proporcionar el servicio de rehabilitación o adecuación a cargo del Instituto.	Porcentaje de trabajos de mantenimiento mayor programados	Gestión Mensual REGULAR CONSTANTE	(ARMMR/ARMMR)*100	ACUMULADO	Adecuaciones	3.00	100.00	8.00	100.00	10.00	125.00	125.00	DOCUMENTO INTERNO- Programas de mantenimiento mayor Departamento de Obra Mensual	Las personas físicas y morales están interesadas en prestar el servicio solicitado. Las personas cumplan con los lineamientos para la asignación de los servicios solicitados	

Justificación: Se llevo al total de solicitudes de contratación realizadas en el mes de noviembre

Observaciones:

GOBIERNO DEL ESTADO DE CHIHUAHUA
SEGUIMIENTO A LA MATRIZ DE INDICADORES PARA RESULTADOS CIERRE ANUAL
 Cierre Anual 2025

425 - INSTITUTO CHIHUAHUENSE DEL DEPORTE Y CULTURA FÍSICA
 2E10ACT - CONSERVACIÓN Y MANTENIMIENTO DE INSTALACIONES DEPORTIVAS

Objetivos	Indicador	Lineas Base		Metas		Avance Anual del Indicador		% Avance Acum. vs. Línea Base	Medio de Verificación	Supuestos					
		Valor Inicial	Linea Base	Valor Report.	Meta	Valor Logrado Acumulado	Avance Acum.								
ACTIVIDAD Nivel / Referencia Resumen Narrativo	Nombre del Indicador / Descripción del Indicador	Método de Cálculo	Tipología/Trayectoria	Fórmula y Variables de la Fórmula	Clasificación	Unidad de Medida	Valor Inicial	Linea Base	Valor Report.	Meta	Valor Logrado Acumulado	Avance Acum.	% Avance vs. Línea Base	Medio de Verificación	Supuestos
C0206 Superficie de seguimiento a los mantenimientos	Porcentaje de instalaciones deportivas reguladas por protección civil	Porcentaje de instalaciones deportivas reguladas por protección civil	Estadístico Trimestral	(IDR>IDR)*100 IDR = Instalaciones deportivas reguladas IDR = Instalaciones deportivas reguladas programadas	ACUMULADO CONSTANTE	Supervisiones	18.00	100.00	12.00	100.00	14.00	118.67	116.67	DOCUMENTO INTERNO- Se reportan menos de supervisiones de seguimiento a los mantenimientos de las instalaciones deportivas del Instituto Chihuahuense del Deporte y Cultura Física del Departamento de Conservación y Mantenimiento, Departamento de Obras	La ubicación de las instalaciones y las actividades físicas y deportivas para su adecuado acceso para su acceso

Justificación:

Observaciones:

COMPLEMENTO
 C03 Instalaciones deportivas reguladas por protección civil

Porcentaje de instalaciones deportivas reguladas por protección civil

Medio de Verificación: Mide las instalaciones deportivas reguladas con suficiente vigilancia en beneficio de la población

Estadístico Trimestral

REGULAR CONSTANTE

(IDR>IDR)*100

IDR = Instalaciones deportivas reguladas

IDR = Instalaciones deportivas reguladas programadas

ACUMULADO CONSTANTE

Instalaciones deportivas

2.00

100.00

4.00

100.00

0.00

0.00

0.00

DOCUMENTO INTERNO-
 Programas de Protección Civil del Instituto Chihuahuense del Deporte y Cultura Física

La Coordinación estatal de Protección Civil emita los lineamientos para la regulación de instalaciones deportivas

Justificación: Durante el año se acudió a la dependencia correspondiente, buscando los medios para el cumplimiento, a través de instrucción, capacitación y revisiones efectuadas por personal capacitado, se llevaron a cabo los trámites para dichas capacitaciones, se realizaron algunos simulacros y levantamiento de áreas a modificar y/o atender en cuestión de seguridad para hacer posible la elaboración de los programas de protección civil próximamente.

Observaciones:

ACTIVIDAD
 C0301 Elaboración de programas internos de protección civil

Porcentaje de programas elaborados

Medio de Verificación: Mide los programas de protección civil autorizados en beneficio de la población que acude a las instalaciones deportivas

Estadístico Mensual

ASCENDENTE

(PCR/PCR)*100

PCR = Programas de protección civil programados

PCR = Programas de protección civil programados

ACUMULADO CONSTANTE

Programas

2.00

100.00

4.00

100.00

0.00

0.00

0.00

DOCUMENTO INTERNO-
 Programas de Protección Civil del Instituto Chihuahuense del Deporte y Cultura Física del Departamento de Obras

La Coordinación estatal de Protección Civil emite los lineamientos para la regulación de instalaciones deportivas para su adecuado acceso para su acceso

GOBIERNO DEL ESTADO DE CHIHUAHUA
SEGUIMIENTO A LA MATRIZ DE INDICADORES PARA RESULTADOS CIERRE ANUAL


Cierre Anual 2025

Objetivos		Indicador										Meta		Avance Anual del Indicador		Medio de Verificación		Supuestos
Nivel / Referencia	Resumen Narrativo	Nombre del Indicador / Descripción del Indicador	Método de Cálculo	Dimensión / Trayectoria	Fórmula / Variables de la Fórmula	Clasificación	Unidad de Medida	Valor Inicial	Línea Base	Valor Reprog.	Meta	Valor Logrado Acumulado	Avance Acum.	% Avance vs. Línea Base	Medio de Verificación	Supuestos		
ACTIVIDAD C0302	Contratación de personal de vigilancia	Porcentaje de contratación de personal de vigilancia	Porcentaje	Gestión	$PVC/PPV \times 100$	CONSTANTE	Personas	78.00	100.00	83.00	100.00	83.00	100.00	100.00	DOCUMENTACIÓN: Docum. de la contratación de personal de vigilancia de las instalaciones deportivas del Instituto Chihuahuense del Deporte y Cultura Física	Las personas físicas y jurídicas contratadas en prestar el servicio de limpieza y mantenimiento general en las instalaciones, Las personas físicas y jurídicas contratadas para la asignación del contrato por la prestación del servicio		
		Mide la contratación de personal de vigilancia, como seguimiento de su asistencia a las actividades de vigilancia debidamente vigiladas en beneficio de los usuarios.		Método de cálculo: $PVC/PPV \times 100$		CONSTANTE	Personas	78.00	100.00	83.00	100.00	83.00	100.00	100.00				

Justificación:
 Observaciones:

Observaciones Generales del Programa Presupuestado en el Periodo

Responsable del Programa


Ing. Mario Hector Nieto Moreno
 Subdirector Infraestructura Deportiva

GOBIERNO DEL ESTADO DE CHIHUAHUA
SEGUIMIENTO A LA MATRIZ DE INDICADORES PARA RESULTADOS CIERRE ANUAL

Cierre Anual 2025


Objetivos		Indicador										Meta		Avance Anual del Indicador		Medio de Verificación	Supuestos
Nivel / Referencia	Resumen Narrativo	Nombre del Indicador / Descripción del Indicador	Método de Cálculo	Tipología/Dimensión/ Trayectoria	Fórmula / Variables de la Fórmula	Clasificación	Unidad de Medida	Valor Inicial	Línea Base	Valor Reprog.	Meta	Valor Logrado Acumulado	Avance Acum.	% Avance Acum. sobre Meta	Medio de Verificación	Supuestos	
425 - INSTITUTO CHIHUAHUENSE DEL DEPORTE Y CULTURA FISICA																	
2E10M01 - CONSERVACION Y MANTENIMIENTO DE INSTALACIONES DEPORTIVAS																	

Responsable del Ente Público



Mtra. Tania Tepetraca Romero Del Hierro
 Director General del Instituto Chihuahuense del Deporte y Cultura Física

LIC. Francisco Hugo Gutiérrez Dávila
 Secretario de Educación y Deporte



GOBIERNO DEL ESTADO DE CHIHUAHUA
SEGUIMIENTO A LA MATRIZ DE INDICADORES PARA RESULTADOS CIERRE ANUAL
 Cierre Anual 2025

425 - INSTITUTO CHIHUAHUENSE DEL DEPORTE Y CULTURA FISICA

2406992 - PROGRAMA DE INFRAESTRUCTURA DEPORTIVA

Este Publico Programa presupuestario
 Definición del Programa Programa estatal de infraestructura deportiva, para la construcción, conservación y mantenimiento de instalaciones deportivas para brindar servicios deportivos y de recreación de calidad a los deportistas del estado.
 Problema que atiende el Programa 113168 - Las instalaciones deportivas de Gobierno del Estado a cargo del Instituto Chihuahuense del Deporte y Cultura Física son insuficientes para realizar actividad deportiva, física o recreativa.

REFERENCIA	Tipo	Descripción	Unidad de Medida	Poblaciones	Poblaciones		
					Total	Mujeres	Hombres
NO AFECTADA		Instalaciones deportivas en el Estado de Chihuahua	Instalaciones deportivas	297	0	0	
POTENCIAL (AFECTADA)		Instalaciones deportivas en el Estado de Chihuahua que no están a cargo de Gobierno del Estado	Instalaciones deportivas	244	0	0	
OBJETIVO		Instalaciones deportivas a cargo de Gobierno del Estado	Instalaciones deportivas	53	0	0	
POSTERGADA		Instalaciones deportivas de Gobierno del Estado a cargo del Instituto Chihuahuense del Deporte y Cultura Física	Instalaciones deportivas	32	0	0	
ATENIDA		Instalaciones deportivas de Gobierno del Estado que el programa no se encuentra en condiciones de atender	Instalaciones deportivas	21	0	0	
		Instalaciones deportivas de Gobierno del Estado a cargo del Instituto Chihuahuense del Deporte y Cultura Física	Instalaciones deportivas	2	0	0	

ALINEACION A INSTRUMENTOS DE PLANEACION ESTRATEGICA

E10974 - SALUD, DESARROLLO HUMANO E IDENTIDAD CHIHUAHUA - CULTURA FISICA Y DEPORTE - RESPETO DE LOS DERECHOS HUMANOS

OBJETIVO	Eje Rector - Tema - Tema Transversal	O009 - Construir infraestructuras resilientes, promover la industrialización inclusiva y sostenible y fomentar la innovación	Objetivos de Desarrollo Sostenible
TEMA	E317 - El deporte es salud, cohesión social y orgullo nacional	Plan Nacional de Desarrollo	

ESTRATEGIA	E620101003006 - Asegurar el derecho a la cultura física, la práctica del deporte, la educación artística y el acceso a la cultura, promoviendo el bienestar comunitario y la inclusión social de toda la población.	Plan Nacional de Desarrollo 2025-2030
OBJETIVO	E10501001 - Contribuir a mejorar la salud de los chihuahuenses, así como a la prevención de conductas anticomunes que fomenten la igualdad y equidad de género, a través de una adecuada y suficiente infraestructura deportiva en el estado.	Plan Estatal de Desarrollo 2022-2027

OBJETIVO	P104020091 - Incrementar las condiciones de salud física en los diferentes ámbitos, para que las comunidades, particularmente educativas y más específicamente los atletas, cuenten con instalaciones deportivas adecuadas para una activación física y esparcimiento y así mejorar la calidad de vida de los chihuahuenses.	Programas de Mediano Plazo 2022-2027
----------	--	--------------------------------------

PRESUPUESTO DEL PROGRAMA

Anual		Anual		% de gasto / modificado
Autorizado	Modificado	Gasto		
0.00	14,940,680.24	14,940,680.23		100.00

INDICADORES DEL PROGRAMA		INDICADORES DEL PROGRAMA		Indicadores sin avance - Con Justificación
Total de Indicadores en el año	Indicadores con avance	Indicadores sin avance		
14	12	2	2	



GOBIERNO DEL ESTADO DE CHIHUAHUA
SEGUIMIENTO A LA MATRIZ DE INDICADORES PARA RESULTADOS CIERRE ANUAL
 Cierre Anual 2025

Este Publico
Programa presupuestario
Definición del Programa
Problema que atiende el Programa

Programa estatal de infraestructura deportiva, para la construcción, conservación y mantenimiento de instalaciones deportivas para brindar servicios deportivos y de recreación de calidad a los deportistas del estado.
113168 - Las instalaciones deportivas de Gobierno del Estado a cargo del Instituto Chihuahuense del Deporte y Cultura Física son insuficientes para realizar actividad deportiva, física o recreativa

Clave	Descripción	Origen	Interrelaciones	Porcentaje	Autorizado	Modificado	Gasto	Variación
110199	RECURSOS DEL ESTADO	RECURSOS FISCALES	2K008D2 - PROGRAMA DE INFRAESTRUCTURA DEPORTIVA	0.00%	0.00	14,940,680.24	14,940,680.23	.01
FUENTES DE FINANCIAMIENTO								
ENTES ASOCIADOS								
Total de presupuesto				0.00%	0.00	14,940,680.24	14,940,680.23	.01

Clave	Descripción	Origen	Interrelaciones	Porcentaje	Autorizado	Modificado	Gasto	Variación Mod. vs Gasto
110	SECRETARÍA DE COMUNICACIONES Y OBRAS PÚBLICAS			0.00%	0.00	.00	.00	.00
425	INSTITUTO CHIHUAHUENSE DEL DEPORTE Y CULTURA FISICA			0.00%	0.00	14,940,680.24	14,940,680.24	.00
Total de presupuesto				0.00%	0.00	14,940,680.24	14,940,680.24	.00



GOBIERNO DEL ESTADO DE CHIHUAHUA
SEGUIMIENTO A LA MATRIZ DE INDICADORES PARA RESULTADOS CIERRE ANUAL

Cierre Anual 2025

425 - INSTITUTO CHIHUAHUENSE DEL DEPORTE Y CULTURA FISICA

2K00802 - PROGRAMA DE INFRAESTRUCTURA DEPORTIVA

Objetivos	Nombre del Indicador / Descripción del Indicador	Método de Cálculo	Tipo/Dimensión/ Frecuencia/Tendencia	Fórmula / Variables de la Fórmula	Clasificación	Unidad de Medida	Valor Inicial	Línea Base	Meta		Avance Anual del Indicador		Método de Verificación	Supuestos
									Valor Reprog.	Meta	Valor Logrado Acumulado	Avance Acum.		
Contribuir a mejorar la salud de lo chihuahuenses, así como la prevención de conductas antisociales que fomenten la desigualdad y equidad de género a través de una adecuada y deportiva en el Estado.	Variación Percentual de la infraestructura deportiva a cargo de Gobierno del Estado de Chihuahua	VARACION POR CENTUAL	Estrategia ASCENDENTE	(D1/D1)D1D1 - D1 - 1 - 100	ACUMULADO	Dependidas	175.00	0.00	350.00	100.00	331.00	89.14	0.00	Existe matriz de la ciudadanía en tener suficientes instalaciones deportivas para la practica del deporte y recreación. Que se cuente con recurso de 6000 destinado a obra para infraestructura deportiva.
Mide las y los deportistas beneficiados con el uso de la infraestructura deportiva en el Gobierno del Estado de Chihuahua				D1D1 = Dependidas Instalaciones Deportivas en el D1D1 - 1 = Dependidas Instalaciones Deportivas en el año anterior	CONSTANTE	Dependidas	0.00		175.00		175.00			

Justificación:

Observaciones:

PROPOSITO

Las instalaciones deportivas en el estado cuentan con la infraestructura deportiva necesaria y en óptimas condiciones para realizar actividades deportivas, físicas o recreativas

Justificación:

Observaciones:

COMPONENTE	Infraestructura deportiva construida	Porcentaje de obras construida	Gestión Anual	ACUMULADO	Obras programadas
C01	Infraestructura deportiva construida	0.00	0.00	0.01	100.00

Las personas están inscritas en la construcción de nuevas instalaciones deportivas, en tiempo y forma con lo contratado. Que se cuente con recurso suficiente en el capítulo 6000 destinado a obra para infraestructura deportiva.



GOBIERNO DEL ESTADO DE CHIHUAHUA
SEGUIMIENTO A LA MATRIZ DE INDICADORES PARA RESULTADOS CIERRE ANUAL

Cierre Anual 2025

Objetivos		Indicador										Meta		Avance Anual del Indicador		Medio de Verificación	Supuestos
Nivel / Referencia	Resumen Narrativo	Nombre del Indicador / Descripción del Indicador	Método de Cálculo	Tipología/Trayectoria	Fórmula / Variables de la Fórmula	Clasificación	Unidad de Medida	Valor Inicial	Línea Base	Valor Report.	Meta	Valor Logrado Acumulado	Avance Acum.	% Avance vs. Línea Base			

ACTIVIDAD C0101	Elaboración de expedientes técnicos de obra	Porcentaje de expedientes elaborados	Porcentaje de expedientes elaborados	Gestión Anual	(E/E)/P*100	ACUMULADO	Expedientes Técnicos	0.00	0.00	0.01	100.00	0.01	0.01	0.00	MEDIO PÚBLICO- http://transparencia.chihuahua.gob.mx/	Los proveedores cuentan con recursos disponibles y cumple con lo solicitado
		Mide el porcentaje de expedientes técnicos de obra elaborados con respecto al total de expedientes programados		ASCENDENTE		CONSTANTE	Expedientes Técnicos	0.00		0.01		0.01			http://transparencia.chihuahua.gob.mx/	

Justificación: En este ejercicio fiscal no se recibió recurso para esta actividad por este motivo se reporta en ceros.

Observaciones:

ACTIVIDAD C0102	Supervisiones de valoraciones de obra	Porcentaje de supervisiones de obra realizada	Porcentaje de supervisiones de obra realizada	Gestión Anual	(V/SOR)/SOP*100	ACUMULADO	Valoraciones	0.00	0.00	0.01	100.00	0.01	0.01	0.00	MEDIO PÚBLICO- http://transparencia.chihuahua.gob.mx/	La obtención de las condiciones climatológicas y sociales sean las adecuadas para su acceso
		Mide la eficacia porcentual de realizaciones de supervisión de obra con respecto a las programadas		ASCENDENTE		ACUMULADO	Valoraciones	0.00		0.01		0.01			http://transparencia.chihuahua.gob.mx/	

Justificación: En este ejercicio fiscal no se recibió recurso para esta actividad por este motivo se reporta en ceros.

Observaciones:

COMPONENTE	Infraestructura deportiva rehabilitada	Porcentaje de Infraestructura Deportiva Rehabilitada	Porcentaje de Infraestructura Deportiva Rehabilitada	Gestión Mensual	(IDR/IDP)*100	ACUMULADO	Obras	1.00	100.00	1.00	100.00	1.00	1.00	100.00	DOCUMENTO INTERNO- Infraestructura deportiva rehabilitada	La población utiliza instalaciones deportivas de manera constante. Los contratistas cumplen en tiempo y forma con lo que se cuenta con recurso suficiente en el capítulo 6000 destinado a obra para infraestructura deportiva.
		Mide el porcentaje de Infraestructura Deportiva Rehabilitada con respecto a la programada.		ASCENDENTE		CONSTANTE	Obras	1.00		1.00		1.00			Departamento de Infraestructura Municipal	

Justificación: Se registro el seguimiento en tiempo y forma según lo programado

Observaciones:



GOBIERNO DEL ESTADO DE CHIHUAHUA
SEGUIMIENTO A LA MATRIZ DE INDICADORES PARA RESULTADOS CIERRE ANUAL

Cierre Anual 2025

Objetos		Indicador		Línea Base		Meta		Avance Anual del Indicador			Medio de Verificación		Supuestos				
Nivel / Referencia	Resumen Narrativo	Nombre del Indicador / Descripción del Indicador	Método de Cálculo	Tipología/Trayectoria	Fórmula / Variables de la Fórmula	Clasificación	Unidad de Medida	Valor Inicial	Línea Base	Valor Reprog.	Meta	Meta	Valor Legado Acumulado	Avance Acum.	% Avance vs. Línea Base	Medio de Verificación	Supuestos

Justificación: En este ejercicio fiscal no se recibió recurso para esta actividad por este motivo se reporta en ceros.

ACTIVIDAD	Revisión de expedientes técnicos	Porcentaje de expedientes técnicos revisados	PERCENTAJE	Gestión Anual	(ET/ETP)*100	ACUMULADO	Expendidos	0.00	0.00	0.00	100.00	0.01	0.01	100.00	0.00	DOCUMENTO INTERNO-Expedientes técnicos departamental de obras e infraestructura	Los proveedores cuentan con insumos disponibles y el personal contratado cumple con lo solicitado
-----------	----------------------------------	--	------------	---------------	--------------	-----------	------------	------	------	------	--------	------	------	--------	------	---	---

Justificación: En este ejercicio fiscal no se recibió recurso para esta actividad por este motivo se reporta en ceros.

COMPONENTE	Infraestructura deportiva equipada	Porcentaje de Infraestructura Deportiva Equipada	PERCENTAJE	Gestión Anual	(IDE/IDEP)*100	ACUMULADO	Equipamiento	0.00	0.00	0.00	100.00	0.01	0.01	100.00	0.00	DOCUMENTO INTERNO-Infraestructura deportiva equipada	Los proveedores cumplen con los términos del contrato. Que se cuente con recurso suficiente en el capítulo 6000 destinado a obra para infraestructura deportiva.
------------	------------------------------------	--	------------	---------------	----------------	-----------	--------------	------	------	------	--------	------	------	--------	------	--	--

Justificación: En este ejercicio fiscal no se recibió recurso para este componente por este motivo se reporta en ceros.

ACTIVIDAD	Elaboración de solicitudes a oficinas de aprobación	Porcentaje de solicitudes a oficinas de aprobación elaboradas	PERCENTAJE	Gestión Anual	(SOE/SOP)*100	ACUMULADO	Oficinas	0.00	0.00	0.00	100.00	0.01	0.01	100.00	0.00	DOCUMENTO INTERNO-Solicitudes de Oficinas de Aprobación	Los proveedores cuentan con insumos disponibles y el personal contratado cumple con lo solicitado
-----------	---	---	------------	---------------	---------------	-----------	----------	------	------	------	--------	------	------	--------	------	---	---

Justificación: En este ejercicio fiscal no se recibió recurso para esta actividad por este motivo se reporta en ceros.



GOBIERNO DEL ESTADO DE CHIHUAHUA
SEGUIMIENTO A LA MATRIZ DE INDICADORES PARA RESULTADOS CIERRE ANUAL
 Cierre Anual 2025


Objetos		Indicador										Meta		Avance Anual del Indicador			Medio de Verificación		Supuestos
Nivel / Referencia	Resumen Narrativo	Nombre del Indicador / Descripción del Indicador	Método de Cálculo	Tipificación/Trayectoria	Fórmula / Variables de la Fórmula	Clasificación	Unidad de Medida	Valor Inicial	Linea Base	Valor Reprog.	Meta	Valor Logrado Acumulado	Avance Acum.	% Avance vs. Línea Base	Medio de Verificación	Supuestos			
ACTIVIDAD 02402	Revisión de expedientes técnicos	Porcentaje de expedientes técnicos revisados	FORCENTIALE	Gestión Eficaz ASCENDENTE	ETP=ETP/100 ETP = Expedientes técnicos revisados presentados por las dependencias	ACUMULADO CONSTANTE	Expedientes	0.00	0.00	0.01	100.00	0.01	100.00	0.00	DOCUMENTO INTERNO- Expedientes técnicos presentados de obra e infraestructura Anual	Los proveedores cuentan con personal capacitado y cumple con lo solicitado			

Justificación: En este ejercicio fiscal no se recibió recurso para esta actividad por este motivo se reporta en ceros.

Observaciones:

Observaciones Generales del Programa Presupuestario en el Periodo


Responsable del Programa


 Ing. Mario Héctor Nieto Moreno
 Subdirector Infraestructura Deportiva


GOBIERNO DEL ESTADO DE CHIHUAHUA
SEGUIMIENTO A LA MATRIZ DE INDICADORES PARA RESULTADOS CIERRE ANUAL

Cierre Anual 2025

Objetivos		Indicador										Método de Verificación		Supuestos		
Nivel / Referencia	Resumen Narrativo	Nombre del Indicador / Descripción del Indicador	Método de Cálculo	Tipo/Dimensión/ Trayectoria	Fórmula / Variables de la Fórmula	Categorización	Unidad de Medida	Valor Inicial	Linea Base	Valor Repog.	Meta	Valor Logrado Acumulado	Avarce Acum.	% Avance Acum. vs. Línea Base	Método de Verificación	Supuestos
<p align="center">425 - INSTITUTO CHIHUAHUENSE DEL DEPORTE Y CULTURA FISICA ZIK00802 - PROGRAMA DE INFRAESTRUCTURA DEPORTIVA</p>																


 Responsable del Enve Publico

 Mtra. Tania Tepocas Romero Del Hierro
 Director General del Instituto Chihuahuense del Deporte y Cultura Fisica


 LIC. Francisco Hugo Gutiérrez Davila
 Secretario de Educación y Deporte