

GOBIERNO DEL ESTADO DE CHIHUAHUA
SEGUIMIENTO A LA MATRIZ DE INDICADORES PARA RESULTADOS
 Cuarto Trimestre del 2025

425 - INSTITUTO CHIHUAHUENSE DEL DEPORTE Y CULTURA FISICA

1533341 - APOYOS AL DEPORTE

Este Pùblico Programa presupuestario Deficièn del Programa Problemas que atiende el Programa
 Otorgar apoyos y/o estímulos a la comunidad deportiva del estado de Chihuahua para su preparaciòn y desarrollo, así como su participaciòn en competencias y organizaciòn de eventos deportivos.
 112297 - La Comunidad Deportiva del Estado de Chihuahua carece de acceso a apoyos para su desarrollo y participaciòn en competencias y eventos deportivos.

REFERENCIA	Tipo	Descripciòn	POBLACIONES	Unidad de Medida	Poblacion	Total	Mujeres	Hombres
NO AFECTADA		Poblaciòn del Estado de Chihuahua		Poblacion		3,742,644	1,888,822	1,853,822
POTENCIAL (AFECTADA)		Poblaciòn del Estado de Chihuahua que no se ve afectada por el problema		Poblacion		3,069,027	1,549,354	1,519,673
OBJETIVO		La Comunidad Deportiva del Estado de Chihuahua		Poblacion		674,617	338,478	336,139
POSTERGADA		Poblaciòn del Estado de Chihuahua que no està en posibilidades de ser atendida por el programa		Comunidad Deportiva		34,448	15,133	19,255
ATENIDA		La Comunidad Deportiva del Estado de Chihuahua		Poblacion		640,169	323,285	316,884
				Comunidad Deportiva		7,705	3,366	4,339

ALINEACION A INSTRUMENTOS DE PLANEACION ESTRATEGICA

E1057A - SAU UD. DESARROLLO HUMANO E IDENTIDAD CHIHUAHUA - CULTURA FISICA Y DEPORTE - IGUALDAD Y EQUIDAD DE GÈNERO

Eje Rector - Tema - Tema Transversal

OBJETIVO	Descripciòn	Objetivos de Desarrollo Sostenible
OD03 - Garantizar una vida sana y promover el bienestar para todos en todas las edades		
EG20101030006 - Asegurar el derecho a la cultura física, la práctica del deporte, la educación artística y el acceso a la cultura, promoviendo el bienestar comunitario y la inclusión social de toda la población.		Plan Nacional de Desarrollo 2025-2030
		Plan Estatal de Desarrollo 2022-2027
		Plan Nacional de Desarrollo 2025-2030
		Plan Estatal de Desarrollo 2022-2027

E10501001 - Contribuir a mejorar la salud de los chihuahuenses, así como a la prevención de conductas antisociales que fomenten la igualdad y equidad de género, a través de una adecuada y suficiente infraestructura deportiva en el estado.
 P104030001 - Incrementar las condiciones de salud física en los diferentes ámbitos, para que las comunidades, particularmente las educativas y más específicamente los atletas, tengan y hagan un mayor fomento de la activaciòn física y el deporte de manera sistemática para mejorar la calidad de vida de los chihuahuenses.
 Programas de Mediano Plazo 2022 - 2027

PRESUPUESTO DEL PROGRAMA

AutORIZADO	GASTO	ACUMULADO	MODIFICADO	QUIS	% de gasto / modificado
90,467,661.31	27,737,594.36	90,467,661.31	127,919,710.36	127,486,882.49	99.86
INDICADORES DEL PROGRAMA					
Total de indicadores en el año		Indicadores con avance programado en el periodo		Indicadores sin avance	
28		19		8	
Total de indicadores en el año		Indicadores con avance		Indicadores sin avance - Con justificación	
28		19		7	

GOBIERNO DEL ESTADO DE CHIHUAHUA
SEGUIMIENTO A LA MATRIZ DE INDICADORES PARA RESULTADOS
Cuarto Trimestre del 2025

Este Público
Programa presupuestario
Definición del Programa
Problema que atiende el Programa
Ortografía apoyos y/o estímulo a la comunidad deportiva del estado de Chihuahua para su preparación y desarrollo, así como su participación en competencias y organización de eventos deportivos.
112297 - La Comunidad Deportiva del Estado de Chihuahua carece de acceso a apoyos para su desarrollo y participación en competencias y eventos deportivos.

Clave	Descripción	Origen	FUENTES DE FINANCIAMIENTO					
			Interacciones	Porcentaje	Autorizado	Modificado	Gasto	Variación
1110199	RECURSOS DEL ESTADO	RECURSOS FISCALES FEDERALES FINANCIAMIENTO INTERNO	15031A1 - APOYOS AL DEPORTE	42.37%	36,331,527.26	66,718,977.10	66,294,177.10	424,800.00
1114899	INGRESOS PARA UN FIN EN ESPECÍFICO DE ORGANISMOS DESCENTRALIZADOS	RECURSOS FISCALES FEDERALES FINANCIAMIENTO INTERNO	15031A1 - APOYOS AL DEPORTE	0.00%	0.00	.00	.00	.00
1219199	FINANCIAMIENTO INTERNO	RECURSOS FISCALES FEDERALES FINANCIAMIENTO INTERNO	15031A1 - APOYOS AL DEPORTE	0.00%	0.00	.00	.00	.00
1527699	FONDO GENERAL DE PARTICIPACIONES	RECURSOS FISCALES FEDERALES FINANCIAMIENTO INTERNO	15031A1 - APOYOS AL DEPORTE	57.63%	52,198,133.95	59,394,933.26	59,394,933.26	.00
1522499	FONDO DE ISR PARTICIPABLE SOBRE SERVIDORES PUBLICOS ESTATALES	RECURSOS FISCALES FEDERALES FINANCIAMIENTO INTERNO	15031A1 - APOYOS AL DEPORTE	0.00%	0.00	.00	.00	.00
2557299	REASIGNACIONES DE RECURSOS FEDERALES COMISION NACIONAL DE CULTURA FISICA Y DEPORTE	RECURSOS FISCALES FEDERALES	15031A1 - APOYOS AL DEPORTE	0.00%	0.00	1,805,800.00	1,797,772.13	8,027.87
Total de presupuesto				100.00%	90,467,661.31	127,819,710.36	127,486,893.46	432,817.90

GOBIERNO DEL ESTADO DE CHIHUAHUA
SEGUIMIENTO A LA MATRIZ DE INDICADORES PARA RESULTADOS
 Cuarto Trimestre del 2025

425 - INSTITUTO CHIHUAHUENSE DEL DEPORTE Y CULTURA FISICA																
1503141 - APOYOS AL DEPORTE																
Objetivos		Indicador				Meta		Avances del Indicador		Medio de Verificación		Supuestos				
Nivel / Referencia	Resumen Narrativo	Nombre del Indicador / Descripción del Indicador	Método de Cálculo	Frecuencia	Tipología	Fórmula / Variables de la Fórmula	Clasificación	Unidad de Medida	Valor Reppop.	Meta	Valor Log. del Trimestre	Av. Trim.	Valor Log. Acumulado	Av. Act.	Método de Verificación	Supuestos
FIN	Contribuir a mejorar la preparación deportiva física y mental de los atletas y la comunidad deportiva del estado de Chihuahua a través de competencias y eventos deportivos.	Porcentaje de Atletas y Participantes en Competencias y Eventos Deportivos	PORCENTAJE	Estadística Anual	ASCENDENTE	$FDP = \text{Poblacion Deportiva Participante} / \text{PDP} = \text{Poblacion Deportiva Participante} / \text{PDP}$	ACUMULADO	Poblacion Deportiva	34,448.00	100.00	36,394.00	105.65	36,394.00	105.65	DOCUMENTO INTERNO-Relación de Control de actividades/apoyos Departamentos Asociaciones y Anual	Los atletas y la comunidad deportiva del estado de Chihuahua mejoran la preparación física y mental para su participación en eventos deportivos
									34,448.00		34,448.00		34,448.00			

Justificación Trimestral: Se habla hecho una proyección estimada de 34,448 beneficiarios, sin embargo la cifra final alcanzada de 36,394 es el resultado directo del éxito de las estrategias de desarrollo deportivo como son: 1. La participación e inclusión en diferentes disciplinas. Convocatorias a selecciones nacionales, aumento de escuelas de iniciación deportiva así como la participación de la población en diversas actividades deportivas impulsadas por el Instituto.

Observaciones:

PROPOSITO La comunidad deportiva del estado de Chihuahua cuenta con acceso a apoyos para su desarrollo y participación en competencias y eventos deportivos.

Variación porcentual de comunidad deportiva con acceso a apoyos deportivos con respecto al año anterior

Mide la comunidad deportiva con acceso a apoyos deportivos en beneficio de su desarrollo y asistencia a competencias

VARIAION_POR_CENTUAL

Estadística Anual ASCENDENTE

CDAQI = Comunidad deportiva con apoyos otorgados en el año anterior

CDAQI - 1 = Comunidad deportiva con apoyos otorgados en el año anterior

ACUMULADO

Poblacion

7,300.00

4.29

7,705.00

10.07

7,705.00

10.07

7,705.00

10.07

DOCUMENTO INTERNO-Relación de Control de actividades/apoyos Departamentos Asociaciones y Anual

Los atletas y la comunidad deportiva consiguen mejores resultados en las competencias y eventos deportivos a los que se asisten

Justificación Trimestral: El aumento en la demanda de apoyos se fundamenta en tres puntos clave que demuestran el mejor rendimiento del talento deportivo: se registro un aumento en la participación de los atletas en la Olimpiada Nacional, se registro mayor número de atletas convocados por integrar selecciones nacionales, así mismo mayor número de atletas han sido convocados a torneos de clasificación nacionales e internacionales.

Observaciones:

COMPONENTE Apoyos a atletas y grupo multidisciplinario otorgados

Porcentaje de apoyos a atletas y grupo multidisciplinario

Mide la cantidad de apoyos otorgados a atletas y grupo multidisciplinario para su preparación deportiva en competencias y eventos deportivos

PORCENTAJE

Estadística Trimestral REGULAR CONSTANTE

AO = Apoyos otorgados

TAD = Total de apoyos disponibles

ACUMULADO

Apoyos

60.00

100.00

17.00

28.33

63.00

105.00

DOCUMENTO INTERNO-Relación de Control de actividades/apoyos Departamentos Subdirección de Desarrollo del Deporte Trimestral

Los atletas atletas para participar en competencias y eventos deportivos

Justificación Trimestral: El aumento de la entrega de apoyos en este periodo se debe principalmente a que la entrega de los apoyos correspondientes al trimestre anterior quedó pendiente hasta la recepción completa y verificación de los requisitos.

Observaciones:

ACTIVIDAD Recepción de solicitudes

Porcentaje de solicitudes recibidas

Mide las solicitudes recibidas, lo que permite contabilizar el número de atletas y grupo deportivo multidisciplinario interesados en solicitar apoyos

PORCENTAJE

Estadística Mensual ASCENDENTE

SR = Solicitudes recibidas

SR = Solicitudes pagadas

ACUMULADO

Solicitudes

66.00

100.00

13.00

19.70

66.00

100.00

DOCUMENTO INTERNO-Relación de Control de actividades/apoyos Departamentos Subdirección de Desarrollo del Deporte Mensual

Los atletas y el grupo deportivo multidisciplinario se interesan, elaboran y entregan las solicitudes de apoyos en tiempo y forma

ACTIVIDAD	Porcentaje de solicitudes recibidas	PORCENTAJE	Estadística	Formulas	ACUMULADO	Unidad de Medida	Valor Reppop.	Meta	Valor Log. del Trimestre	Av. Trim.	Valor Log. Acumulado	Av. Act.	Método de Verificación	Supuestos
Recepción de solicitudes	66.00	100.00	Mensual ASCENDENTE	SR = Solicitudes recibidas SR = Solicitudes pagadas	66.00	Solicitudes	66.00	100.00	13.00	19.70	66.00	100.00	DOCUMENTO INTERNO-Relación de Control de actividades/apoyos Departamentos Subdirección de Desarrollo del Deporte Mensual	Los atletas y el grupo deportivo multidisciplinario se interesan, elaboran y entregan las solicitudes de apoyos en tiempo y forma

GOBIERNO DEL ESTADO DE CHIHUAHUA
SEGUIMIENTO A LA MATRIZ DE INDICADORES PARA RESULTADOS
 Cuarto Trimestre del 2025

425 - INSTITUTO CHIHUAHUENSE DEL DEPORTE Y CULTURA FISICA
 1503141 - ABOYOS AL DEPORTE

Objetivos	Indicador	Meta				Avances del Indicador				Medio de Verificación	Supuestos						
		Valor Regrog.	Meta	Valor Log. del Trimestre	Av. Trim.	Valor Log. Acumulado	Av. Acu.										
Nivel / Referencia ACTIVIDAD C0301	Resumen Narrativo Emisión de convocatorias para los beneficiarios	Nombre del Indicador / Descripción del Indicador Porcentaje de convocatorias emitidas	Método de Cálculo PORCENTAJE	Tipología Eficacia	Dimensión / Frecuencia Mensual	Trayectoria REGULAR CONSTANTE	Fórmula / Variables de la Fórmula (CE/CP)*100	Clasificación ACUMULADO	Unidad de Medida Convocatorias	Valor Regrog. 2.00	Meta 100.00	Valor Log. del Trimestre 0.00	Av. Trim. 0.00	Valor Log. Acumulado 2.00	Av. Acu. 100.00	Medio de Verificación Documento Interno-Estimulos por	Supuestos Las convocatorias tienen el alcance previsto
		Mide el número de convocatorias emitidas de las convocatorias emitidas por mes con la finalidad de que aquellos que son merecedores puedan acceder a este beneficio.				CE = Convocatorias emitidas CP = Convocatorias programadas	CONSTANTE	Convocatorias		2.00		2.00		2.00		Documento Interno-Estimulos por "Las convocatorias tienen el alcance previsto"	

Justificación Trimestral: Se cumplió la meta en meses anteriores.
 Observaciones:

ACTIVIDAD C0302	Recepción de documentación	Porcentaje de documentación de estimulos sujetos a revisión	PORCENTAJE	Tipología Eficacia	Dimensión / Frecuencia Mensual	Trayectoria ASCENDENTE	Fórmula / Variables de la Fórmula DER = Documentación de estimulos recibida DEP = Documentación de estimulos programada	Clasificación ACUMULADO	Unidad de Medida Documentación	Valor Regrog. 398.00	Meta 100.00	Valor Log. del Trimestre 1.00	Av. Trim. 0.25	Valor Log. Acumulado 374.00	Av. Acu. 93.97	Medio de Verificación Documento Interno-Estimulos por	Supuestos Los atletas y entrenadores entregan en tiempo y forma la documentación
		Mide la documentación de estimulos sujetos a revisión en el periodo, el cual indica el número de estimulos que los entrenadores han entregado los expedientes para hacerlos acreedores al estímulo.					CONSTANTE	Documentación		398.00		398.00		398.00		Documento Interno-Estimulos por "Los atletas y entrenadores entregan en tiempo y forma la documentación"	

Justificación Trimestral: Se recibió una documentación que estaba faltante hasta este mes debido que por compromisos previos y a la agenda de competencias, no fue posible coordinar la firma del formato de uno de los entrenadores además de sus identificaciones estaba extraviada y no las había recordado. Es fundamental subrayar que esta demora en la tramitación no menoscaba en absoluto los méritos deportivos alcanzados por el entrenador, los cuales son el sustento principal de esta solicitud y que cumplen con los plazos y requisitos de la convocatoria.
 Observaciones:

ACTIVIDAD C0303	Autorización de documentación para entrega de estímulos	Porcentaje de documentación de estímulos verificadas y autorizadas	PORCENTAJE	Tipología Eficacia	Dimensión / Frecuencia Mensual	Trayectoria ASCENDENTE	Fórmula / Variables de la Fórmula (DEA/DER)*100	Clasificación ACUMULADO	Unidad de Medida Documentación	Valor Regrog. 398.00	Meta 100.00	Valor Log. del Trimestre 1.00	Av. Trim. 0.25	Valor Log. Acumulado 374.00	Av. Acu. 93.97	Medio de Verificación Documento Interno-Estimulos por	Supuestos Los expedientes proporcionados cumplen con los criterios de elegibilidad
		Mide la documentación para entrega de estímulos verificadas y autorizadas, que permite conocer el número de estímulos autorizados y la totalidad de los requisitos plasmados en la convocatoria.					CONSTANTE	Documentación		398.00		398.00		398.00		Documento Interno-Estimulos por "Los expedientes proporcionados cumplen con los criterios de elegibilidad"	

Justificación Trimestral: Una vez ingresada la totalidad de los documentos, se procedió a revisarlos quedando conformes con lo entregado se procedió a la autorización de dichos documentos.
 Observaciones:

GOBIERNO DEL ESTADO DE CHIHUAHUA
SEGUIMIENTO A LA MATRIZ DE INDICADORES PARA RESULTADOS
 Cuarto Trimestre del 2025

425 - INSTITUTO CHIHUAHUENSE DEL DEPORTE Y CULTURA FISICA

1503141 - APOYOS AL DEPORTE

Nivel / Referencia	Objetivos	Nombre del indicador / Descripción del indicador	Método de Cálculo	Tipificación	Frecuencia	Fórmula / Variables de la Fórmula	Clasificación	Unidad de Medida	Meta		Avances del indicador		Medio de Verificación	Supuestos
									Valor	Log. del Trimestre	Av. Trim.	Valor Log. Acumulado		
004	Resumen Narrativo	Apoyos para la capacitación, profesionalización y certificación de entrenadores y personal técnico deportivo obligados	Porcentaje de Apoyos para capacitación, certificación y profesionalización de entrenadores y personal técnico obligados	ASCENDENTE	Trimestral	AO = Apoyos Obligados TAO = Total de apoyos disponibles	ACUMULADO	Apoyos	180.00	100.00	0.00	201.00	111.67	Los entrenadores y el personal técnico deportivo se interesan en capacitarse, certificarse y/o profesionalizarse
		Mide los apoyos para la capacitación, certificación y profesionalización de entrenadores y personal técnico obligados cuando de estos han incrementado su conocimiento en materia deportiva.					CONSTANTE	Apoyos	180.00	100.00	0.00	180.00	180.00	Los entrenadores y el personal técnico deportivo se interesan en capacitarse, certificarse y/o profesionalizarse

Justificación Trimestral: Se logró la meta en el mes de Junio esto se debe básicamente a que los cursos que se tenían programados para los meses relativos al segundo semestre del año, se realizaron con anterioridad, todo a petición de las asociaciones de diversas disciplinas, lo anterior para abonar a la preparación de los entrenadores y entrenadoras que participan en los procesos deportivos.

Observaciones:

ACTIVIDAD	Recepción de solicitudes	Porcentaje de solicitudes sujetas a revisión	Porcentaje	Meta	Logro	Avance	Observaciones
CC401	Mide las solicitudes sujetas a revisión recibidas con lo que se puede identificar la cantidad de personas interesadas en participar en actividades deportivas en materia deportiva.	SR = Solicitudes Recibidas SP = Solicitudes Programadas	ACUMULADO CONSTANTE	172.00	100.00	0.00	204.00
				172.00	100.00	0.00	172.00

Justificación Trimestral: Se logró el cumplimiento total de la meta en el mes de mayo

Observaciones:

ACTIVIDAD	Recepción de solicitudes	Porcentaje de solicitudes autorizadas	Porcentaje	Meta	Logro	Avance	Observaciones
CA402	Mide las solicitudes de apoyos verificadas y autorizadas con los requisitos normativos y la eficiencia del personal que realiza dichas verificaciones.	SA = Solicitudes Autorizadas SR = Solicitudes Recibidas	ACUMULADO CONSTANTE	157.00	100.00	0.00	201.00
				157.00	100.00	0.00	157.00

Justificación Trimestral: Se logró el cumplimiento total de la meta en el mes de mayo

Observaciones:

DOCUMENTO INTERNO-Relación de Control de actividades convalidadas y el personal técnico deportivo que participan en los procesos deportivos.

DOCUMENTO INTERNO-Relación de Control de actividades convalidadas y el personal técnico deportivo que participan en los procesos deportivos.

DOCUMENTO INTERNO-Relación de Control de actividades convalidadas y el personal técnico deportivo que participan en los procesos deportivos.

GOBIERNO DEL ESTADO DE CHIHUAHUA
SEGUIMIENTO A LA MATRIZ DE INDICADORES PARA RESULTADOS
 Cuarto Trimestre del 2025

425 - INSTITUTO CHIHUAHUENSE DEL DEPORTE Y CULTURA FISICA

1503141 - APOYOS AL DEPORTE

Objetivos	Indicador	Meta		Avances del Indicador			Medio de Verificación	Supuestos
		Valor Reppop.	Meta	Valor Log. del Trimestre	Av. Trim.	Valor Log. Adquirido		

Nivel / Referencia:	Objetivos	Nombre del Indicador / Descripción del Indicador	Método de Cálculo	Tipología del Indicador	Fórmula y Variables de la Fórmula	Clasificación	Unidad de Medida	Valor Reppop.	Meta	Valor Log. del Trimestre	Av. Trim.	Valor Log. Adquirido	Av. Acu.	Medio de Verificación	Supuestos
---------------------	-----------	--	-------------------	-------------------------	-----------------------------------	---------------	------------------	---------------	------	--------------------------	-----------	----------------------	----------	-----------------------	-----------

C05	Resumen Narrativo	Porcentaje de apoyos para rehabilitación física a atletas, entrenadores y comunidad deportiva obligados	Porcentaje	Estadístico Trimestral ASCENDENTE	AO = Apoyos Obligados PAO = Total de apoyos disponibles	ACUMULADO CONSTANTE	Apoyos	525.00	100.00	82.00	14.62	575.00	109.42	DOCUMENTO INTERNO-Relación de Control de actividades, pacientes y Talento Deportivo. Subdirección de Desarrollo del Deporte Trimestral	Atletas, entrenadores y entrenadoras y comunidad deportiva se interesan en recibir rehabilitación del Instituto
-----	-------------------	---	------------	-----------------------------------	--	---------------------	--------	--------	--------	-------	-------	--------	--------	--	---

Justificación Trimestral: El aumento en la cantidad de apoyos de rehabilitación obtiene a que en este periodo hubo eventos deportivos tales como parateismo, basquetbol indígena, autóctonos y juegos populares, en los cuales fue solicitado el apoyo de fisioteras para la gran cantidad de atletas y deportistas que participaron y que requirieron rehabilitación.

C0901	Resolución de solicitudes de rehabilitación	Medida las solicitudes de rehabilitación sujetas a revisión	Porcentaje de rehabilitación	Gestión Mensual ASCENDENTE	SRR = Solicitudes de Rehabilitación SRR = Solicitudes de Rehabilitación	ACUMULADO CONSTANTE	Solicitudes	226.00	100.00	82.00	36.28	207.00	91.59	DOCUMENTO INTERNO-Relación de Control de actividades, pacientes y Talento Deportivo. Subdirección de Desarrollo del Deporte Mensual	Atletas, entrenadores y entrenadoras y comunidad deportiva emiten solicitudes de rehabilitación
-------	---	---	------------------------------	----------------------------	--	---------------------	-------------	--------	--------	-------	-------	--------	-------	---	---

Justificación Trimestral: El total de solicitudes se recibieron en el mes de noviembre como estaba calendarizado.

C0902	Autorización de solicitudes de rehabilitación	Medida las solicitudes de rehabilitación verificadas y con el fin de conocer cuantas solicitudes que cumplen con los requisitos normativos.	Porcentaje de solicitudes autorizadas	Gestión Mensual ASCENDENTE	SRA = Solicitudes de Rehabilitación Autorizadas SRR = Solicitudes de Rehabilitación Resueltas	ACUMULADO CONSTANTE	Solicitudes	196.00	100.00	82.00	41.84	207.00	105.61	DOCUMENTO INTERNO-Relación de Control de actividades, pacientes y Talento Deportivo. Subdirección de Desarrollo del Deporte Mensual	Las solicitudes de rehabilitación autorizadas por atletas, entrenadores y entrenadoras y comunidad deportiva cumplen con los criterios de elegibilidad
-------	---	---	---------------------------------------	----------------------------	--	---------------------	-------------	--------	--------	-------	-------	--------	--------	---	--

Justificación Trimestral: El total de solicitudes se autorizaron en el mes de noviembre como estaba calendarizado.

COMPONENTE	Objetivos	Porcentaje de apoyos para la cultura física y el deporte obligados	Porcentaje	Estadístico Trimestral ASCENDENTE	AO = Apoyos obligados programados	ACUMULADO CONSTANTE	Apoyos	110.00	100.00	51.00	46.36	111.00	100.91	DOCUMENTO INTERNO-Padron de beneficiarios de apoyos para la promoción de la cultura física y el deporte	La población promotora de la cultura física y el deporte se interesa en recibir apoyos
------------	-----------	--	------------	-----------------------------------	-----------------------------------	---------------------	--------	--------	--------	-------	-------	--------	--------	---	--

C08	Apoyos para la promoción de la cultura física y el deporte obligados	Medida los apoyos para la promoción de la cultura física y el deporte obligados con la finalidad de aumentar la cultura física y promover el deporte social en la población.	Porcentaje de apoyos para la promoción de la cultura física y el deporte obligados	Estadístico Trimestral ASCENDENTE	AO = Apoyos obligados programados	ACUMULADO CONSTANTE	Apoyos	110.00	100.00	51.00	46.36	111.00	100.91	DOCUMENTO INTERNO-Padron de beneficiarios de apoyos para la promoción de la cultura física y el deporte	La población promotora de la cultura física y el deporte se interesa en recibir apoyos
-----	--	--	--	-----------------------------------	-----------------------------------	---------------------	--------	--------	--------	-------	-------	--------	--------	---	--

GOBIERNO DEL ESTADO DE CHIHUAHUA
SEGUIMIENTO A LA MATRIZ DE INDICADORES PARA RESULTADOS
 Cuarto Trimestre del 2025

425 - INSTITUTO CHIHUAHUENSE DEL DEPORTE Y CULTURA FISICA

1503141 - APOYOS AL DEPORTE

Nivel / Referencia	Objetivos	Resumen Narrativo	Nombre del Indicador / Descripción del Indicador	Método de Cálculo	Tipo/Dimensión de Frecuencia/Trayectoria	Fórmula / Variables de la Fórmula	Clasificación	Meta		Avances del Indicador			Medio de Verificación	Supuestos
								Unidad de Medida	Valor Repp.	Meta	Valor Log del Trimestre	Av. Trim.		

Justificación Trimestral: En el mes de diciembre se realizaron las entregas de apoyos a solicitudes las recibidas formando con esto el total de apoyos que estaban pendientes entregar en el 2025.

ACTIVIDAD C0601	Recepción de solicitudes de apoyos para la promoción de la cultura física y el deporte	Porcentaje de solicitudes de apoyos para la promoción de la cultura física y el deporte	Medir las solicitudes de apoyo para la promoción de la cultura física y el deporte sujetas a revisión, con la finalidad de medir el impacto de la cultura física y deporte social	Medir las solicitudes de apoyo para la promoción de la cultura física y el deporte sujetas a revisión, con la finalidad de medir el impacto de la cultura física y deporte social	Medir las solicitudes de apoyo para la promoción de la cultura física y el deporte sujetas a revisión, con la finalidad de medir el impacto de la cultura física y deporte social	Medir las solicitudes de apoyo para la promoción de la cultura física y el deporte sujetas a revisión, con la finalidad de medir el impacto de la cultura física y deporte social	Medir las solicitudes de apoyo para la promoción de la cultura física y el deporte sujetas a revisión, con la finalidad de medir el impacto de la cultura física y deporte social	Medir las solicitudes de apoyo para la promoción de la cultura física y el deporte sujetas a revisión, con la finalidad de medir el impacto de la cultura física y deporte social	Medir las solicitudes de apoyo para la promoción de la cultura física y el deporte sujetas a revisión, con la finalidad de medir el impacto de la cultura física y deporte social	Medir las solicitudes de apoyo para la promoción de la cultura física y el deporte sujetas a revisión, con la finalidad de medir el impacto de la cultura física y deporte social	Medir las solicitudes de apoyo para la promoción de la cultura física y el deporte sujetas a revisión, con la finalidad de medir el impacto de la cultura física y deporte social	Medir las solicitudes de apoyo para la promoción de la cultura física y el deporte sujetas a revisión, con la finalidad de medir el impacto de la cultura física y deporte social	Medir las solicitudes de apoyo para la promoción de la cultura física y el deporte sujetas a revisión, con la finalidad de medir el impacto de la cultura física y deporte social	Medir las solicitudes de apoyo para la promoción de la cultura física y el deporte sujetas a revisión, con la finalidad de medir el impacto de la cultura física y deporte social	Medir las solicitudes de apoyo para la promoción de la cultura física y el deporte sujetas a revisión, con la finalidad de medir el impacto de la cultura física y deporte social
-----------------	--	---	---	---	---	---	---	---	---	---	---	---	---	---	---

Justificación Trimestral: En el mes actual hubo un decremento en la cantidad de solicitudes para apoyos al deporte, sin embargo, esto no interfiere para el cumplimiento de la meta, ya que el mes pasado hubo un excedente en las solicitudes proyectadas.

ACTIVIDAD C0602	Autorización de solicitudes de apoyos para la promoción de la cultura física y el deporte	Porcentaje de solicitudes de apoyos para la promoción de la cultura física y el deporte	Medir las solicitudes de apoyo para la promoción de la cultura física y el deporte autorizadas, con la finalidad de medir la viabilidad de las mismas	Medir las solicitudes de apoyo para la promoción de la cultura física y el deporte autorizadas, con la finalidad de medir la viabilidad de las mismas	Medir las solicitudes de apoyo para la promoción de la cultura física y el deporte autorizadas, con la finalidad de medir la viabilidad de las mismas	Medir las solicitudes de apoyo para la promoción de la cultura física y el deporte autorizadas, con la finalidad de medir la viabilidad de las mismas	Medir las solicitudes de apoyo para la promoción de la cultura física y el deporte autorizadas, con la finalidad de medir la viabilidad de las mismas	Medir las solicitudes de apoyo para la promoción de la cultura física y el deporte autorizadas, con la finalidad de medir la viabilidad de las mismas	Medir las solicitudes de apoyo para la promoción de la cultura física y el deporte autorizadas, con la finalidad de medir la viabilidad de las mismas	Medir las solicitudes de apoyo para la promoción de la cultura física y el deporte autorizadas, con la finalidad de medir la viabilidad de las mismas	Medir las solicitudes de apoyo para la promoción de la cultura física y el deporte autorizadas, con la finalidad de medir la viabilidad de las mismas	Medir las solicitudes de apoyo para la promoción de la cultura física y el deporte autorizadas, con la finalidad de medir la viabilidad de las mismas	Medir las solicitudes de apoyo para la promoción de la cultura física y el deporte autorizadas, con la finalidad de medir la viabilidad de las mismas	Medir las solicitudes de apoyo para la promoción de la cultura física y el deporte autorizadas, con la finalidad de medir la viabilidad de las mismas	Medir las solicitudes de apoyo para la promoción de la cultura física y el deporte autorizadas, con la finalidad de medir la viabilidad de las mismas
-----------------	---	---	---	---	---	---	---	---	---	---	---	---	---	---	---

Justificación Trimestral: Se autorizan solicitudes pendientes de autorizar en meses anteriores, es por ello que lo autorizado sobrepasa a la cantidad programada.

COMPONENTE C07	Estándares de la cultura física y el deporte otorgados	Porcentaje de estimulos económicos para promotores de la cultura física y el deporte otorgados	Estadístico Trimestral ASCENDENTE	(EPO/EPD)*100	Estimulos	60.00	100.00	61.00	101.67	61.00	101.67	60.00	60.00	101.67	60.00
Justificación Trimestral:	De acuerdo a los montos y el presupuesto disponible para la entrega de estimulos, se alcanzaron a autorizar y entregar 61 estimulos, mismos que estaban pendientes de entregar desde el mes de septiembre.														
Observaciones:															

GOBIERNO DEL ESTADO DE CHIHUAHUA
SEGUIMIENTO A LA MATRIZ DE INDICADORES PARA RESULTADOS
 Cuarto Trimestre del 2025

425 - INSTITUTO CHIHUAHUENSE DEL DEPORTE Y CULTURA FISICA

1S031A1 - APOYOS AL DEPORTE

Nivel / Referencia	Objetivos	Resumen Narrativo	Nombre del Indicador / Descripción del Indicador	Método de Cálculo	Frecuencia	Tipo/Dimensión/Trayectoria	Fórmula / Variables de la Fórmula	Clasificación	Unidad de Medida	Meta		Avances del Indicador		Medio de Verificación	Supuestos		
										Valor Reprog.	Meta	Valor Log. del Trimestre	Av. Trim.			Valor Log. Acumulado	Av. Acul.
ACTIVIDAD C0601	Detección de talentos deportivos realizadas		Porcentaje de detecciones de talentos deportivos realizadas	Porcentaje	Mensual	ASCENDENTE	$DTR = \frac{Detecciones\ de\ talentos\ deportivos\ realizadas}{DTDP} * 100$	CONSTANTE	Detecciones	12.00	100.00	0.00	0.00	12.00	100.00	DOCUMENTO INTERNO-Detecciones de talentos deportivos programados	Los talentos deportivos asisten a las detecciones programadas
			Mide las detecciones de talentos deportivos realizadas con la finalidad de conocer los talentos identificados.							12.00		12.00		12.00			

Justificación Trimestral: Se cumplió con la meta anual programada en el mes de agosto

Observaciones:

ACTIVIDAD C0602	Objetivos	Resumen Narrativo	Nombre del Indicador / Descripción del Indicador	Método de Cálculo	Frecuencia	Tipo/Dimensión/Trayectoria	Fórmula / Variables de la Fórmula	Clasificación	Unidad de Medida	Valor Reprog.	Meta	Valor Log. del Trimestre	Av. Trim.	Valor Log. Acumulado	Av. Acul.	Medio de Verificación	Supuestos
	Supervisión del desarrollo de talentos deportivos		Porcentaje de supervisión de talentos deportivos realizadas	Porcentaje	Mensual	ASCENDENTE	$SOTDR = \frac{Supervisiones\ del\ desarrollo\ de\ talentos\ deportivos\ realizadas}{SDTDP} * 100$	ACUMULADO	Supervisión	10.00	100.00	3.00	30.00	10.00	100.00	DOCUMENTO INTERNO-Actividades de seguimiento del desarrollo de talentos deportivos	Los talentos deportivos asisten a las actividades para su desarrollo
			Mide las supervisiones del desarrollo de talentos deportivos con la finalidad de evaluar el avance de los talentos deportivos participantes							10.00		10.00		10.00			

Justificación Trimestral:

Observaciones:

Observaciones Generales del Programa Presupuestario en el Periodo

Responsable del Programa

Lic. Tomas Alonso Aguilera Arnedariz
 Subdirector Desarrollo del Deporte

GOBIERNO DEL ESTADO DE CHIHUAHUA
SEGUIMIENTO A LA MATRIZ DE INDICADORES PARA RESULTADOS
 Cuarto Trimestre del 2025

Objetivos		Indicador					Meta		Avances del Indicador			Medio de Verificación	Supuestos		
Nivel / Referencia	Resumen Narrativo	Nombre del Indicador / Descripción del Indicador	Método de Cálculo	Tipología: Medición / Frecuencia / Trayectoria	Fórmula y Variables de la Fórmula	Clasificación	Unidad de Medida	Valor Reprg.	Meta	Valor Log. del Trimestre	A. Trm.	Valor Log. Acumulado	Av. Acu.		
425 - INSTITUTO CHIHUAHUENSE DEL DEPORTE Y CULTURA FISICA															
1503141 - APOYOS AL DEPORTE															

[Firma manuscrita]
 Responsable del Entregable

Mtra. Tania Teporaca Romo Del Hierro
 Director General del Instituto Chihuahuense de Deporte y Cultura Física

Lic. Francisco Hugo Gutiérrez Dávila
 Secretario de Educación y Deporte

GOBIERNO DEL ESTADO DE CHIHUAHUA
SEGUIMIENTO A LA MATRIZ DE INDICADORES PARA RESULTADOS
 Cuarto Trimestre del 2025

425 - INSTITUTO CHIHUAHUENSE DEL DEPORTE Y CULTURA FISICA
 2E10251 - CULTURA FISICA Y FOMENTO AL DEPORTE

Proyecto presupuestario
Definición del Programa
 Promover la cultura física y el deporte en población del estado de Chihuahua que esta en condiciones de realizar actividad física y/o deportiva, contribuyendo a disminuir el sedentarismo, elevar el nivel de desarrollo deportivo y mejorar la calidad de vida.
Problema que atiende el Programa:
 112298 - La Población del Estado de Chihuahua en condiciones de realizar actividad física y/o deportiva cuenta con elevado nivel de sedentarismo

REFERENCIA	Tipo	Descripción	POBLACIONES	Unidad de medida	Población	Total	Mujeres	Hombres
NO AFECTADA		Población del Estado de Chihuahua		Población		3,741,669	1,898,047	1,855,822
POTENCIAL (AFECTADA)		Población del Estado de Chihuahua que no esta en condiciones de realizar actividad física y/o deportiva.		Población		1,327,771	593,597	734,204
		Población del Estado de Chihuahua con posibilidad de ser activa física y deportivamente.		Población		2,414,098	1,294,480	1,119,618
OBJETIVO		Población del Estado de Chihuahua que esta en condiciones de realizar actividad física y/o deportiva.		Población		291,286	143,676	147,610
POSTERGADA		Población del Estado de Chihuahua de 0 a 4 años.		Población		2,122,612	1,150,804	972,008
ATENIDA		Población del Estado de Chihuahua que esta en condiciones de realizar actividad física y/o deportiva.		Población		282,395	122,937	139,458

ALINEACIÓN A INSTRUMENTOS DE PLANEACIÓN ESTRATÉGICA

E10514 - SALUD, DESARROLLO HUMANO E IDENTIDAD CHIHUAHUA - CULTURA FISICA Y DEPORTE - RESPETO DE LOS DERECHOS HUMANOS

Eje Rector - Tema - Tema Transversal

Objetivos de Desarrollo Sostenible

- OD3 - Garantizar una vida sana y promover el bienestar para todos en todas las edades
- OD4 - Garantizar una educación inclusiva, equitativa y de calidad y promover oportunidades de aprendizaje durante toda la vida para todos
- OD5 - Lograr la igualdad entre los géneros y empoderar a todas las mujeres y las niñas

ESTRATEGIA
 ECG0101003006 - Asegurar el derecho a la cultura física, la práctica del deporte, la educación física y el acceso a la cultura, promoviendo el bienestar comunitario y la inclusión social de toda la población.

OBJETIVO
 E10501001 - Contribuir a mejorar la salud de las chihuahuenses, así como a la prevención de conductas antisociales que fomenten la igualdad y equidad de género, a través de una adecuada y suficiente infraestructura deportiva en el estado.

OBJETIVO
 E10501001 - Incrementar la salud de las chihuahuenses, así como a la prevención de conductas antisociales que fomenten la igualdad y equidad de género, a través de una adecuada y suficiente infraestructura deportiva en el estado.

OBJETIVO
 E10501001 - Incrementar la salud de las chihuahuenses, así como a la prevención de conductas antisociales que fomenten la igualdad y equidad de género, a través de una adecuada y suficiente infraestructura deportiva en el estado.

Presupuesto	Indicadores con avance programado en el periodo	Indicadores con avance	Indicadores sin avance	Indicadores sin avances - Con justificación
21,669,398.82	16	18	2	2
INDICADORES DEL PROGRAMA				
Presupuesto del Programa	Indicadores con avance programado en el periodo	Indicadores con avance	Indicadores sin avance	Indicadores sin avances - Con justificación
21,669,398.82	16	18	2	2
Totales de indicadores en el año				
20	16	18	2	2

Presupuesto	Indicadores con avance programado en el periodo	Indicadores con avance	Indicadores sin avance	Indicadores sin avances - Con justificación
21,669,398.82	16	18	2	2
INDICADORES DEL PROGRAMA				
Presupuesto del Programa	Indicadores con avance programado en el periodo	Indicadores con avance	Indicadores sin avance	Indicadores sin avances - Con justificación
21,669,398.82	16	18	2	2
Totales de indicadores en el año				
20	16	18	2	2

GOBIERNO DEL ESTADO DE CHIHUAHUA
 SEGUIMIENTO A LA MATRIZ DE INDICADORES PARA RESULTADOS
 Cuarto Trimestre del 2025

Este Programa pertenece al Programa presupuestario 112298 - La Población del Estado de Chihuahua en condiciones de realizar actividad física y/o deportiva cuenta con elevado nivel de sedentarismo. Promover la cultura física y el deporte en población del estado de Chihuahua que esta en condiciones de realizar de actividad física y/o deportiva, contribuyendo a disminuir el sedentarismo, elevar el nivel de desarrollo deportivo y mejorar la calidad de vida.

Clave	Descripción	Origen	Interrelaciones	Porcentaje	Autorizado	Modificado	Gasto	Verdón
1110199	RECURSOS DEL ESTADO	RECURSOS FISCALES	2E103C1 - CULTURA FISICA Y FOMENTO AL DEPORTE	66.87%	14,489,070.62	15,476,873.56	15,476,873.56	.00
1114999	INGRESOS PARA UN FIN EN ESPECIFICO DE ORGANISMOS DESCENTRALIZADOS	RECURSOS FISCALES	2E103C1 - CULTURA FISICA Y FOMENTO AL DEPORTE	33.13%	7,179,288.20	7,931,893.79	3,398,691.76	4,535,202.03
1219199	FINANCIAMIENTO INTERNO	FINANCIAMIENTO INTERNO	2E103C1 - CULTURA FISICA Y FOMENTO AL DEPORTE	0.00%	0.00	.00	.00	.00
1521689	FONDO GENERAL DE PARTICIPACIONES	RECURSOS FEDERALES	2E103C1 - CULTURA FISICA Y FOMENTO AL DEPORTE	0.00%	0.00	350,000.00	350,000.00	.00
1522489	FONDO DE ISR PARTICIPABLE SOBRE SERVIDORES PUBLICOS ESTATALES	RECURSOS FEDERALES	2E103C1 - CULTURA FISICA Y FOMENTO AL DEPORTE	0.00%	0.00	.00	.00	.00
Total de presupuesto				100.00%	21,668,358.82	23,770,767.35	19,226,565.32	4,535,202.03

FUENTES DE FINANCIAMIENTO

2E103C1 - CULTURA FISICA Y FOMENTO AL DEPORTE

GOBIERNO DEL ESTADO DE CHIHUAHUA
SEGUIMIENTO A LA MATRIZ DE INDICADORES PARA RESULTADOS
 Cuarto Trimestre del 2025

435 - INSTITUTO CHIHUAHUENSE DEL DEPORTE Y CULTURA FISICA

ZETUCCI - CULTURA FISICA Y FOMENTO AL DEPORTE

Objetivos	Indicador	Medio de Verificación		Supuestos											
		Medio de Verificación	Supuestos	Medio de Verificación	Supuestos										
Nivel / Referencia	Resumen Narrativo	Nombre del Indicador / Descripción del Indicador	Método de Cálculo	Tipificación / Frecuencia / Proyección	Fórmula / Variables de la Fórmula	Clasificación	Unidad de Medida	Valor Report.	Meta	Valor Log. del Trimestre	Av. Trim.	Valor Log. Acumulado	Av. Acum.	Medio de Verificación	Supuestos
FIN	Contribuir a mejorar la salud de los chihuahuenses así como a la prevención de conductas antisociales que fomentan la inequidad y equidad de género, a través de la infraestructura deportiva en el estado.	Variación porcentual de la población atendida en los programas de cultura física y deporte social con respecto al año anterior	VARIACION POR CENTUAL	Estrategia Anual ASCENDENTE	(PAI - Personas activadas en el año actual) / (PAC_1 - Personas activadas en el año anterior)	ACUMULADO	Personas	285,000.00	14.00	282,395.00	4.96	282,395.00	4.96	DOCUMENTO INTERNO-Registro interno Matriz de indicadores del Departamento de Activación Física y Recreación, Subdirección de Cultura Anual—	La población del estado de Chihuahua se interesa en realizar actividad física y/o deportiva

Justificación Trimestral: A pesar de que se logró un incremento en la variación porcentual de la población atendida en los programas de cultura física y deporte social con respecto al año anterior gracias a cada una de las actividades realizadas, no se logró llegar a la meta programada en este periodo.

Observaciones:

PROPOSITO	Porcentaje de la población atendida con actividades físicas y deportivas	Porcentaje	Estrategia	PECAPECI-100	ACUMULADO	Población	CONSTANTE	Población	291,286.00	86.17	282,395.00	90.08	282,395.00	90.08	DOCUMENTO INTERNO-Registro interno Matriz de indicadores del Departamento de Activación Física y Recreación, Subdirección de Cultura Anual—	Los Chihuahuenses mejoran su salud mediante los programas de promoción de la cultura física y actividades físicas y/o deportivas.
La población del estado de Chihuahua en condiciones de salud física y/o deportiva mejora bajo nivel de sedentarismo y alto nivel de desarrollo deportivo.	Mide la Población atendida con actividades físicas y deportivas	PERCENTAJE	Estrategia Anual ASCENDENTE	PECA = Población del Estado Chihuahua atendida PEC = Población del estado de Chihuahua que está en condiciones de salud física y/o deportiva	ACUMULADO	Población	CONSTANTE	Población	291,286.00	86.17	282,395.00	90.08	282,395.00	90.08	DOCUMENTO INTERNO-Registro interno Matriz de indicadores del Departamento de Activación Física y Recreación, Subdirección de Cultura Anual—	Los Chihuahuenses mejoran su salud mediante los programas de promoción de la cultura física y actividades físicas y/o deportivas.

Justificación Trimestral: Gracias a las actividades, eventos y acciones desarrolladas, la asistencia en algunos eventos y actividades programadas fue superior a la proyectada.

Observaciones:

COMPONENTE	Eventos de promoción de la cultura física y el deporte realizados	Porcentaje de eventos de promoción de la cultura física y el deporte en beneficio de la población	Porcentaje	Estrategia	ERIEP-100	ACUMULADO	Eventos	CONSTANTE	Eventos	104.29	31.00 <th>27.19</th> <th>119.00</th> <th>104.29</th> <th>DOCUMENTO INTERNO-Registro interno Relación de recibos de Departamento de Activación Física y Recreación, Subdirección de Cultura Trimestral—</th> <th>La población del estado de Chihuahua participa en los programas de eventos de la cultura física y el deporte</th>	27.19	119.00	104.29	DOCUMENTO INTERNO-Registro interno Relación de recibos de Departamento de Activación Física y Recreación, Subdirección de Cultura Trimestral—	La población del estado de Chihuahua participa en los programas de eventos de la cultura física y el deporte
COMPT	Eventos de promoción de la cultura física y el deporte realizados	Mide los eventos de promoción de la cultura física y el deporte a beneficio de la población, con la finalidad de conocer la cantidad de programas realizados	PERCENTAJE	Estrategia Anual ASCENDENTE	ER = Eventos realizados ER = Eventos programados	ACUMULADO	Eventos	CONSTANTE	Eventos	104.29	31.00	27.19	119.00	104.29	DOCUMENTO INTERNO-Registro interno Relación de recibos de Departamento de Activación Física y Recreación, Subdirección de Cultura Trimestral—	La población del estado de Chihuahua participa en los programas de eventos de la cultura física y el deporte

GOBIERNO DEL ESTADO DE CHIHUAHUA
SEGUIMIENTO A LA MATRIZ DE INDICADORES PARA RESULTADOS
 Cuarto Trimestre del 2025

425 - INSTITUTO CHIHUAHUENSE DEL DEPORTE Y CULTURA FISICA															
2E103C1 - CULTURA FISICA Y FOMENTO AL DEPORTE															
Objetos	Indicador	Metas	Avance del Indicador				Medio de Verificación	Supuestos							
			Valor Log. del Trimestre	Av. Trim.	Valor Log. Acumulado	Av. Acu.									
Nivel / Referencia	Resumen Narrativo	Nombre del Indicador / Descripción del Indicador	Método de Cálculo	Tipificación / Frecuencia Trimestral	Fórmula / Variables de la Fórmula	Clasificación	Unidad de Medida	Valor Prop.	Meta	Valor Log. del Trimestre	Av. Trim.	Valor Log. Acumulado	Av. Acu.	Medio de Verificación	Supuestos

Justificación Trimestral: Gracias a las solicitudes que se atendieron para los eventos de varias disciplinas y de diferentes entes se logró sobrepasar la meta programada en este periodo.

Observaciones:

ACTIVIDAD C0101	Atención de solicitudes de eventos de la cultura física y el deporte	Porcentaje de atención de solicitudes de eventos y actividades físicas y el deporte	PORCENTAJE	Eficacia ASCENDENTE	(SEA/SER)*100	ACUMULADO	Solicitudes	67.00	100.00	14.00	20.90	83.00	123.89	DOCUMENTO INTERNO-Registro Interno Listado de solicitudes recibidas Departamento de Activación Física y Recreación, Subdirección de Cultura Física.	La población del estado de Chihuahua se interesa por solicitar eventos y requisitos para la atención de eventos de cultura física y deporte
--------------------	--	---	------------	---------------------	---------------	-----------	-------------	-------	--------	-------	-------	-------	--------	---	---

Justificación Trimestral: No se llegó a la meta de este mes puesto que el clima y el cierre de año hace que las instituciones públicas y privadas dejen de tener actividades deportivas, sin embargo en la meta anual se llegó a un resultado satisfactorio.

Observaciones:

ACTIVIDAD C0102	Seguimiento de actividades físicas y deportivas en centros del deporte	Porcentaje de seguimiento de actividades físicas y deportivas en centros del deporte	PORCENTAJE	Eficacia Mensual ASCENDENTE	(ACD/ACDP)*100	ACUMULADO	Actividades	57.00	100.00	18.00	31.58	57.00	100.00	DOCUMENTO INTERNO-Registro Interno Archivo electrónico de participantes en centros del deporte Departamento de Activación Física y Recreación, Subdirección de Cultura Física.	La población del estado de Chihuahua se interesa en participar en las actividades ofrecidas en los centros del deporte
--------------------	--	--	------------	-----------------------------	----------------	-----------	-------------	-------	--------	-------	-------	-------	--------	--	--

Justificación Trimestral: El mes de diciembre siguió con el repunte en las actividades que estaban pendientes de iniciar, por lo que se recupero el número de actividades rezagadas. Las unidades reactivaron las actividades deportivas que estaban en pausa e implementaron actividades extras.

Observaciones:

COMPONENTE C02	Supervisiones a Escuelas de iniciación deportiva realizadas	Porcentaje de Supervisiones a escuelas de iniciación deportiva para su correcto desempeño con la población	PORCENTAJE	Eficacia Trimestral ASCENDENTE	(SEI/SEIP)*100	ACUMULADO	Supervisiones	100.00	100.00	10.00	10.00	102.00	102.00	DOCUMENTO INTERNO-Registro Interno Catálogo de escuelas de iniciación deportiva Dirección de Activación Física y Recreación, Subdirección de Cultura Física.	Las escuelas de iniciación deportiva se registran para participar en el programa de escuelas de iniciación deportiva

Justificación Trimestral:

Observaciones:

GOBIERNO DEL ESTADO DE CHIHUAHUA
SEGUIMIENTO A LA MATRIZ DE INDICADORES PARA RESULTADOS
 Cuarto Trimestre del 2025

425 - INSTITUTO CHIHUAHUENSE DEL DEPORTE Y CULTURA FISICA												
250001 - CULTURA FISICA Y FOMENTO AL DEPORTE												
Objetivos												
Nivel / Referencia	Objetivos	Nombre del indicador / Descripción del indicador	Método de Cálculo	Tipodimensional / Frecuencia	Formula / Variables de la Formula	Clasificación	Unidad de medida	Meta	Valor Log. del Trimestre	Avance del Indicador	Supuestos	
ACTIVIDAD C0201	Atención de entrenadores de nuevas escuelas de iniciación deportiva a los programas del deporte	Porcentaje de afiliaciones de entrenadores de nuevas escuelas de iniciación deportiva en el programa del Instituto para la atención de la población	FORCENTIALE	Sección Mensual ASCENDENTE	AENER = Afiliación de entrenadores de nuevas escuelas de iniciación realizadas AENERP = Afiliación de nuevas escuelas de iniciación programadas	ACUMULADO	Afiliaciones	44.00	7.00	15.91	44.00	100.00
		Mide la afiliación de entrenadores de nuevas escuelas de iniciación deportiva a los programas del deporte en el programa del Instituto para la atención de la población. Los entrenadores en crear nuevos espacios de iniciación y con ello también atacar el sedentarismo en los niños y jóvenes				CONSTANTE	Afiliaciones	44.00	44.00		44.00	100.00
												DOCUMENTO INTERNO-Registro Interno Catálogo de escuelas de iniciación deportiva Departamento de Activación Física y Recreación, Subdirección de Cultura Física
												Los entrenadores de nuevas escuelas de iniciación deportiva se interesan por afiliarse a los programas del deporte desarrollados en el Instituto.
Justificación Trimestral: Observaciones:												
ACTIVIDAD C0202	Capacitación de entrenadores capacitados para la correcta atención de iniciación deportiva	Porcentaje de entrenadores capacitados para la correcta atención de iniciación deportiva	FORCENTIALE	Gestión Mensual ASCENDENTE	(E)ECP*100 EC = Entrenadores capacitados ECP = Entrenadores capacitados programados	ACUMULADO	Entrenadores	50.00	49.00	98.00	63.00	126.00
		Registro de entrenadores de escuelas para la iniciación en el deporte según los capacitados				CONSTANTE	Entrenadores	50.00	50.00		50.00	100.00
												DOCUMENTO INTERNO-Registro Interno Relación de entrenadores capacitados Departamento de Activación Física y Recreación, Subdirección de Cultura Física
												Los y los entrenadores de las escuelas de iniciación deportiva se actualizan y cumplen con los requisitos de elegibilidad.
Justificación Trimestral: En este mes de fin de año se realizó una capacitación para 30 personas en coordinación con la subsecretaría de educación con los maestros con perfil de deporte ya que no se pudo concretar en los meses anteriores debido a los cambios en los calendarios de competencias de las diferentes disciplinas y no cuadrar los tiempos con los instructores capacitados.												
Observaciones:												
COMPONENTE C03	Actividades físicas y recreativas realizadas	Porcentaje de actividades físicas y recreativas en beneficio de la población	FORCENTIALE	Gestión Trimestral ASCENDENTE	(A)FRAFP*100 AFR = Actividades físicas realizadas APP = Actividades físicas programadas	ACUMULADO	Actividades	140.00	35.00	25.00	140.00	100.00
		Mide las actividades físicas y recreativas en beneficio de la población a la población a realizar actividades físicas y reducir el sedentarismo				CONSTANTE	Actividades	140.00	140.00		140.00	100.00
												DOCUMENTO INTERNO-Registro Interno Relación de acciones de Beneficiarios de Activaciones Físicas y Recreativas, Subdirección de Cultura Física
												La población del estado de Chihuahua está interesada en participar en actividades físicas y recreativas.
Justificación Trimestral: Las actividades físicas en el trimestre fueron más de los programados para el periodo, esto se debió a que se implementaron las actividades pendientes programadas en el año.												
Observaciones:												

GOBIERNO DEL ESTADO DE CHIHUAHUA
SEGUIMIENTO A LA MATRIZ DE INDICADORES PARA RESULTADOS
 Cuarto Trimestre del 2025

426 - INSTITUTO CHIHUAHUENSE DEL DEPORTE Y CULTURA FISICA

ZETROCC1 - CULTURA FISICA Y FOMENTO AL DEPORTE

Nivel / Referencia / ACTIVIDAD	Objetivos	Nombre del Indicador / Descripción del Indicador	Método de Cálculo	Tipo/Dimensional/ Frecuencia/Trayectoria	Fórmula/ Variables de la Fórmula	Clasificación	Unidad de Medida	Meta		Avances del Indicador				Medio de Verificación	Supuestos
								Valor Reprog.	Meta	Valor Log. del Trimestre	Av. Trim.	Valor Log. Acumulado	Av. Acu.		
00301	Elaboración de programas de actividades físicas y recreativas	Porcentaje de elaboración de programas de actividades físicas y recreativas	PorCENTUALE	Gestión Mensual ASCENDENTE	(PARRR/PARRP)*100	ACUMULADO	Programas	12.00	100.00	0.00	0.00	12.00	100.00	DOCUMENTO INTERNO-Registro Interno Relación de recibos de beneficiarios de activaciones físicas y recreativas realizadas por el Departamento de Activación Física y Recreación, Subdirección de Cultura Mensual	La población cumple con los requisitos para participar en los programas de promoción de actividades físicas y recreativa.
Mide la elaboración de programas de actividades físicas y recreativas con la finalidad de conocer el impacto y asistencia de participantes en las distintas estrategias de activación física y recreación programadas															
Justificación Trimestral: Se logró la meta en el mes de agosto según como se tenía programado															
Observaciones:															
00302	Promoción de programas de actividades físicas y recreativas	Porcentaje de promociones de programas de actividades físicas y recreativas.	PorCENTUALE	Gestión Mensual ASCENDENTE	(PPARRR/PPARRP)*100	ACUMULADO	Promoción	11.00	100.00	1.00	9.09	11.00	100.00	DOCUMENTO INTERNO-Registro Interno Listado de escuelas participantes	La promoción de actividades físicas y recreativas tiene los alcances previstos.
Mide la promoción de los programas de actividades físicas y recreativas, con la finalidad de conocer el impacto de la población en participar en estas actividades programadas															
Justificación Trimestral: Se logró la meta en el mes de noviembre, según como se tenía programado															
Observaciones:															

COMPONENTE	Cobertura a eventos del deporte realizada	Porcentaje de cobertura a evento del deporte realizadas	PorCENTUALE	Gestión Trimestral ASCENDENTE	(CEBR/CEDP)*100	ACUMULADO	Cobertura	210.00	100.00	30.00	14.29	202.00	96.19	DOCUMENTO INTERNO-Registro Interno Bitácora de asistencia a eventos, realización de medios para el deporte	Existen eventos y se reciben invitaciones para participar en los programas institucionales logran impacto social.
Mide las coberturas a eventos del deporte realizadas, para conocer la relevancia y el impacto de los eventos deportivos en la comunidad															
Justificación Trimestral:															
Observaciones:															
ACUMULADO	Difusión de programas del deporte	Porcentaje de difusiones de programas de deporte con impacto social	PorCENTUALE	Gestión Trimestral ASCENDENTE	(DPDR/DPDP)*100	ACUMULADO	Difusión	1,029.00	100.00	68.00	6.61	1,053.00	102.33	DOCUMENTO INTERNO-Registro Interno Registro de publicaciones, evidencia de publicaciones en redes sociales	Los deportistas participantes en campañas obtienen resultados sobresalientes.
Mide la difusión de los programas de actividades realizadas en eventos deportivos, así como la infraestructura deportiva y de cultura física, esperando lograr impacto															
Justificación Trimestral:															
Observaciones:															

GOBIERNO DEL ESTADO DE CHIHUAHUA
SEGUIMIENTO A LA MATRIZ DE INDICADORES PARA RESULTADOS
 Cuarto Trimestre del 2025

Objetivos		Indicador				Meta		Avances del Indicador			Medio de Verificación	Supuestos
		Nombre del Indicador / Descripción del Indicador	Método de Cálculo	Tipificación / Fórmula / Variables de la Fórmula	Clasificación	Unidad de Medida	Valor Prop.	Meta	Valor Log. Trimestre	Av. Trim.		

COMPONENTE:	Seguimiento del desarrollo de contingentes deportivos para constatar el rendimiento deportivo	Porcentaje de seguimiento de contingentes deportivos, atletas y entrenadores realizado	Eficacia Mensual	REGULAR	CONSTANTE	Seguimiento	45.00	100.00	5.00	11.11	45.00	100.00	DOCUMENTO INTERNO-Registro Interno Relación de Control de actividades/ Controles Departamento de Rendimiento y Talentos Deportivos, Subdirección de Desarrollo del Deporte	Las deportistas, atletas y entrenadores participan en competencias deportivas locales, regionales y nacionales.
Justificación Trimestral:	Durante el mes de diciembre se priorizó en difusión a eventos interdependencias, así como las convocatorias para Olimpiada Estatal 2026 por lo cual alcanzamos un mayor número al programado.													
Observaciones:														

ACTIVIDAD:	Supervisión de contingentes deportivos para constatar el rendimiento deportivo	Porcentaje de superviciones de contingentes deportivos para constatar el rendimiento deportivo eficientes	Eficacia Mensual	ASCENDENTE	CONSTANTE	Supervisiones	31.00	100.00	3.00	9.98	31.00	100.00	DOCUMENTO INTERNO-Registro Interno Relación de Control de actividades/ Supervisiones y Talentos Deportivos, Subdirección de Desarrollo del Deporte	Los contingentes deportivos participan en competencias deportivas estatales, regionales y nacionales.
Justificación Trimestral:	Se llevo a la meta en el mes de noviembre, justo como estaba programado													
Observaciones:														

ACTIVIDAD:	Rehabilitación física a deportistas en la clínica de rehabilitación física	Porcentaje de rehabilitaciones físicas en la clínica de rehabilitación física con atención adecuada	Eficacia Mensual	ASCENDENTE	CONSTANTE	Rehabilitación	88.00	100.00	19.00	21.59	88.00	100.00	DOCUMENTO INTERNO-Registro Interno Relación de Control de actividades/ pasajes/ Departamentos de Rendimiento y Talentos Deportivos, Clínica, Subdirección de Desarrollo del Deporte	La población y las deportistas del estado de Chihuahua acceden a servicios de rehabilitación física
Justificación Trimestral:	Se realizaron mayores atenciones en la clínica de rehabilitación, derivado de que varias disciplinas se encuentran en fogues y entrenamientos intensos con el objetivo de encontrarse listos para el proceso estatal CONADE 2026.													
Observaciones:														

GOBIERNO DEL ESTADO DE CHIHUAHUA
SEGUIMIENTO A LA MATRIZ DE INDICADORES PARA RESULTADOS
 Cuarto Trimestre del 2025

425 - INSTITUTO CHIHUAHUENSE DEL DEPORTE Y CULTURA FÍSICA															
2E100C1 - CULTURA FÍSICA Y FOMENTO AL DEPORTE															
Nivel / Referencia COMPONENTE	Objetos	Nombre del indicador / Descripción del indicador	Método de Cálculo	Frecuencia / Periodo	Fórmula / Variables de la fórmula	Clasificación	Unidad de medida	Meta			Avances del indicador			Método de Verificación	Supuestos
								Valor Resp.	Meta	Valor Log. Trimestre	Av. Trim.	Valor Log. Acumulado	Av. Anu.		
C06	Vinculación con Instituciones educativas e Instituciones deportivas realizadas	Porcentaje de vinculaciones con Instituciones educativas e Instituciones deportivas realizadas	Porcentaje	Trimestral	VR = Vinculaciones realizadas VP = Vinculaciones programadas	ACUMULADO CONSTANTE	Vinculaciones	20.00 20.00	100.00	5.00 20.00	25.00	20.00 20.00	100.00	DOCUMENTO INTERNO-Registro Interno Relación de Control de actividades/ convenio Departamento de Certificación y Departamento de Subdirección de Fomento al Deporte	Las instituciones educativas e instituciones deportivas se interesan en colaborar con el Instituto Chihuahuense del Deporte y Cultura Física
Justificación Trimestral: Se logró la meta en el mes de noviembre lo cual corresponde a la programación anual															
Observaciones:															
ACTIVIDAD C0601	Elaboración de solicitudes de colaboración	Porcentaje de elaboración de solicitudes de colaboración	Porcentaje	Gestión Mensual	(SCE/SCERP)100	ACUMULADO	Solicitudes	12.00	100.00	5.00	41.87	12.00	100.00	DOCUMENTO INTERNO-Registro Interno Relación de Control de actividades/ convenios Departamento de Certificación y Departamento de Subdirección de Fomento al Deporte	Las instituciones educativas e instituciones deportivas se interesan en colaborar con el Instituto Chihuahuense del Deporte y Cultura Física
Justificación Trimestral: Se logró la meta en el mes de noviembre lo cual corresponde a la programación anual															
Observaciones:															
ACTIVIDAD C0602	Recepción de solicitudes de colaboración	Porcentaje de recepción de solicitudes de colaboración	Porcentaje	Gestión Mensual	(SCR/SCRP)100	ACUMULADO	Solicitudes	13.00	100.00	5.00	38.48	13.00	100.00	DOCUMENTO INTERNO-Registro Interno Relación de Control de actividades/ convenios Departamento de Certificación y Departamento de Subdirección de Desarrollo del Deporte	Las instituciones educativas e instituciones deportivas se interesan en colaborar con el Instituto Chihuahuense del Deporte y Cultura Física
Justificación Trimestral: Se logró la meta en el mes de noviembre lo cual corresponde a la programación anual															
Observaciones:															
ACTIVIDAD C0603	Elaboración de convenios de colaboración	Porcentaje de elaboración de convenios de colaboración con Instituciones educativas e Instituciones deportivas con logros relevantes	Porcentaje	Gestión Mensual	(CR/CP)100	ACUMULADO	Convenios	13.00	100.00	0.00	0.00	13.00	100.00	DOCUMENTO INTERNO-Registro Interno Relación de Control de actividades/ convenios Departamento de Certificación y Departamento de Subdirección de Desarrollo del Deporte	Las instituciones educativas e instituciones deportivas se interesan en firmar convenios de colaboración con el Instituto Chihuahuense del Deporte y Cultura Física
Mide la elaboración de convenios de colaboración gestionados y firmados para vincular programas del Instituto Chihuahuense del Deporte y Cultura Física															

GOBIERNO DEL ESTADO DE CHIHUAHUA
SEGUIMIENTO A LA MATRIZ DE INDICADORES PARA RESULTADOS
 Cuarto Trimestre del 2025

Objetivos	Indicador	Meta				Avance del indicador			Medio de Verificación	Supuestos					
		Valor Respog.	Meta	Valor Log. del Trimestre	Av. Trim.	Valor Log. Acumulado	Av. Act.								
425 - INSTITUTO CHIHUAHUENSE DEL DEPORTE Y CULTURA FISICA															
2E-03C1 - CULTURA FISICA Y FOMENTO AL DEPORTE															
Nivel / Referencia	Resumen Narrativo	Nombre del Indicador / Descripción del Indicador	Método de Cálculo	Tipodimensional / Frecuencia / Trayectoria	Formula / Variables de la Formula	Clasificación	Unidad de Medida	Valor Respog.	Meta	Valor Log. del Trimestre	Av. Trim.	Valor Log. Acumulado	Av. Act.	Medio de Verificación	Supuestos
Justificación Trimestral:	Se logró la meta en el mes de abril lo cual corresponde a la programación anual														


Observaciones:
 Observaciones Generales del Programa Presupuestario en el Periodo

Responsable del Programa




Mtro. Oscar Hense Caballero
 Subdirector de Cultura Fisica

Responsable del Ente Publico



Mtra. Tania Teporaca Romero Del Herrero
 Director General del Instituto Chihuahuense del Deporte y Cultura Fisica



LIC. Francisco Hugo Gutiérrez Dávila
 Secretario de Educación y Deporte

GOBIERNO DEL ESTADO DE CHIHUAHUA
SEGUIMIENTO A LA MATRIZ DE INDICADORES PARA RESULTADOS
Cuarto Trimestre del 2025

425 - INSTITUTO CHIHUAHUENSE DEL DEPORTE Y CULTURA FISICA

25.041C - CONSERVACIÓN Y MANTENIMIENTO DE INSTALACIONES DEPORTIVAS

Este Programa
Programa presupuestario
Definición del Programa
Adecuación y mantenimiento a las instalaciones deportivas a cargo del Instituto Chihuahuense del Deporte y Cultura Física para la realización de actividad deportiva, física o recreativa en las mismas.
Problemas que atiende el Programa
112382 - Las instalaciones deportivas a cargo del Instituto Chihuahuense del Deporte y Cultura Física en condiciones inadecuadas para realizar actividad deportiva, física o recreativa

REFERENCIA	Tipo	Descripción	Unidad de Medida	Poblaciones	Total	Mujeres	Hombres
NO AFECTADA		Instalaciones deportivas publicas en el estado de Chihuahua	Instalaciones deportivas		297	0	0
POTENCIAL (AFECTADA)		Instalaciones deportivas en el Estado de Chihuahua que no están a cargo del Instituto Chihuahuense del Deporte y Cultura Física	Instalaciones deportivas		265	0	0
OBJETIVO		Instalaciones deportivas a cargo del Instituto Chihuahuense del Deporte y Cultura Física	Instalaciones deportivas		32	0	0
POSTERORADA		Instalaciones deportivas a cargo del Instituto Chihuahuense del Deporte y Cultura Física en condiciones de ser atendidas	Instalaciones deportivas		22	0	0
ATENDIDA		Instalaciones deportivas a cargo del Instituto Chihuahuense del Deporte y Cultura Física arrendadas o en comodato y atendidas por un tercero.	Instalaciones deportivas		10	0	0
		Instalaciones deportivas a cargo del Instituto Chihuahuense del Deporte y Cultura Física en condiciones de ser atendidas	Instalaciones deportivas		29	0	0

ALINEACIÓN A INSTRUMENTOS DE PLANEACIÓN ESTRATÉGICA

Eje Rector - Tema - Tema Transversal
E10514 - SALUD, DESARROLLO HUMANO E IDENTIDAD CHIHUAHUA - CULTURA FISICA Y DEPORTE - RESPETO DE LOS DERECHOS HUMANOS

OBJETIVO	OD03 - Garantizar una vida sana y promover el bienestar para todos en todas las edades	Objetivos de Desarrollo Sostenible
----------	--	------------------------------------

ESTRATEGIA	EGC0101003006 - Asegurar el derecho a la cultura física, la práctica del deporte, la educación artística y el acceso a la cultura, promoviendo el bienestar comunitario y la inclusión social de toda la población.	Plan Nacional de Desarrollo 2025-2030
------------	---	---------------------------------------

OBJETIVO	E10501001 - Contribuir a mejorar la salud de los chihuahuenses, así como a la prevención de conductas antisociales que fomenten la igualdad y equidad de género, a través de una adecuada y suficiente infraestructura deportiva en el estado.	Plan Estatal de Desarrollo 2022-2027
----------	--	--------------------------------------

OBJETIVO	P10420001 - Incrementar las condiciones de salud física en los diferentes ámbitos, para que las comunidades, particularmente educativas y más específicamente los atletas, cuenten con instalaciones deportivas adecuadas para una activación física y esparcimiento y así mejorar la calidad de vida de los chihuahuenses.	Programas de Mediano Plazo 2022 -2027
----------	---	---------------------------------------

PRESUPUESTO DEL PROGRAMA

Cuarto Trimestre	Autorizado	Gasto	Actualizado	% de gasto / modificado
	72,895,581.62	32,613,003.67	72,895,581.62	98.59

INDICADORES DEL PROGRAMA	Indicadores con avance	Indicadores sin avance	Indicadores sin avance - Con justificación
Totales de indicadores en el año	17	13	2

GOBIERNO DEL ESTADO DE CHIHUAHUA
SEGUIMIENTO A LA MATRIZ DE INDICADORES PARA RESULTADOS
Cuarto Trimestre del 2025

Este Programa Programa Presupuestario		Definición del Programa		Descripción		Fuentes de Financiamiento		Interrelaciones		Porcentaje		Autorización		Modificación		Gasto		Variación		
Clave	Programa	Definición del Programa	Descripción	Origen	Interrelaciones	Porcentaje	Autorización	Modificación	Gasto	Variación										
1110199	RECURSOS DEL ESTADO		Adecuación y mantenimiento a las instalaciones deportivas a cargo del Instituto Chihuahuense del Deporte y Cultura Física para la realización de actividad deportiva, física o recreativa en las mismas.	RECURSOS FISCALES	2E104C1 - CONSERVACION Y MANTENIMIENTO DE INSTALACIONES DEPORTIVAS	58.30%	41,033,281.82	41,609,659.19	41,609,659.19	.00										
1114999	INGRESOS PARA UN FIN EN ESPECIFICO DE ORGANISMOS DESCENTRALIZADOS			RECURSOS FISCALES	2E104C1 - CONSERVACION Y MANTENIMIENTO DE INSTALACIONES DEPORTIVAS	3.14%	2,295,711.80	7,346,292.90	7,015,729.40	330,565.50										
1219199	FINANCIAMIENTO INTERNO			FINANCIAMIENTO INTERNO	2E104C1 - CONSERVACION Y MANTENIMIENTO DE INSTALACIONES DEPORTIVAS	0.00%	0.00	.00	.00	.00										
1521699	FONDO GENERAL DE PARTICIPACIONES			RECURSOS FEDERALES	2E104C1 - CONSERVACION Y MANTENIMIENTO DE INSTALACIONES DEPORTIVAS	40.57%	29,586,608.00	31,184,459.72	31,184,459.72	.00										
1522499	FONDO DE ISR PARTICIPABLE SOBRE SERVIDORES PUBLICOS ESTATALES			RECURSOS FEDERALES	2E104C1 - CONSERVACION Y MANTENIMIENTO DE INSTALACIONES DEPORTIVAS	0.00%	0.00	.00	.00	.00										
Total de presupuesto										100.00%	72,885,591.62	80,140,897.81	79,810,043.31	330,565.50						

GOBIERNO DEL ESTADO DE CHIHUAHUA
SEGUIMIENTO A LA MATRIZ DE INDICADORES PARA RESULTADOS
 Cuarto Trimestre del 2025

425 - INSTITUTO CHIHUAHUENSE DEL DEPORTE Y CULTURA FISICA															
26104CI - CONSERVACION Y MANTENIMIENTO DE INSTALACIONES DEPORTIVAS															
Nivel / Referencia	Objetivos	Nombre del Indicador / Descripción del Indicador	Método de Cálculo	Tipo Dimensional / Frecuencia / Periodicidad	Formula / Variables de la Formula	Clasificación	Unidad de Medida	Meta			Avance del Indicador			Medio de Verificación	Supuestos
								Valor Regog.	Meta	Valor Log. del Trimestre	Av. Trim.	Valor Log. Acumulado	Av. Acu.		
FIN	Contribuir a mejorar la salud de la población como la prevención de conductas antisociales que fomentan la igualdad y equidad de género, a través de la realización de actividades físicas y deportivas en el Estado	Porcentaje de población beneficiada con el uso de instalaciones de Instituto Chihuahuense del Deporte y Cultura Física en condiciones adecuadas	PERCENTUALE	Estrategico Anual ASCENDENTE	$PBIU = Poblacion\ beneficiada\ con\ el\ uso\ de\ instalaciones\ PBIUP = Poblacion\ beneficiada\ con\ el\ uso\ de\ instalaciones\ PBI = PBIU + PBIUP$	ACUMULADO	Poblacion	200,000.00	100.00	200,515.00	100.26	200,515.00	100.26	DOCUMENTO INTERNO-Reporte Interno Personas Atendidas en Instalaciones del Instituto Chihuahuense del Deporte y Cultura Física Departamento de Conservación y Mantenimiento	Las personas se interesan en acudir a las instalaciones deportivas a realizar actividades deportivas, físicas y/o recreativas
Justificación Trimestral: Al final del año se busca el incremento en la asistencia de deportistas a las instalaciones deportivas, gracias a las mejoras efectuadas dentro de las mismas, principalmente en el área de iluminación. Observaciones:															
PROPOSITO	Las instalaciones deportivas de campo del Instituto Chihuahuense del Deporte y Cultura Física en condiciones adecuadas para realizar actividad deportiva, física o recreativa	Variación porcentual de instalaciones a cargo del Instituto Chihuahuense del Deporte y Cultura Física en condiciones adecuadas con respecto al año anterior	VARIAACION_POR CENTUAL	Estrategico Calidad ASCENDENTE	$ICAI = ICAI_{t-1} - ICAI_t$	ACUMULADO	Instalaciones deportivas	29.00	31.82	29.00	31.82	29.00	31.82	DOCUMENTO INTERNO-Reporte Interno Condiciones de las Instalaciones del Instituto Chihuahuense del Deporte y Cultura Física Departamento de Conservación y Mantenimiento	Las instalaciones son utilizadas de manera adecuada por los usuarios, los datos estadísticos son confiables y el personal contratado cumple con lo solicitado
Justificación Trimestral: Medida las instalaciones del Instituto Chihuahuense del Deporte y Cultura Física que se encuentran en condiciones adecuadas y acondicionadas para la realización de actividades deportivas físicas y recreativas por la población con respecto al año anterior Observaciones:															
COMPONENTE	Mantenimientos preventivos realizados	Porcentaje de mantenimientos preventivos terminados en beneficio de los usuarios de las instalaciones deportivas	PERCENTAJE	Estrategico Eficacia Trimestral ASCENDENTE	$MPP = \frac{Realizados}{Realizables} \times 100$	ACUMULADO	Mantenimiento	39.00	100.00	6.00	15.38	41.00	105.13	DOCUMENTO INTERNO-Reporte Interno Mantenimientos preventivos realizados en beneficio de los usuarios de las instalaciones deportivas y cultura física Departamento de Conservación y Mantenimiento	Los proveedores de materiales cuentan con los recursos humanos necesarios para cumplir con lo solicitado
Justificación Trimestral: En el último mes del año se efectuaron dos mantenimientos adicionales a los programados evitando daños mayores, se cerró el año con un número mayor al programado con el fin de mantener las instalaciones en las mejores condiciones de uso y evitando que los daños afecten considerablemente el espacio y presupuesto. Observaciones:															

GOBIERNO DEL ESTADO DE CHIHUAHUA
SEGUIMIENTO A LA MATRIZ DE INDICADORES PARA RESULTADOS
 Cuarto Trimestre del 2025

Objetivos		435 - INSTITUTO CHIHUAHUENSE DEL DEPORTE Y CULTURA FISICA										Medio de Verificación		Supuestos	
Nivel / ACTIVIDAD	Resumen Narrativo	Nombre del Indicador / Descripción del Indicador	Método de Cálculo	Tipodimensional / Frecuencia trimestral	Formula / Variables de la Formula	Clasificación	Unidad de Medida	Valor / Respog.	Meta	Valor Log. del Trimestre	Av. Trim.	Valor Log. Acumulado	Av. Acu.	Medio de Verificación	Supuestos
ACTIVIDAD C0101	Contratación de personal de limpieza y mantenimiento general	Porcentaje de personal de limpieza y mantenimiento general contratado	PERCENTUALE	Gestión Mensual ASCENDENTE	PLMGC = Personas de limpieza y mantenimiento general contratadas PLMFGC = Personas de limpieza y mantenimiento general programadas contratadas	CONSTANTE	Personas	47.00	100.00	47.00	100.00	47.00	100.00	DOCUMENTO INTERNO-Documentos de licitación de personal de limpieza y mantenimiento general de las instalaciones deportivas del Instituto Chihuahuense de Deporte y Cultura Física Departamento de Conservación y Mantenimiento Mensual	Las personas físicas y morales están interesadas en prestar el servicio de limpieza y mantenimiento general en las instalaciones. Las personas interesadas cumplen con los lineamientos para la asignación del contrato por la prestación del servicio
Observaciones:	Justificación Trimestral:														
ACTIVIDAD C0102	Contratación de personal de áreas verdes y fontanería (gardenes) y fontanería	Porcentaje de personal de áreas verdes y fontanería contratado	PERCENTUALE	Gestión Mensual ASCENDENTE	PAVFC = Personas de fontanerías y fontanerías PAVFGC = Personas de áreas verdes y fontanerías contratadas	CONSTANTE	Personas	41.00	100.00	41.00	100.00	41.00	100.00	DOCUMENTO INTERNO-Documentos de licitación de personal de áreas verdes y fontanerías del Instituto Chihuahuense de Deporte y Cultura Física Departamento de Conservación y Mantenimiento Mensual	Las personas físicas y morales están interesadas en prestar el servicio de limpieza y mantenimiento general en las instalaciones. Las personas interesadas cumplen con los lineamientos para la asignación del contrato por la prestación del servicio
Observaciones:	Justificación Trimestral:														
ACTIVIDAD C0103	Emisión de solicitudes de material para mantenimientos preventivos	Porcentaje de solicitudes de material para mantenimientos preventivos emitidas	PERCENTUALE	Gestión Mensual ASCENDENTE	SMMPR = Solicitudes de material para mantenimiento preventivos SMMP = Solicitudes de material para mantenimiento preventivo	CONSTANTE	Solicitudes	39.00	100.00	6.00	15.38	42.00	107.69	DOCUMENTO INTERNO-Registro Interno Regulaciones Departamento de Conservación y Mantenimiento Mensual	Los proveedores de materiales cuentan con insumos disponibles y el personal contratado cumple con lo solicitado
Observaciones:	Justificación Trimestral: Se efectuaron dos solicitudes de mantenimientos preventivos extras a los programados, con el propósito de mantener instalaciones en las mejores condiciones para su uso. Se cerró el año con un número mayor al programado con el fin de mantener las instalaciones en las mejores condiciones de uso y evitando que los daños afecten considerablemente el espacio y presupuesto.														

GOBIERNO DEL ESTADO DE CHIHUAHUA
SEGUIMIENTO A LA MATRIZ DE INDICADORES PARA RESULTADOS
 Cuarto Trimestre del 2025

435 - INSTITUTO CHIHUAHUENSE DEL DEPORTE Y CULTURA FISICA														
2E104CI - CONSERVACION Y MANTENIMIENTO DE INSTALACIONES DEPORTIVAS														
Objetos	Indicador	Meta					Avance del Indicador					Medio de Verificación	Supuestos	
		Nombre del Indicador / Descripción del Indicador	Método de Cálculo	Tipología / Frecuencia Trimestral	Formula / Variables de la Formula	Calificación	Unidad de Medida	Valor Reopg.	Meta	Valor Log. del Trimestre	Av. Trim.			Valor Log. Acumulado
Nivel / ACTIVIDAD 20202 Resumen Narrativo Ejecución de solicitudes de material para mantenimiento menores	Porcentaje de solicitudes de material para mantenimiento menores emitidas	Mide las solicitudes de material para mantenimiento menor que se han emitido en comparación con la cantidad de mantenimientos necesarios para atender los daños en infraestructura presentados	SECCION Mensual ASCENDENTE	SSMMWR = Solicitudes ACUMULADO de material para mantenimiento menor realizadas SSMMWP = Solicitudes de mantenimiento menor programadas	ASCENDENTE	Solicitudes	360.00	100.00	103.00	28.61	377.00	104.72	DOCUMENTO INTERNO-Solicitudes de mantenimiento de conservación y Mantenimiento Mensual	Los proveedores de materiales cuentan con insumos disponibles. El proveedor contratado cumple con lo solicitado
ACTIVIDAD 20203 Programación de trabajos de mantenimiento menor	Porcentaje de trabajos de mantenimiento menor programados	Mide los trabajos de mantenimiento menor que se han programado en función electivamente llevados a cabo y que atendieron daños en infraestructura presentados	Gestion Mensual ASCENDENTE	PMMWR = Programaciones de mantenimiento menor realizadas PMMWP = Solicitudes de mantenimiento menor programadas	ASCENDENTE	Programaciones	360.00	100.00	103.00	28.61	341.00	94.72	DOCUMENTO INTERNO-Reporte interno Programas de mantenimiento de las Instalaciones Deportivas del Instituto Chihuahuense del Deporte y Cultura Física Documento de Conservación y Mantenimiento Mensual	El proveedor de servicios de limpieza y mantenimiento cumple con lo estipulado en el contrato de prestación de servicios
Justificación Trimestral: En el último mes se sobre pasó la meta al dar atención a necesidades observadas durante la supervisión inicial. Observaciones:														
ACTIVIDAD CO204 Emisión de solicitudes de servicio especializado para mantenimiento o adecuación	Porcentaje de solicitudes de servicios especializados para mantenimiento o adecuación emitidas	Mide las solicitudes de servicios especializados para mantenimiento mayor, menor o adecuado con el fin de conocer los las necesidades de atención mayor a la infraestructura a cargo del Instituto.	Gestion Mensual DESCENDENTE	SSMMWR = Solicitudes ACUMULADO de servicios para mantenimiento menor realizadas SSMMWP = Solicitudes de servicios para mantenimiento mayor programadas	DESCENDENTE	Solicitudes	8.00	100.00	1.00	12.50	10.00	125.00	DOCUMENTO INTERNO-Solicitudes de Servicio de Mantenimiento de Odra Mensual	Las personas físicas y morales están interesadas en prestar el servicio solicitado. Las personas cumplen con los lineamientos para la asignación de los servicios solicitados
Justificación Trimestral: Se llegó al total de solicitudes de contratación realizadas en el mes de noviembre Observaciones:														

GOBIERNO DEL ESTADO DE CHIHUAHUA
SEGUIMIENTO A LA MATRIZ DE INDICADORES PARA RESULTADOS
 Cuarto Trimestre del 2025

425 - INSTITUTO CHIHUAHUENSE DEL DEPORTE Y CULTURA FISICA													
ZER04C1 - CONSERVACION Y MANTENIMIENTO DE INSTALACIONES DEPORTIVAS													
Objetivos	Resumen Narrativo	Nombre del Indicador/ Descripción del Indicador	Método de Cálculo	Tipodimensión/ Frecuencia/trascurrida	Fórmula / Variables de la Fórmula	Clasificación	Unidad de Medida	Meta		Avance del Indicador		Método de Verificación	Supuestos
								Valor Respog.	Meta	Valor Log. del Trimestre	Av. Trim.		

Justificación Trimestral: Durante el año se acorda a la dependencia correspondiente, buscando los medios para el cumplimiento, a través de instrucción, capacitación y revisiones efectuadas por personal capacitado, se llevan a cabo los trámites para dichas capacitaciones, se realizan algunos simulacros y levantamiento de áreas a modificar y/o atender en cuestión de seguridad para hacer posible la elaboración de los programas de protección civil próximamente.

Observaciones:


ACTIVIDAD	Parámetro de contratación de Personal de Vigilancia	FORCENTIALE	Gestión Mensual	(PVC/PVFC)*100	CONSTANTE	Personas	83.00	100.00	83.00	100.00	83.00	83.00	100.00	100.00
C0302	Contratación de personal de vigilancia	Mide la contratación de personal de vigilancia, como seguimiento de su asistencia a los eventos deportivos se encuentran debidamente vigiladas en beneficio de los usuarios.	ASCENDENTE	PVC = Personas de vigilancia contratadas PVFC = Personas de vigilancia programadas contratar	CONSTANTE	Personas	83.00	100.00	83.00	100.00	83.00	83.00	100.00	100.00

Justificación Trimestral:

Observaciones:

Observaciones Generales del Programa Presupuestario en el Período

Responsable del Programa




Ing. Mario Hector Nieto Moreno
 Subdirector Infraestructura Deportiva

DOCUMENTO INTERNO-Documentos	Las personas físicas y morales están de licitación de personal de Vigilancia de Interesadas en prestar el servicio de limpieza y mantenimiento general en las instalaciones.
100.00	Las instalaciones deportivas del Instituto Chihuahuense del Deporte y Cultura Chihuahuense para la asignación del contrato por la prestación del servicio de Mantenimiento Mensual

GOBIERNO DEL ESTADO DE CHIHUAHUA
SEGUIMIENTO A LA MATRIZ DE INDICADORES PARA RESULTADOS
 Cuarto Trimestre del 2025

Objetivos		Indicador					Meta			Avances del indicador			Medio de Verificación	Supuestos	
Nivel / Referencia	Resumen Narrativo	Nombre del indicador / Descripción del indicador	Máximo de Ciclo	Tipodimensional / Frecuencia / Proyección	Fórmula / Variables de la fórmula	Calificación	Unidad de medida	Valor Propog.	Meta	Valor Log. del Trimestre	Av. Trim.	Valor Log. Acumulado			Av. Acu.
405 - INSTITUTO CHIHUAHUENSE DEL DEPORTE Y CULTURA FISICA 2E104C1 - CONSERVACIÓN Y MANTENIMIENTO DE INSTALACIONES DEPORTIVAS															


 Responsable del Área Pública
 Mtra. Tania Teporaca Romero Del Hierro
 Director General del Instituto Chihuahuense del Deporte y Cultura Física


 LIC. Francisco Hugo Gutiérrez Davila
 Secretario de Educación y Deporte

GOBIERNO DEL ESTADO DE CHIHUAHUA
 SEGUIMIENTO A LA MATRIZ DE INDICADORES PARA RESULTADOS
 Cuarto Trimestre del 2025

425 - INSTITUTO CHIHUAHUENSE DEL DEPORTE Y CULTURA FISICA
 2X00B23 - PROGRAMA DE INFRAESTRUCTURA DEPORTIVA

Este rubro es Programa presupuestario Programa estatal de infraestructura deportiva, para la construcción, conservación y mantenimiento de instalaciones deportivas para brindar servicios deportivos y de recreación de calidad a los deportistas del estado.
 Definición del Programa 113188 - Las instalaciones deportivas de Gobierno del Estado a cargo del Instituto Chihuahuense del Deporte y Cultura Física son insuficientes para realizar actividad deportiva, física o recreativa.
 Problema que atiende el Programa

REFERENCIA	Tipo	Descripción	Unidad de Medida	Total	Mujeres	Hombres
NO AFECTADA		Instalaciones deportivas en el Estado de Chihuahua	Instalaciones deportivas	297	0	0
POTENCIAL (AFECTADA)		Instalaciones deportivas en el Estado de Chihuahua que no están a cargo de Gobierno del Estado	Instalaciones deportivas	244	0	0
ORDENADO		Instalaciones deportivas a cargo de Gobierno del Estado	Instalaciones deportivas	53	0	0
POSTERGADA		Instalaciones deportivas de Gobierno del Estado a cargo del Instituto Chihuahuense del Deporte y Cultura Física	Instalaciones deportivas	32	0	0
ATENIDA		Instalaciones deportivas de Gobierno del Estado que el programa no se encuentra en condiciones de atender	Instalaciones deportivas	21	0	0
		Instalaciones deportivas de Gobierno del Estado a cargo del Instituto Chihuahuense del Deporte y Cultura Física	Instalaciones deportivas	2	0	0

ALIMENTACION A INSTRUMENTOS DE PLANEACION ESTRATEGICA

OBJETIVO	Objetivos de Desarrollo Sostenible	Programas de Mediano Plazo 2022-2027
Objetivo	E10574 - SALUD, DESARROLLO HUMANO E IDENTIDAD CHIHUAHUA - CULTURA FISICA Y DEPORTE - RESPETO DE LOS DERECHOS HUMANOS	
ESTRATEGIA	Objetivos de Desarrollo Sostenible	
	OD9 - Construir infraestructuras resilientes, promover la industrialización inclusiva y sostenible y fomentar la innovación	
	Plan Nacional de Desarrollo 2025-2030	
	EG2010103006 - Asegurar el derecho a la cultura física, la práctica del deporte, la educación artística y el acceso a la cultura, promoviendo el bienestar comunitario y la inclusión social de toda la población.	
OBJETIVO	E10501001 - Contribuir a mejorar la salud de los chihuahuenses, así como a la prevención de conductas antiosociales que fomenten la igualdad y equidad de género, a través de una adecuada y suficiente infraestructura deportiva en el estado.	
	Plan Estatal de Desarrollo 2021-2027	
	P10402001 - Incrementar las condiciones de salud física en los diferentes ámbitos, para que las comunidades, particularmente educativas y más específicamente los atletas, cuenten con instalaciones deportivas adecuadas para una activación física y esparcimiento y así mejorar la calidad de vida de los chihuahuenses.	
OBJETIVO	Programas de Mediano Plazo 2022-2027	
	P10402001 - Incrementar las condiciones de salud física en los diferentes ámbitos, para que las comunidades, particularmente educativas y más específicamente los atletas, cuenten con instalaciones deportivas adecuadas para una activación física y esparcimiento y así mejorar la calidad de vida de los chihuahuenses.	

PRESUPUESTO DEL PROGRAMA

Indicadores con avance programado en el período	Indicadores con avance	Indicadores sin avance	Indicadores sin avance - Con justificación
14	10	9	5
INDICADORES DEL PROGRAMA			
Autorizado		Acumulado	
0.00	9,119,789.26	0.00	14,940,680.24
Gasto		Gasto	
0.00	9,119,789.26	0.00	14,940,680.23
%		%	
0.00		100.00	

GOBIERNO DEL ESTADO DE CHIHUAHUA
SEGUIMIENTO A LA MATRIZ DE INDICADORES PARA RESULTADOS
 Cuarto Trimestre del 2025

425 - INSTITUTO CHIHUAHUENSE DEL DEPORTE Y CULTURA FISICA																		
2608002 - PROGRAMA DE INFRAESTRUCTURA DEPORTIVA																		
Nivel / Referencia	Objetivos	Resumen Narrativo	Nombre del indicador / Descripción del indicador	Método de Cálculo	Tipificación / Frecuencia / Proyección	Fórmula / Variables de la Fórmula	Clasificación	Unidad de Medida	Meta		Avance del indicador				Medio de Verificación	Supuestos		
									Valor Propog.	Meta	Valor Log. Trimestre	Av. Trim.	Valor Log. Acumulado	Av. Acu.				
FIN		Contribuir a mejorar la salud de lo chihuahuenses, así como la prevención de conductas antisociales que ponen en guardia y perjudican la salud de una adecuada y sana Infraestructura deportiva en el Estado.	Varían los beneficiarios de deportistas beneficiados con el uso de la Infraestructura deportiva a cargo de Gobierno del Estado de Chihuahua	VAZACON_POR	Estadístico Anual ASCENDENTE	DBDI = Deportistas Beneficiados con el uso de Instalaciones Deportivas en el año DBDI_1 = Deportistas Beneficiados con el uso de Instalaciones Deportivas en el año anterior	ACUMULADO	Deportistas	350.00	100.00	331.00	89.14	331.00	89.14	331.00	89.14	Documnto Interno: Relación de deportistas usuarios beneficiados con el uso de Instalaciones deportivas Subdirección de Infraestructura deportiva, Departamento de obras e Infraestructura Anual	Existe interés de la ciudadanía en tener suficientes instalaciones deportivas para la práctica del deporte y recreación. Que se cuente con recursos suficientes en el capítulo 6000 destinado a obra para Infraestructura deportiva.
Justificación Trimestral:																		
Observaciones:																		
PROPOSITO		Las instalaciones deportivas en el estado cuentan con la infraestructura deportiva necesaria y en óptimas condiciones para su uso en actividades deportivas, físicas o recreativas	Porcentaje de instalaciones deportivas en óptimas condiciones para su uso		Estadístico Anual ASCENDENTE	IDO = Instalaciones deportivas Óptimas IDP = Instalaciones deportivas Programadas	ACUMULADO	Instalaciones deportivas	2.00	100.00	2.00	100.00	2.00	100.00	2.00	100.00	Documnto Interno: Instalaciones Beneficiadas Subdirección de Infraestructura deportiva, Departamento de obras e Infraestructura Anual	Existe interés de la ciudadanía en tener suficientes instalaciones deportivas para la práctica del deporte y recreación. Que se cuente con recursos suficientes en el capítulo 6000 destinado a obra para Infraestructura deportiva.
Justificación Trimestral:																		
Observaciones:																		
COMPONENTE		Infraestructura deportiva construida	Porcentaje de obras de infraestructura deportiva construida		Estadístico Anual ASCENDENTE	ODC = Obras de infraestructura deportivas OPP = Obras de infraestructura deportiva programadas	ACUMULADO	Obras	0.01	100.00	0.00	0.00	0.00	0.00	0.00	0.00	Documnto Interno: Infraestructura Deportiva Construida Departamento de obras e Infraestructura Anual	Las personas están interesadas en la construcción de nuevas instalaciones deportivas. Dichas cumplen en tiempo y forma con lo contratado. Que se cuente con recursos suficientes en el capítulo 6000 destinado a obra para Infraestructura deportiva.
Justificación Trimestral: En este ejercicio fiscal no se recibió recurso para este componente por este motivo se envía en ceros.																		
Observaciones:																		
ACTIVIDAD		Elaboración de expedientes técnicos de obra	Porcentaje de expedientes técnicos de obra elaborados		Estadístico Anual ASCENDENTE	ETE = Expedientes Técnicos de Obra ETP = Expedientes Técnicos de Obra programados	ACUMULADO	Expedientes técnicos	0.01	100.00	0.00	0.00	0.00	0.00	0.00	0.00	Medio Público. http://transparencia.chihuahua.gob.mx/PAGINA_PUBLICADA-	Los proveedores cuentan con recursos disponibles y el personal contratado cumple con lo solicitado
Justificación Trimestral: En este ejercicio fiscal no se recibió recurso para esta actividad por este motivo se reporta en ceros.																		
Observaciones:																		

GOBIERNO DEL ESTADO DE CHIHUAHUA
SEGUIMIENTO A LA MATRIZ DE INDICADORES PARA RESULTADOS
 Cuarto Trimestre del 2025

425 - INSTITUTO CHIHUAHUENSE DEL DEPORTE Y CULTURA FISICA																	
2X0002 - PROGRAMAS DE INFRAESTRUCTURA DEPORTIVA																	
Objetivos		Indicador				Avalores del Indicador				Medio de Verificación	Supuestos						
Nivel / Referencia	Resumen Narrativo	Nombre del Indicador / Descripción del Indicador	Método de Cálculo	Tipología/Función	Formulas/ Variables de la Fórmula	Clasificación	Unidad de Medida	Meta	Valor Log. del Trimestre			A: Trim. Acumulado	Valor Log. Acumulado	A: Anu.			
ACTIVIDAD C0102	Supervisiones de valoraciones de obra	Porcentaje de supervisiones de obra realizada	PERCENTAJE	Eficiencia Anual ASCENDENTE	VSOR = Valoraciones de Supervisión de Obra Realizadas VOP = Valoraciones de Supervisión de Obra Programadas	ACUMULADO	Valoraciones	0.01	100.00	0.01	100.00	0.01	100.00	0.01	100.00	Medio PUBLICO- http://transparencia.chihuahua.gob.mx/ http://transparencia.chihuahua.gob.mx/ FOLGONA PUBLICADA-	La ubicación de las instalaciones y las condiciones climatológicas y sociales sean las adecuadas para su acceso
Justificación Trimestral: En este ejercicio fiscal no se recibió recurso para esta actividad por este motivo se reporta en ceros. Observaciones:																	
COMPONENTE C02	Infraestructura deportiva rehabilitada	Porcentaje de infraestructura deportiva Rehabilitada	PERCENTAJE	Gestión Mensual ASCENDENTE	IDR = Infraestructura deportiva rehabilitada IDPR = Infraestructura deportiva rehabilitada programada	ACUMULADO	Obras	1.00	100.00	0.00	0.00	1.00	100.00	0.00	100.00	DOCUMENTO INTERNO- Infraestructura deportiva rehabilitada Departamento de obras e Infraestructura Mensual	La población utiliza las instalaciones deportivas de manera constante. Los contratistas cumplen en tiempo y forma con lo contratado. Recurso suficiente en el capítulo 6000 destinado a obra para infraestructura deportiva.
Justificación Trimestral: Se registro el seguimiento en tiempo y forma según lo programado Observaciones:																	
ACTIVIDAD C0201	Elaboración de solicitudes a oficinas de aprobación	Porcentaje de solicitudes a oficinas de aprobación	PERCENTAJE	Gestión Mensual ASCENDENTE	(OE/OP)*100 OE = Oficinas de elaboración OP = Oficinas de programados	ACUMULADO	Oficinas	1.00	100.00	0.00	0.00	1.00	100.00	0.00	100.00	DOCUMENTO INTERNO-solicitudes a oficinas de aprobación Departamento de obras e Infraestructura con lo solicitado Mensual	Los proveedores cuentan con insumos disponibles y el personal contratado cumple
Justificación Trimestral: Se registro el avance en tiempo y forma en el mes de mayo. Observaciones:																	
ACTIVIDAD C0202	Revisión a expedientes técnicos	Porcentaje de expedientes técnicos revisados	PERCENTAJE	Gestión Mensual ASCENDENTE	(ETR/ETP)*100 ETR = Expedientes técnicos revisados ETP = Expedientes técnicos presentados por las dependencias	ACUMULADO	Expedientes	1.00	100.00	0.00	0.00	1.00	100.00	0.00	100.00	DOCUMENTO INTERNO-expedientes técnicos Departamento de obras e Infraestructura con lo solicitado Mensual	Los proveedores cuentan con insumos disponibles y el personal contratado cumple
Justificación Trimestral: Se registro el total en el mes de mayo según lo calendarizado Observaciones:																	
COMPONENTE C03	Proyectos ejecutivos realizados	Porcentaje proyectos ejecutivos realizados	PERCENTAJE	Gestión Anual DESCENDENTE	(PER/PEP)*100 PER = Proyectos ejecutivos realizados PEP = Proyectos ejecutivos programados	ACUMULADO	Proyectos	0.01	100.00	0.01	100.00	0.01	100.00	0.01	100.00	DOCUMENTO INTERNO-Proyectos ejecutivos Departamento de obras e Infraestructura Anual	Los asesores cumplen en tiempo y forma con lo contratado. Que se cuente con recurso suficiente en el capítulo 6000 destinado a obra para infraestructura deportiva.

GOBIERNO DEL ESTADO DE CHIHUAHUA
SEGUIMIENTO A LA MATRIZ DE INDICADORES PARA RESULTADOS
 Cuarto Trimestre del 2025

425 - INSTITUTO CHIHUAHUENSE DEL DEPORTE Y CULTURA FISICA											
2X0002 - PROGRAMAS DE INFRAESTRUCTURA DEPORTIVA											
Objetivos	Indicador	Meta				Avances del Indicador				Medio de Verificación	Supuestos
		Nombre del indicador / Descripción del indicador	Método de Cálculo	Tipificación del Frecuencia/Periodicidad	Fórmula/ Variables de la Fórmula	Clasificación	Unidad de Medida	Valor Prop.	Meta		

Justificación Trimestral: En este ejercicio fiscal no se recibió recurso para este componente por este motivo se reporta en ceros.

ACTIVIDAD C0301	Elaboración de solicitudes a efectos de aprobación	Porcentaje de Oficios de Aprobación	PORCENTAJE	Gestión Ejecutiva Anual	ASCENDENTE	(OE/OP)*100	ACUMULADO	Oficios	0.01	100.00	0.01	100.00	0.01	100.00	0.01	100.00	0.01	100.00	DOCUMENTO INTERNO-Solicitudes a efectos de aprobación	Los proveedores cuentan con insumos disponibles y el personal contratado cumple
-----------------	--	-------------------------------------	------------	-------------------------	------------	-------------	-----------	---------	------	--------	------	--------	------	--------	------	--------	------	--------	---	---

Justificación Trimestral: En este ejercicio fiscal no se recibió recurso para esta actividad por este motivo se reporta en ceros.

ACTIVIDAD C0302	Revisión de expedientes técnicos	Porcentaje de expedientes técnicos revisados	PORCENTAJE	Gestión Ejecutiva Anual	ASCENDENTE	(ETR/ETP)*100	ACUMULADO	Expedientes	0.01	100.00	0.01	100.00	0.01	100.00	0.01	100.00	0.01	100.00	DOCUMENTO INTERNO-Expedientes técnicos	Los proveedores cuentan con insumos disponibles y el personal contratado cumple
-----------------	----------------------------------	--	------------	-------------------------	------------	---------------	-----------	-------------	------	--------	------	--------	------	--------	------	--------	------	--------	--	---

Justificación Trimestral: En este ejercicio fiscal no se recibió recurso para esta actividad por este motivo se reporta en ceros.

COMPONENTE C04	Infraestructura deportiva equipada	Porcentaje de infraestructura deportiva equipada	PORCENTAJE	Gestión Ejecutiva Anual	REGULAR CONSTANTE	(IDE/IDEP)*100	ACUMULADO	Equipamiento	0.01	100.00	0.01	100.00	0.01	100.00	0.01	100.00	0.01	100.00	DOCUMENTO INTERNO-Infraestructura deportiva equipada	Los proveedores cumplen en tiempo y forma con lo contratado. Que se cuente con recurso suficiente en el capítulo 0300 ordenado a obra para infraestructura deportiva.
----------------	------------------------------------	--	------------	-------------------------	-------------------	----------------	-----------	--------------	------	--------	------	--------	------	--------	------	--------	------	--------	--	---

Justificación Trimestral: En este ejercicio fiscal no se recibió recurso para este motivo se reporta en ceros.

ACTIVIDAD C0401	Elaboración de solicitudes a efectos de aprobación	Porcentaje de solicitudes elaboradas	PORCENTAJE	Gestión Ejecutiva Anual	ASCENDENTE	(SOE/SOP)*100	ACUMULADO	Oficios	0.01	100.00	0.01	100.00	0.01	100.00	0.01	100.00	0.01	100.00	DOCUMENTO INTERNO-Solicitudes de aprobación	Los proveedores cuentan con insumos disponibles y el personal contratado cumple
-----------------	--	--------------------------------------	------------	-------------------------	------------	---------------	-----------	---------	------	--------	------	--------	------	--------	------	--------	------	--------	---	---

Justificación Trimestral: En este ejercicio fiscal no se recibió recurso para esta actividad por este motivo se reporta en ceros.

Observaciones:

GOBIERNO DEL ESTADO DE CHIHUAHUA
SEGUIMIENTO A LA MATRIZ DE INDICADORES PARA RESULTADOS
 Cuarto Trimestre del 2025


Objetivos		Indicador										Medio de Verificación		Supuestos	
Nivel / Referencia	Resumen Narrativo	Nombre del Indicador / Descripción del Indicador	Método de Cálculo	Tipificación / Frecuencia / Trimestre	Fórmula / Variables de la Fórmula	Clasificación	Unidad de Medida	Valor Respog.	Meta	Valor Log. del Trimestre	Av. Trim.	Valor Log. Acumulado	Av. Acu.	Medio de Verificación	Supuestos
ACTIVIDAD C0402	Revisión de expedientes técnicos	Porcentaje de expedientes técnicos revisados	PERCENTUALE	Trimestral	ETR = Expedientes técnicos revisados / ETP = Expedientes técnicos presentados por las dependencias	ACUMULADO	Expedientes	0.01	100.00	0.01	100.00	0.01	100.00	DOCUMENTO INTERNO-Expedientes	Los proveedores cuentan con insumos disponibles y el personal contratado cumple con lo solicitado

Justificación Trimestral: En este ejercicio fiscal no se recibió recurso para esta actividad por este motivo se reporta en ceros.

Observaciones Generales del Programa Presupuestario en el Periodo

Responsable del Programa


 Ing. Mario Héctor Nieto Moreno
 Subdirector Infraestructura Deportiva


 Responsable del Estado Público
 Mtra. Tania Toporaca Romero Dal Hiarro
 Director General del Instituto Chihuahuense del Deporte y Cultura Física


 LIC. Francisco Hugo Gutiérrez Dávila
 Secretario de Educación y Deporte