

GOBIERNO DEL ESTADO DE CHIHUAHUA
SEGUIMIENTO A LA MATRIZ DE INDICADORES PARA RESULTADOS
Mes de Diciembre del 2025

425 - INSTITUTO CHIHUAHUENSE DEL DEPORTE Y CULTURA FISICA
15091A1 - APOYOS AL DEPORTE

Este Pólipo
Programa presupuestario
Definición del Programa
Problema que atiende el Programa
Otorgar apoyos y/o estímulos a la comunidad deportiva del estado de Chihuahua para su preparación y desarrollo, así como su participación en competencias y organización de eventos deportivos.
112297 - La Comunidad Deportiva del Estado de Chihuahua carece de acceso a apoyos para su desarrollo y participación en competencias y eventos deportivos.

| REFERENCIA | Tipo | Descripción | POBLACIONES | Unidad de Medida | Total | Mujeres | Hombres |
|----------------------|------|--|---------------------|---------------------|-----------|-----------|-----------|
| NO AFECTADA | | Población del Estado de Chihuahua | Población | Población | 3,742,844 | 1,888,822 | 1,853,822 |
| POTENCIAL (AFECTADA) | | Población del Estado de Chihuahua que no se ve afectada por el problema | Población | Población | 3,068,027 | 1,548,254 | 1,519,673 |
| OBJETIVO | | Población del Estado de Chihuahua que realiza actividad deportiva y/o participa en competencias y eventos deportivos | Población | Población | 674,817 | 338,478 | 336,139 |
| POSTERGADA | | La Comunidad Deportiva del Estado de Chihuahua | Comunidad Deportiva | Comunidad Deportiva | 34,446 | 15,193 | 19,253 |
| ATENDDIDA | | Población del Estado de Chihuahua que no está en posibilidades de ser atendida por el programa | Población | Población | 640,169 | 323,285 | 316,884 |
| | | La Comunidad Deportiva del Estado de Chihuahua | Comunidad Deportiva | Comunidad Deportiva | 7,705 | 3,985 | 4,339 |

ALINEACION A INSTRUMENTOS DE PLANEACION ESTRATEGICA

| OBJETIVO | Descripción | Plan Nacional de Desarrollo: 2025-2030 | Plan Estatal de Desarrollo: 2022-2027 | Programas de Mediano Plazo: 2022-2027 |
|------------|-------------|---|---------------------------------------|---------------------------------------|
| | | EO03 - Garantizar una vida sana y promover el bienestar para todos en todas las edades | Objetivos de Desarrollo Sostenible | |
| ESTRATEGIA | | EG20101003006 - Asegurar el derecho a la cultura física, la práctica del deporte, la educación artística y el acceso a la cultura, promoviendo el bienestar comunitario y la inclusión social de toda la población. | Plan Estatal de Desarrollo: 2022-2027 | |
| OBJETIVO | | E10501001 - Contribuir a mejorar la salud de los chihuahuenses, así como a la prevención de conductas antisociales que fomentan la desigualdad y equidad de género, a través de una adecuada y suficiente infraestructura deportiva en el estado. | Plan Estatal de Desarrollo: 2022-2027 | |
| OBJETIVO | | P04030001 - Incrementar las condiciones de salud física en los diferentes ámbitos, para que las comunidades, particularmente las educativas y más específicamente los atletas, tengan y hagan un mayor fomento de la activación física y el deporte de manera sistemática para mejorar la calidad de vida de los chihuahuenses. | Programas de Mediano Plazo: 2022-2027 | |

PRESUESTO DEL PROGRAMA

| Mensual | Autorizado | Gasto | Acumulado | % de gasto / modificado |
|---------------|---------------|---------------|----------------|-------------------------|
| 90,467,681.31 | 27,737,594.36 | 90,467,681.31 | 127,919,710.36 | 127,488,882.49 |

INDICADORES DEL PROGRAMA

| Total de indicadores en el año | Indicadores con avance programado en el periodo | Indicadores con avance | Indicadores sin avances | Indicadores sin avances - Con justificación |
|--------------------------------|---|------------------------|-------------------------|---|
| 28 | 13 | 17 | 11 | 10 |

GOBIERNO DEL ESTADO DE CHIHUAHUA
SEGUIMIENTO A LA MATRIZ DE INDICADORES PARA RESULTADOS
 Mes de Diciembre del 2025

Este Póster
Programa presupuestario
Definición del Programa
Problema que atiende el Programa

14031A1 - APOYOS AL DEPORTE

Objetivos apoyos y/o estímulos a la comunidad deportiva del estado de Chihuahua para su preparación y desarrollo, así como su participación en competencias y organización de eventos deportivos.
 112297 - La Comunidad Deportiva del Estado de Chihuahua carece de acceso a apoyos para su desarrollo y participación en competencias y eventos deportivos.

| Clave | Descripción | FUENTES DE FINANCIAMIENTO | | | | | | |
|-----------------------------|--|---------------------------|-----------------------------|----------------|----------------------|-----------------------|-----------------------|-------------------|
| | | Origen | Intenciones | Porcentaje | Autorización | Modificado | Gasto | Verdón |
| 1110199 | RECURSOS DEL ESTADO | RECURSOS FISCALES | 15031A1 - APOYOS AL DEPORTE | 42.37% | 38,331,527.26 | 60,718,977.10 | 60,204,177.10 | 424,800.00 |
| 1521689 | FONDO GENERAL DE PARTICIPACIONES | RECURSOS FISCALES | 15031A1 - APOYOS AL DEPORTE | 57.63% | 52,136,133.95 | 59,394,933.26 | 59,394,933.26 | .00 |
| 2557299 | REASIGNACIONES DE RECURSOS FEDERALES COMISION NACIONAL DE CULTURA FISICA Y DEPORTE | RECURSOS FISCALES | 15031A1 - APOYOS AL DEPORTE | 0.00% | 0.00 | 1,805,800.00 | 1,797,772.13 | 8,027.87 |
| Total de presupuesto | | | | 100.00% | 90,467,661.31 | 121,919,710.36 | 121,496,882.49 | 432,827.87 |

GOBIERNO DEL ESTADO DE CHIHUAHUA
SEGUIMIENTO A LA MATRIZ DE INDICADORES PARA RESULTADOS
 Mes de Diciembre del 2025

| Objetivos | | Indicador | | Meta | | Avance del Indicador | | | Medio de Verificación | | Supuestos | | | |
|------------|--|--|-----------------------------------|-----------------------------------|---------------|----------------------|---------------|--------|-----------------------|----------|-------------------------|----------|--|--|
| Objetivos | Nombre del Indicador / Descripción del Indicador | Método de Cálculo | Tipología/Institución/Trayectoria | Formula / Variables de la Fórmula | Clasificación | Unidad de Medida | Valor Regiog. | Meta | Valor Logrado del mes | Av. Men. | Valor Logrado Acumulado | Av. Acu. | Medio de Verificación | Supuestos |
| Objetivo 1 | Resumen Narrativo | Porcentaje de Atletas y Participantes en Competencias y Eventos Deportivos | Estadístico Anual ASCENDENTE | $(PDR/PDRP) \times 100$ | ACUMULADO | Población Deportiva | 34,448.00 | 100.00 | 36,394.00 | 105.65 | 36,394.00 | 105.65 | DOCUMENTO INTERNO-Relación de Control de actividades/apoyos Departamento Asociaciones y Municipios | Los atletas y la comunidad deportiva consiguen mejores resultados en competencias y eventos deportivos para su participación en eventos deportivos |
| Objetivo 2 | Resumen Narrativo | Porcentaje de Atletas y Participantes en Competencias y Eventos Deportivos | Estadístico Anual ASCENDENTE | $(PDR/PDRP) \times 100$ | ACUMULADO | Población Deportiva | 34,448.00 | 100.00 | 36,394.00 | 105.65 | 36,394.00 | 105.65 | DOCUMENTO INTERNO-Relación de Control de actividades/apoyos Departamento Asociaciones y Municipios | Los atletas y la comunidad deportiva consiguen mejores resultados en competencias y eventos deportivos para su participación en eventos deportivos |

Justificación : Se habla hecho una proyección actual de 34,448 beneficiarios, sin embargo la cifra final alcanzada de 36,394 es el resultado directo del éxito de las estrategias de desarrollo deportivo como son : La participación e inclusión en diferentes disciplinas, convocatorias a selecciones nacionales, aumento de escuelas de iniciación deportiva así como la participación de la población en diversas actividades deportivas impulsadas por el Instituto.

Observaciones :

| PROPOSITO | Medida | VARICION POR CENTUAL | Estrategia | CDAOI = Comunidad deportiva con apoyos otorgados en el año actual | ACUMULADO | Población | 7,300.00 | 4.29 | 7,705.00 | 10.07 | 7,705.00 | 10.07 | DOCUMENTO INTERNO-Relación de Control de actividades/apoyos Departamento Asociaciones y Municipios Subdirección de Desarrollo del Deporte Anual | Los atletas y la comunidad deportiva consiguen mejores resultados en competencias y eventos deportivos a los que se asisten |
|--|---|----------------------|-----------------------|---|-----------|-----------|----------|------|----------|-------|----------|-------|---|---|
| La comunidad deportiva del estado de Chihuahua cuenta con acceso a apoyos para su desarrollo y participación en competencias y eventos deportivos. | Medida la comunidad deportiva deportiva en beneficio de su desarrollo y asistencia a competencias | VARICION POR CENTUAL | Estrategia Ascendente | CDAOI = Comunidad deportiva con apoyos otorgados en el año actual | ACUMULADO | Población | 7,300.00 | 4.29 | 7,705.00 | 10.07 | 7,705.00 | 10.07 | DOCUMENTO INTERNO-Relación de Control de actividades/apoyos Departamento Asociaciones y Municipios Subdirección de Desarrollo del Deporte Anual | Los atletas y la comunidad deportiva consiguen mejores resultados en competencias y eventos deportivos a los que se asisten |

Justificación : El aumento en la demanda de apoyos se fundamenta en tres puntos clave que demuestran el mejor rendimiento del talento deportivo : Se registra un aumento en la participación de los atletas en la Olimpiada Nacional, Se registro mayor número de atletas convocados por integrar selecciones nacionales, así mismo mayor número de atletas han sido convocados a torneos de clasificación nacionales e internacionales.

Observaciones :

| COMPONENTE | Medida | PORCENTAJE | Estrategia | AO = Apoyos Otorgados | ACUMULADO | Apoyos | 60.00 | 100.00 | 17.00 | 28.33 | 63.00 | 105.00 | DOCUMENTO INTERNO-Relación de Control de actividades/apoyos/multidisciplinario Departamento Rendimiento y Tripartito de Atención y Atención de Desarrollo del Deporte Trimestral | Los atletas colignan para participar en competencias y eventos deportivos |
|---|--|------------|-----------------------|-----------------------|-----------|--------|-------|--------|-------|-------|-------|--------|--|---|
| Apoyos a atletas y grupo deportivo multidisciplinario otorgados | Medida la cantidad de apoyos otorgados a atletas y grupo deportivo multidisciplinario para su preparación y/o participación deportivas | PORCENTAJE | Estrategia Ascendente | AO = Apoyos Otorgados | ACUMULADO | Apoyos | 60.00 | 100.00 | 17.00 | 28.33 | 63.00 | 105.00 | DOCUMENTO INTERNO-Relación de Control de actividades/apoyos/multidisciplinario Departamento Rendimiento y Tripartito de Atención y Atención de Desarrollo del Deporte Trimestral | Los atletas colignan para participar en competencias y eventos deportivos |

Justificación : El aumento de la entrega de apoyos en este periodo se debe principalmente a que la entrega de los apoyos correspondientes al trimestre anterior quedo pendiente hasta la recepción completa y verificación de los requisitos.

Observaciones :

| ACTIVIDAD | Medida | PORCENTAJE | Gestión | SR = Solicitudes programadas | ACUMULADO | Solicitudes | 66.00 | 100.00 | 3.00 | 4.55 | 66.00 | 100.00 | DOCUMENTO INTERNO-Relación de Control de actividades/apoyos/multidisciplinario Departamento Asociaciones y Municipios Subdirección de Desarrollo del Deporte Mensual | Los atletas y el grupo deportivo multidisciplinario entregan las solicitudes de apoyos en tiempo y forma |
|--------------------------|---|------------|--------------------|------------------------------|-----------|-------------|-------|--------|------|------|-------|--------|--|--|
| Recepción de solicitudes | Medida las solicitudes recibidas, lo que permite contabilizar el número de atletas y grupo deportivo multidisciplinario interesados en solicitar apoyos | PORCENTAJE | Gestión Ascendente | SR = Solicitudes programadas | ACUMULADO | Solicitudes | 66.00 | 100.00 | 3.00 | 4.55 | 66.00 | 100.00 | DOCUMENTO INTERNO-Relación de Control de actividades/apoyos/multidisciplinario Departamento Asociaciones y Municipios Subdirección de Desarrollo del Deporte Mensual | Los atletas y el grupo deportivo multidisciplinario entregan las solicitudes de apoyos en tiempo y forma |

GOBIERNO DEL ESTADO DE CHIHUAHUA
SEGUIMIENTO A LA MATRIZ DE INDICADORES PARA RESULTADOS
 Mes de Diciembre del 2025

| Objetivos | | Indicador | | Meta | | Avances del Indicador | | Medio de Verificación | | Supuestos | | | | | |
|-------------------|-------------------|--|-------------------|--|------------------------------------|-----------------------|------------------|-----------------------|------|-----------------------|-----------|-------------------------|----------|-----------------------|-----------|
| Nivel / Relevance | Resumen Narrativo | Nombre del indicador / Descripción del indicador | Método de Cálculo | Tipo/Dimensión/ Frecuencia/Trajectoria | Formulas / Variables de la Fórmula | Clasificación | Unidad de Medida | Valor Propio | Meta | Valor Logrado del mes | Av. Ilen. | Valor Logrado Acumulado | Av. Acu. | Medio de Verificación | Supuestos |

Justificación : La causa directa de esta reducción en la demanda es un factor externo a la gestión de esta subdirección. En la planificación inicial, se proyecta la participación y por ende, la solicitud de apoyo de determinado número de atletas. Sin embargo, este número de atletas puede variar en relación con el organismo rector o comité organizador de los selectivos nacionales siendo esta una decisión exclusiva de dicha instancia.

Observaciones :

| | | | | | | | | | | | | | | | |
|-----------------|-------------------------------------|---|-------------|-----------------|--|-----------|----------------|-------|--------|------|------|-------|--------|---|---|
| ACTIVIDAD C0102 | Verificación de Procesos Selectivos | Porcentaje de procesos selectivos verificados | PERCENTUALE | Gestión Mensual | (VPSR/VSP)*100 VPSR = Verificación de Procesos selectivos realizados VSP = Verificación de Procesos selectivos programadas | ACUMULADO | Verificaciones | 36.00 | 100.00 | 0.00 | 0.00 | 36.00 | 100.00 | Relación de Control de actividades/asociaciones Departamento Asociaciones y Municipios Subdirección de Muestreo del Deporte Mensual | Los atletas participan de manera exitosa en competencias y eventos deportivos |
|-----------------|-------------------------------------|---|-------------|-----------------|--|-----------|----------------|-------|--------|------|------|-------|--------|---|---|

Justificación : Se cumplió con la meta en el mes de noviembre como estaba programado.

Observaciones :

| | | | | | | | | | | | | | | | |
|----------------|--|--|-------------|------------------------|---|-----------|--------|-----------|--------|--------|------|-----------|--------|--|--|
| COMPONENTE C02 | Apoyos a deportistas y asociaciones deportivas otorgados | Porcentaje de apoyos a deportistas y asociaciones deportivas para competencias oficiales | PERCENTUALE | Estratégico Trimestral | (AOTAD)*100 AO = Apoyos Otorgados TAD = Total de apoyos disponibles | ACUMULADO | Apoyos | 18,325.00 | 100.00 | 875.00 | 4.77 | 22,178.00 | 121.03 | Relación de Control de actividades/asociaciones Departamento Asociaciones y Municipios Subdirección de Muestreo del Deporte Trimestral | Los deportistas y las asociaciones deportivas cumplen con los requisitos para recibir apoyos |
|----------------|--|--|-------------|------------------------|---|-----------|--------|-----------|--------|--------|------|-----------|--------|--|--|

Justificación : Al mes de diciembre, el número de apoyos otorgados por el Instituto quedó por debajo de lo programado, en virtud de que a diferencia del año inmediato anterior diversos procesos deportivos que históricamente se desarrollaban en el mes que nos sigue (como el inicio de la olimpiada estatal con un mayor número de disciplinas, sin embargo, no se combata con la fuerza de la disciplina femenina política, reconocidos para el mes de enero de 2026, disciplinas tanto individuales como de conjunto, mismas que cuentan con un mayor número de competidores como karate y voleibol femenino) se realizaron en la calendarización de los eventos deportivos ejecutados en las entidades federativas, de tal modo que, de igual manera la última semana del mes de noviembre que se informó que la olimpiada nacional 2026, se llevaría a cabo en los meses de abril y mayo 2026.

Observaciones :

| ACTIVIDAD C0201 | División de convocatorias | Porcentaje de convocatorias difundidas | PERCENTUALE | Gestión Mensual | (CD/CP)*100 CD = Convocatorias difundidas CP = Convocatorias Programadas | ACUMULADO | Convocatorias | 12.00 | 100.00 | 1.00 | 8.33 | 12.00 | 100.00 | Relación de Control de actividades/asociaciones Departamento Asociaciones y Municipios Subdirección de Muestreo del Deporte Mensual | La Comunidad deportiva se interesa en participar en las convocatorias difundidas. |
|-----------------|---------------------------|--|-------------|-----------------|--|-----------|---------------|-------|--------|------|------|-------|--------|---|---|
|-----------------|---------------------------|--|-------------|-----------------|--|-----------|---------------|-------|--------|------|------|-------|--------|---|---|

Justificación : Si bien, para el mes de diciembre de 2025 no se había previsto la difusión de convocatorias difundidas, la convocatoria difundida obedece al Nacional Clasificatorio de natación rumbo a la Olimpiada Nacional CONADE 2026, ya que se dio el cambio de Federación Nacional de natación, avalada por la CONADE en su anexo técnico, la cual figura en la clasificación nacional de atletas para la correcta participación en la Olimpiada Nacional CONADE 2026.

Observaciones :

| ACTIVIDAD C0202 | Recepción de solicitudes | Porcentaje de solicitudes recibidas | PERCENTUALE | Gestión Mensual | (SR/SP)*100 SR = Solicitudes Recibidas SP = Solicitudes programadas | ACUMULADO | Solicitudes | 350.00 | 100.00 | 33.00 | 9.43 | 250.00 | 71.43 | DOCUMENTO INTERNO- Relación de Control de actividades/asociaciones Departamento Asociaciones y Municipios Subdirección de Muestreo del Deporte Mensual | Los deportistas y las asociaciones deportivas se interesan, elaboran y entregan las solicitudes de apoyos en tiempo y forma |
|-----------------|--------------------------|-------------------------------------|-------------|-----------------|---|-----------|-------------|--------|--------|-------|------|--------|-------|--|---|
|-----------------|--------------------------|-------------------------------------|-------------|-----------------|---|-----------|-------------|--------|--------|-------|------|--------|-------|--|---|

GOBIERNO DEL ESTADO DE CHIHUAHUA
SEGUIMIENTO A LA MATRIZ DE INDICADORES PARA RESULTADOS
 Mes de Diciembre del 2025

425 - INSTITUTO CHIHUAHUENSE DEL DEPORTE Y CULTURA FÍSICA
 1563141 - APOYOS AL DEPORTE

| Objetivos | Nombre del Indicador / Descripción del Indicador | Método de Cálculo | Tipo/Dimensión/ Frecuencia/Trajectoria | Formula / Variables de la Formula | Clasificación | Meta | | Avances del Indicador | | Medio de Verificación | Supuestos |
|-----------|--|-------------------|--|-----------------------------------|---------------|------------------|---------------|-----------------------|-----------------------|-----------------------|-----------|
| | | | | | | Unidad de Medida | Valor Reptog. | Meta | Valor Logrado del mes | | |

| | | | | | | | | | | | | | |
|--------------------|-----------------------------|--|-------------------------------|--|-----------|-------------|--------|--------|-------|------|--------|-------|--|
| ACTIVIDAD C0203 | AutORIZACION DE SOLICITUDES | Porcentaje de solicitudes autorizadas | Gestión | (SASR)/100 | ACUMULADO | Solicitudes | 295.00 | 100.00 | 23.00 | 7.80 | 207.00 | 70.17 | DOCUMENTO INTERNO. Las solicitudes entregadas por los deportistas y las actividades/organizaciones que cumplen con los criterios de elegibilidad |
| | | Mide la autorización de solicitudes, lo que permite conocer el número de solicitudes que han sido autorizadas para su autorización | Estrategia Tercera ASCENDENTE | SA = Solicitudes Autorizadas SR = Solicitudes Recibidas | CONSTANTE | Solicitudes | 295.00 | 100.00 | 23.00 | 7.80 | 207.00 | 70.17 | Departamento Asociaciones y Municipio, Subdirección de Desarrollo del Deporte Mensual |

Justificación : En específico en el mes de diciembre hubo un rebase en cuanto a las solicitudes autorizadas, en virtud de que se autorizan en relación a las recibidas al recibir mayor número de lo programado se autorizan más.
 Respecto a la meta programada para el ejercicio 2025, correspondiente al número de solicitudes autorizadas no hay un rebase en las mismas susceptible de autorización, lo cual impacta el cumplimiento de la meta establecida para el periodo.
En primer término, durante el ejercicio se registró una disminución en el volumen de solicitudes presentadas por parte de asociaciones deportivas, así como en las mismas susceptible de autorización, esto ha ocasionado que no se cumplan con los requisitos documentales y técnicos establecidos por la normatividad vigente, o bien fueron presentadas fuera de los plazos oficiales para su trámite, lo que impidió su autorización. Estos criterios son obligatorios y no discrecionales, por lo que el Instituto no puede autorizar peticiones que no cumplan con las condiciones reglamentarias.

Observaciones :

| COMPONENTE | Estímulos económicos por mérito otorgados a atletas y entrenadores | Porcentaje de estímulos otorgados a atletas y entrenadores | FORCENTIALE | Estrategia Tercera ASCENDENTE | (EEO/EED)/100 | ACUMULADO | Estímulos otorgados | 4,776.00 | 100.00 | 1,512.00 | 31.66 | 4,488.00 | 93.97 | DOCUMENTO INTERNO. Estímulos por mérito otorgados a atletas y entrenadores de Rendimiento y Talentos Deportivos. Archivo, Subdirección de Desarrollo del Deporte. Mensual |
|--------------------|--|--|-------------|---|---------------|---------------|---------------------|----------|--------|----------|-------|----------|--|---|
| ACTIVIDAD C0301 | Emisión de convocatoria para los beneficiarios | Porcentaje de convocatorias emitidas | Gestión | CE/CP-100 | ACUMULADO | Convocatorias | 2.00 | 100.00 | 0.00 | 0.00 | 2.00 | 100.00 | DOCUMENTO INTERNO. Las convocatorias tienen el alcance previsto | |
| | Mide el número de convocatorias emitidas de los estímulos otorgados a atletas y entrenadores, con el fin de saber cuántas personas obtienen resultados deportivos. | | Mensual | CE = Convocatorias emitidas CP = Convocatorias programadas | CONSTANTE | Convocatorias | 2.00 | 100.00 | 0.00 | 0.00 | 2.00 | 100.00 | Estímulos por mérito otorgados a atletas y entrenadores de Rendimiento y Talentos Deportivos. Archivo, Subdirección de Desarrollo del Deporte. Mensual | |

Justificación : Es fundamental aclarar que estos estímulos otorgados en el periodo corresponden a la regularización de apoyos que no pudieron ser otorgados con anterioridad. La razón por la cual estos apoyos no se entregaron en su momento no se debió a una falta de presupuesto o a una omisión, sino a una causa puntual y administrativa; la presentación incompleta de la documentación requerida por parte de los beneficiarios. Es importante que legítimamente los correspondientes estímulos, ya que cumplen con todos los requisitos de elegibilidad y mérito deportivo establecidos en la convocatoria vigente para ese periodo. Su derecho al apoyo estaba plenamente justificado, pero su liberación estaba condicionada al cumplimiento del trámite administrativo.

Observaciones :

GOBIERNO DEL ESTADO DE CHIHUAHUA
SEGUIMIENTO A LA MATRIZ DE INDICADORES PARA RESULTADOS
 Mes de Diciembre del 2025

| 426 - INSTITUTO CHIHUAHUENSE DEL DEPORTE Y CULTURA FÍSICA | | | | | | | | | | | | | | | |
|---|-------------------|--|-------------------|---|-----------------------------------|---------------|----------------------|---------------|------|-----------------------|-----------|-------------------------|----------|-----------------------|-----------|
| 1503141 - APOYOS AL DEPORTE | | | | | | | | | | | | | | | |
| Objetivos | | Indicador | | Meta | | | Avance del indicador | | | Medio de Verificación | | Supuestos | | | |
| Nivel / Referencia | Resumen Narrativo | Nombre del indicador / Descripción del indicador | Método de Cálculo | Tipo/Dimensión / frecuencia/Trajectoria | Formula / Variables de la Formula | Clasificación | Unidad de Medida | Valor Reptog. | Meta | Valor Logrado del mes | Av. Ilen. | Valor Logrado Acumulado | Av. Acu. | Medio de Verificación | Supuestos |

| | | | | | | | | | | | | | | | |
|--------------------|---|--|--|-----------------------------------|--|------------------------|---------------|--------|--------|------|------|--------|-------|---|---|
| ACTIVIDAD C0302 | Recepción de documentación de estímulos siguientes a revisión | Porcentaje de documentación de estímulos siguientes a revisión | Mide la documentación de estímulos sujetos a revisión en el número de atletas y coaches de entrenadores que han entregado los expedientes para hacerse acreedores al estímulo. | Gestión Eficaz Mensual ASCENDENTE | (DER/DEP)*100 DER = Documentación de estímulos recibida programada DEP = Documentación de estímulos programada | ACUMULADO CONSTANTE | Documentación | 398.00 | 100.00 | 1.00 | 0.25 | 374.00 | 93.97 | DOCUMENTO INTERNO- Estímulos por medio de expediente de Rendimiento y Talento Deportivo. Subdirección de Desarrollo del Deporte Mensual | Las atletas y entrenadores entregados en el mes de diciembre y la documentación |
| | | | | | | | | | | | | | | | |

Justificación : Se recibió una documentación que estaba faltante hasta este mes debido que por compromisos previos y a la agenda de competencias, no fue posible coordinar la firma del formato de uno de los entrenadores además de sus identificaciones estaba extravíasadas y no las había recuperado. Es fundamental subrayar que esta demora en la tramitación no impidió en absoluto los méritos deportivos alcanzados por el entrenador, los cuales son el sustento principal de esta solicitud y que cumplen con los plazos y requisitos de la convocatoria.

| | | | | | | | | | | | | | | | |
|--------------------|---|---|---|-----------------------------------|--|------------------------|---------------|--------|--------|------|------|--------|-------|---|--|
| ACTIVIDAD C0303 | Autorización de documentación para entrega de estímulos | Porcentaje de documentación para entrega de estímulos verificadas y autorizadas | Mide la documentación para entrega de estímulos verificadas y autorizadas, que expedientes que cumplen con la totalidad de los requisitos plasmados en la convocatoria. | Gestión Eficaz Mensual ASCENDENTE | (DEADER)*100 DEA = Documentación de estímulos autorizada DER = Documentación de estímulos recibida | ACUMULADO CONSTANTE | Documentación | 398.00 | 100.00 | 1.00 | 0.25 | 374.00 | 93.97 | DOCUMENTO INTERNO- Estímulos por medio de expediente de Rendimiento y Talento Deportivo. Subdirección de Desarrollo del Deporte Mensual | Los expedientes proporcionados cumplen con los criterios de elegibilidad |
| | | | | | | | | | | | | | | | |

Justificación : Una vez ingresada la totalidad de los documentos, se procedió a revisarlos quedando conformes con lo entregado se procedió a la autorización de dichos documentos.

| COMPONENTE C04 | Porcentaje de Apoyos para capacitación, certificación y profesionalización de entrenadores y personal técnico deportivo otorgados | PORCENTAJE | Estrategia Trimestral ASCENDENTE | (AOTIAD)*100 AO = Apoyos Otorgados TAD = Total de apoyos disponibles | ACUMULADO CONSTANTE | Apoyos | 180.00 | 100.00 | 0.00 | 0.00 | 201.00 | 111.57 | DOCUMENTO INTERNO- Relación de Control de actividades/convenios Departamento de Certificación y Desarrollo del Deporte Trimestral | Los entrenadores y el personal técnico deportivo se interesan en capacitarse, certificarse y/o profesionalizarse |
|-------------------|---|------------|----------------------------------|--|------------------------|--------|--------|--------|------|------|--------|--------|---|--|
|-------------------|---|------------|----------------------------------|--|------------------------|--------|--------|--------|------|------|--------|--------|---|--|

Justificación : Se logró la meta en el mes de Junio esto se debe básicamente a que los cursos que se tenían programados para los meses relativos al segundo semestre del año, se realizaron con anterioridad, todo a petición de las asociaciones de diversas disciplinas, lo anterior para abonar a la preparación de los entrenadores y entrenadoras que participan en los procesos deportivos.

Observaciones :

GOBIERNO DEL ESTADO DE CHIHUAHUA
SEGUIMIENTO A LA MATRIZ DE INDICADORES PARA RESULTADOS
 Mes de Diciembre del 2025

| Objetivos | | 425 - INSTITUTO CHIHUAHENSE DEL DEPORTE Y CULTURA FISICA | | | | | | | | | | | | | | |
|--|--------------------------|---|-------------------|-------------------------|-------------------------|-------------|--|---------------|------------------|--------|-----------------------|------|--------|-----------------------|---------|--------|
| | | 1863141 - APOYOS AL DEPORTE | | | | | | | | | | | | | | |
| Nivel / Referencia | Resumen Narrativo | Nombre del indicador / Descripción del indicador | Método de Cálculo | Frecuencia | Tipología | Indicador | Formulas / Variables de la Formula | Clasificación | Unidad de Medida | Meta | Avances del Indicador | | | Medio de Verificación | Sujetos | |
| ACTIVIDAD | Recepción de solicitudes | Porcentaje de solicitudes sujetas a revisión | Porcentaje | ESTADÍSTICA DESCENDENTE | ESTADÍSTICA DESCENDENTE | (SR/SP)*100 | SR = Solicitudes Recibidas SP = Solicitudes Programadas | ACUMULADO | Solicitudes | 172.00 | 100.00 | 0.00 | 172.00 | 0.00 | 204.00 | 118.60 |
| C0401 | | Mide las solicitudes sujetas a revisión recibidas, con lo que se permite conocer cuántas personas interesadas en adquirir actualización en materia deportiva. | | | | | | CONSTANTE | Solicitudes | 172.00 | 100.00 | 0.00 | 172.00 | 0.00 | 204.00 | 118.60 |
| Justificación : Se logró el cumplimiento total de la meta en el mes de mayo Observaciones : | | | | | | | | | | | | | | | | |

| Objetivos | | 425 - INSTITUTO CHIHUAHENSE DEL DEPORTE Y CULTURA FISICA | | | | | | | | | | | | | | |
|--|--------------------------|---|-------------------|-------------------------|-------------------------|-------------|--|---------------|------------------|--------|-----------------------|------|--------|-----------------------|---------|--------|
| | | 1863141 - APOYOS AL DEPORTE | | | | | | | | | | | | | | |
| Nivel / Referencia | Resumen Narrativo | Nombre del indicador / Descripción del indicador | Método de Cálculo | Frecuencia | Tipología | Indicador | Formulas / Variables de la Formula | Clasificación | Unidad de Medida | Meta | Avances del Indicador | | | Medio de Verificación | Sujetos | |
| ACTIVIDAD | Recepción de solicitudes | Porcentaje de solicitudes sujetas a revisión | Porcentaje | ESTADÍSTICA DESCENDENTE | ESTADÍSTICA DESCENDENTE | (SA/ST)*100 | SA = Solicitudes Autorizadas ST = Solicitudes Recibidas | ACUMULADO | Solicitudes | 157.00 | 100.00 | 0.00 | 157.00 | 0.00 | 201.00 | 128.03 |
| C0402 | | Mide las solicitudes de apoyos verificadas y autorizadas, con lo que se permite conocer cuántas personas interesadas en materia deportiva cumplen con los requisitos normativos y la eficiencia del personal que realiza dichas verificaciones. | | | | | | CONSTANTE | Solicitudes | 157.00 | 100.00 | 0.00 | 157.00 | 0.00 | 201.00 | 128.03 |
| Justificación : Se logró el cumplimiento total de la meta en el mes de mayo Observaciones : | | | | | | | | | | | | | | | | |

| Objetivos | | 425 - INSTITUTO CHIHUAHENSE DEL DEPORTE Y CULTURA FISICA | | | | | | | | | | | | | | |
|--|--|--|-------------------|------------------------|------------------------|---------------|---|---------------|------------------|--------|-----------------------|-------|--------|-----------------------|---------|--------|
| | | 1863141 - APOYOS AL DEPORTE | | | | | | | | | | | | | | |
| Nivel / Referencia | Resumen Narrativo | Nombre del indicador / Descripción del indicador | Método de Cálculo | Frecuencia | Tipología | Indicador | Formulas / Variables de la Formula | Clasificación | Unidad de Medida | Meta | Avances del Indicador | | | Medio de Verificación | Sujetos | |
| COMPONENTE | Apoyos para la rehabilitación y atención física a atletas, comunidad deportiva otorgados | Porcentaje de apoyos para rehabilitación física a atletas, comunidad deportiva otorgados | Porcentaje | ESTADÍSTICA ASCENDENTE | ESTADÍSTICA ASCENDENTE | (AO/ATAD)*100 | AO = Apoyos Otorgados ATAD = Total de apoyos disponibles | ACUMULADO | Apoyos | 525.00 | 100.00 | 82.00 | 525.00 | 15.82 | 575.00 | 108.52 |
| C05 | | Mide los apoyos para rehabilitación física a atletas, deportistas y deportistas de élite que permite conocer cuánta de la población objetivo ha recibido rehabilitación física profesional | | | | | | CONSTANTE | Apoyos | 525.00 | 100.00 | 82.00 | 525.00 | 15.82 | 575.00 | 108.52 |
| Justificación : El aumento en la cantidad de apoyos de eventos deportivos tales como paratletismo, basquetbol indígena, autócetones y juegos populares, en los cuales fue solicitado el apoyo de fisioteras para la gran cantidad de atletas y deportistas que participaron y que requirieron rehabilitación. Observaciones : | | | | | | | | | | | | | | | | |

| Objetivos | | 425 - INSTITUTO CHIHUAHENSE DEL DEPORTE Y CULTURA FISICA | | | | | | | | | | | | | | |
|--|--|--|------------|------------------------|------------------------|--------------|---|-----------|-------------|--------|--------|------|--------|------|--------|-------|
| | | 1863141 - APOYOS AL DEPORTE | | | | | | | | | | | | | | |
| Nivel / Referencia | Recepción de solicitudes de rehabilitación | Porcentaje de solicitudes de rehabilitación sujetas a revisión | Porcentaje | ESTADÍSTICA ASCENDENTE | ESTADÍSTICA ASCENDENTE | (SRR/SP)*100 | SRR = Solicitudes de Rehabilitación Recibidas SP = Solicitudes de Rehabilitación Programadas | ACUMULADO | Solicitudes | 226.00 | 100.00 | 0.00 | 226.00 | 0.00 | 207.00 | 91.59 |
| ACTIVIDAD | | Mide las solicitudes de rehabilitación sujetas a revisión, con el fin de conocer cuántas y cuáles personas se han beneficiado de los atletes, empresarios y comunidad deportiva. | | | | | | CONSTANTE | Solicitudes | 226.00 | 100.00 | 0.00 | 226.00 | 0.00 | 207.00 | 91.59 |
| DOCUMENTO INTERNO- Relación de Control de Rehabilitación de atletas, deportistas y deportistas de élite que requieren rehabilitación física en la clínica de rehabilitación del Instituto Deportivo Mensual | | | | | | | | | | | | | | | | |

GOBIERNO DEL ESTADO DE CHIHUAHUA
SEGUIMIENTO A LA MATRIZ DE INDICADORES PARA RESULTADOS
 Mes de Diciembre del 2025

| 425 - INSTITUTO CHIHUAHENSE DEL DEPORTE Y CULTURA FISICA | | | | | | | | | | | | | | | |
|--|-------------------|--|-------------------|--|-----------------------------------|-----------------------|------------------|---------------|------|-----------------------|-----------|-------------------------|----------|-----------------------|-----------|
| 15831A1 - APOYOS AL DEPORTE | | | | | | | | | | | | | | | |
| Objetivos | | Indicador | | Meta | | Avances del Indicador | | | | Medio de Verificación | Supuestos | | | | |
| Nivel / Referencia | Resumen Narrativo | Nombre del Indicador / Descripción del Indicador | Método de Cálculo | Tipo/Dimensión/ Frecuencia/Trayectoria | Formula / Variables de la Formula | Clasificación | Unidad de Medida | Valor Regiog. | Meta | Valor Logrado del mes | Av. Men. | Valor Logrado Acumulado | Av. Acu. | Medio de Verificación | Supuestos |

Justificación : El total de solicitudes se recibieron en el mes de noviembre como estaba calendarizado.

Observaciones :

| | | | | | | | | | | | | | | | |
|-----------|---|---|------------|-----------------|---------------|-----------|-------------|--------|--------|------|------|--------|--------|--|--|
| ACTIVIDAD | Autorización de solicitudes de rehabilitación | Porcentaje de solicitudes de rehabilitación autorizadas y | PORCENTAJE | Gestión Mensual | (SRA/SRR)*100 | ACUMULADO | Solicitudes | 198.00 | 100.00 | 0.00 | 0.00 | 207.00 | 105.61 | DOCUMENTO INTERNO-Relación de Control de actividades pacientes, Departamento de Rendimiento y Bienes Deportivos, con el cumplimiento de Desarrollo del deporte Mensual | Las solicitudes de rehabilitación autorizadas por atletas, entrenadores y entrenadoras y comunidades deportivas cumplen con los criterios de seguimiento Mensual |
|-----------|---|---|------------|-----------------|---------------|-----------|-------------|--------|--------|------|------|--------|--------|--|--|

Justificación : El total de solicitudes se autorizaron en el mes de noviembre como estaba calendarizado.

Observaciones :

| | | | | | | | | | | | | | | | |
|------------|--|--|------------|--------------------|------------|-----------|--------|--------|--------|-------|-------|--------|--------|---|---|
| COMPONENTE | Apoyos para la promoción de la cultura física y el deporte obligados | Porcentaje de apoyos para la promoción de la cultura física y el deporte obligados | PORCENTAJE | Estrategia Trienal | (AOAP)*100 | ACUMULADO | Apoyos | 110.00 | 100.00 | 51.00 | 46.36 | 111.00 | 100.91 | DOCUMENTO INTERNO-Pedón La población promotora de la cultura física y el deporte se interesa en recibir apoyos obligados con la finalidad de promover la cultura física y practicar deporte social en la población. | La población promotora de la cultura física y el deporte se interesa en recibir apoyos obligados con la finalidad de promover la cultura física y practicar deporte social en la población. |
|------------|--|--|------------|--------------------|------------|-----------|--------|--------|--------|-------|-------|--------|--------|---|---|

Justificación : En el mes de diciembre se realizaron las entregas de apoyos a solicitudes las recibidas logrando con esto el total de apoyos que estaban pendientes entregar en el 2025.

Observaciones :

| | | | | | | | | | | | | | | | |
|-----------|--|---|------------|-----------------|-------------|-----------|-------------|--------|--------|------|------|--------|--------|--|---|
| ACTIVIDAD | Recepción de solicitudes de apoyos para la promoción de la cultura física y el deporte | Porcentaje de solicitudes de apoyo para la promoción de la cultura física y el deporte sujetas a revisión | PORCENTAJE | Gestión Mensual | (SR/SP)*100 | ACUMULADO | Solicitudes | 156.00 | 100.00 | 7.00 | 4.49 | 158.00 | 101.28 | DOCUMENTO INTERNO-Solicitud de apoyo para la promoción de la cultura física y el deporte Mensual | La población promotora de la cultura física y el deporte se interesa en recibir apoyos obligados con la finalidad de promover la cultura física y practicar deporte social en la población. |
|-----------|--|---|------------|-----------------|-------------|-----------|-------------|--------|--------|------|------|--------|--------|--|---|

Justificación : En el mes actual hubo un declinamiento en la cantidad de solicitudes para apoyos al deporte, sin embargo, esto no interfere para el cumplimiento de la meta, ya que el mes pasado hubo un excedente en las solicitudes proyectadas.

Observaciones :

GOBIERNO DEL ESTADO DE CHIHUAHUA
SEGUIMIENTO A LA MATRIZ DE INDICADORES PARA RESULTADOS
 Mes de Diciembre del 2025

| Objetivos | | Indicador | | Meta | | Avances del Indicador | | | Medio de Verificación | Supuestos | | | | | | |
|-----------------|--|---|-------------------|---|---|-----------------------|------------------|---------------|-----------------------|-----------------------|----------|-------------------------|----------|--------|--|--|
| Objetivo | Resumen Narrativo | Nombre del Indicador / Descripción del indicador | Método de Cálculo | Tipo/Dimensiones/ Frecuencia/Trazabilidad | Formula / Variables de la Formula | Clasificación | Unidad de Medida | Valor Requir. | Meta | Valor Logrado del mes | Av. Men. | Valor Logrado Acumulado | Av. Acu. | | | |
| ACTIVIDAD C0602 | Resumen Narrativo: Autorización de solicitudes de apoyos para la promoción de la cultura física y el deporte | Porcentaje de solicitudes de la cultura física y el deporte verificadas y autorizadas | Porcentaje | Continua Mensual REGULAR CONSTANTE | (SAPASAPR)100 SAPA = Solicitudes de apoyos para la promoción autorizadas SAPR = Solicitudes de apoyos para la promoción recibidas | ACUMULADO CONSTANTE | Solicitudes | 55.00 | 100.00 | 55.00 | 20.00 | 38.36 | 53.00 | 96.36 | DOCUMENTO INTERNO- Pueden Las solicitudes de apoyos de beneficiarios de apoyos para la promoción de la cultura física y el deporte del deporte de Adrección Departamental de Cultura Física Subdirección de Cultura Física Mensual | Las solicitudes de apoyos para la promoción de la cultura física y el deporte proporcionadas cumplen con los criterios de elegibilidad |
| COMPONENTE C07 | Objetivo: Estímulos para promotores de la cultura física y el deporte otorgados | Porcentaje de estímulos otorgados de la cultura física y el deporte otorgados | Porcentaje | Estratégico Mensual ASCENDENTE | (EPO/EPO)100 EPO = Estímulos para promotores otorgados EPD = Estímulos para promotores disponibles | ACUMULADO CONSTANTE | Estímulos | 60.00 | 100.00 | 60.00 | 60.00 | 101.67 | 60.00 | 101.67 | DOCUMENTO INTERNO- Las y los promotores de la cultura física y el deporte se otorgan los estímulos por recibir el deporte de Adrección Departamental de Cultura Física Trimestral | Las y los promotores de la cultura física y el deporte se otorgan los estímulos por recibir el deporte de Adrección Departamental de Cultura Física Trimestral |

Justificación : Se autorizan solicitudes pendientes de autorizar en meses anteriores, es por ello que lo autorizado sobrepasa a la cantidad programada.

Observaciones :

Justificación : De acuerdo a los montos y el presupuesto disponible para la entrega de estímulos, se alcanzaron a autorizar y entregar 61 estímulos, mismos que estaban pendientes de entregar desde el mes de septiembre.


Observaciones :

| ACTIVIDAD C0701 | Objetivo: Difusión de convocatorias | Porcentaje de convocatorias emitidas | Porcentaje | Gestión Mensual REGULAR CONSTANTE | (CP/CP)100 CP = Convocatorias publicadas CPP = Convocatorias publicadas programadas | ACUMULADO CONSTANTE | Convocatorias | 1.00 | 100.00 | 1.00 | 1.00 | 100.00 | 1.00 | 101.67 | DOCUMENTO INTERNO- La difusión de convocatorias para lograr el alcance planeado de la cultura física y el deporte de Adrección Departamental de Cultura Física Mensual | Los expedientes de convocatorias para la cultura física y el deporte otorgan los estímulos con los requisitos para la aprobación de estímulos |
|-----------------|-------------------------------------|---|------------|-----------------------------------|---|---------------------|---------------|-------|--------|-------|-------|--------|-------|--------|---|--|
| ACTIVIDAD C0702 | Objetivo: Autorización de estímulos | Porcentaje de solicitudes de la cultura física y el deporte autorizadas | Porcentaje | Gestión Mensual REGULAR CONSTANTE | (EA/EP)100 EA = Estímulos autorizados EP = Estímulos programados | ACUMULADO CONSTANTE | Estímulos | 60.00 | 100.00 | 60.00 | 60.00 | 101.67 | 60.00 | 101.67 | DOCUMENTO INTERNO- Los expedientes de solicitudes de estímulos para la cultura física y el deporte otorgan los estímulos con los requisitos para la aprobación de estímulos | Los expedientes de solicitudes de estímulos para la cultura física y el deporte otorgan los estímulos con los requisitos para la aprobación de estímulos |

Justificación : Se cumplió con la meta anual programada en el mes de septiembre

Observaciones :

GOBIERNO DEL ESTADO DE CHIHUAHUA
 SEGUIMIENTO A LA MATRIZ DE INDICADORES PARA RESULTADOS
 Mes de Diciembre del 2025

| Objetivos | | | | Indicador | | | | | | | | | | Medio de Verificación | | Supuestos |
|--|-------------------|--|-------------------|---|----------------------------------|---------------|------------------|---------------|------|-----------------------|----------|-------------------------|----------|-----------------------|-----------|-----------|
| Nivel / Referencia | Resumen Narrativo | Nombre del Indicador / Descripción del Indicador | Método de Cálculo | Tipología/Dimensión/ Frecuencia/Trayectoria | Formula/ Variables de la Formula | Clasificación | Unidad de medida | Valor Reprog. | Meta | Valor logrado del mes | Av. Men. | Valor Logrado Acumulado | Av. Acu. | Verificación | Supuestos | |
| 425 - INSTITUTO CHIHUAHUENSE DEL DEPORTE Y CULTURA FISICA ISR31A1 - APOYOS AL DEPORTE | | | | | | | | | | | | | | | | |
| Observaciones Generales del Programa Presupuestario en el Periodo | | | | | | | | | | | | | | | | |
| Responsable del Programa | | | | | | | | | | | | | | | | |
|  | | | | | | | | | | | | | | | | |
| Lic. Tomas Alonso Aguilera Armandariz Subdirector Desarrollo del Deporte | | | | | | | | | | | | | | | | |

GOBIERNO DEL ESTADO DE CHIHUAHUA
SEGUIMIENTO A LA MATRIZ DE INDICADORES PARA RESULTADOS
Mes de Diciembre del 2025

| | | | |
|--|--|--|--|
| Este Público | | 425 - INSTITUTO CHIHUAHUENSE DEL DEPORTE Y CULTURA FISICA | |
| Programa presupuestario | | 2E10X1 - CULTURA FISICA Y FOMENTO AL DEPORTE | |
| Definición del Programa | | Promover la cultura física y el deporte en población del estado de Chihuahua que esta en condiciones de realizar de actividad física y/o deportiva, contribuyendo a disminuir el sedentarismo, elevar el nivel de desarrollo deportivo y mejorar la calidad de vida. | |
| Problema que aborda el Programa | | 112298 - La Población del Estado de Chihuahua en condiciones de realizar actividad física y/o deportiva cuenta con elevado nivel de sedentarismo | |

| REFERENCIA | Tipo | Descripción | Unidad de Medida | Población | Total | Mujeres | Hombres |
|----------------------|------|--|------------------|-----------|-----------|-----------|-----------|
| NO AFECTADA | | Población del Estado de Chihuahua | Población | | 3,741,859 | 1,888,047 | 1,853,812 |
| POTENCIAL (AFECTADA) | | Población del Estado de Chihuahua que no esta en condiciones de realizar actividad física y/o deportiva. | Población | | 1,327,771 | 593,587 | 734,204 |
| OBLATIVO | | Población del Estado de Chihuahua con posibilidad de ser activa física y deportivamente. | Población | | 2,414,088 | 1,294,460 | 1,119,618 |
| POSTERGADA | | Población del Estado de Chihuahua que esta en condiciones de realizar actividad física y/o deportiva. | Población | | 291,286 | 143,878 | 147,410 |
| ATENDDIDA | | Población del Estado de Chihuahua de 0 a 4 años. | Población | | 2,122,812 | 1,150,804 | 972,008 |
| | | Población del Estado de Chihuahua que esta en condiciones de realizar actividad física y/o deportiva. | Población | | 262,395 | 122,937 | 139,458 |

ALINEACIÓN A INSTRUMENTOS DE PLANEACIÓN ESTRATÉGICA

E10574 - SALUD, DESARROLLO HUMANO E IDENTIDAD CHIHUAHUA - CULTURA FISICA Y DEPORTE - RESPETO DE LOS DERECHOS HUMANOS

| | | | |
|----------|---|--|---|
| OBLATIVO | Eje Rectór - Tema - Tema Transversal | | Objetos de Desarrollo Sostenible |
| OBLATIVO | | OO03 - Garantizar una vida sana y promover el bienestar para todos en todas las edades | |
| OBLATIVO | | OO04 - Garantizar una educación inclusiva, equitativa y de calidad y promover oportunidades de aprendizaje durante toda la vida para todos | |
| OBLATIVO | | OO05 - Lograr la igualdad entre los géneros y empoderar a todas las mujeres y las niñas | |

| | | |
|------------|---|--|
| ESTRATEGIA | EG20101003006 - Asegurar el derecho a la cultura física, la práctica del deporte, la educación artística y el acceso a la cultura, promoviendo el bienestar comunitario y la inclusión social de toda la población. | Plan Nacional de Desarrollo 2025-2030 |
|------------|---|--|

| | | |
|----------|--|---|
| OBLATIVO | E10501001 - Contribuir a mejorar la salud de los chihuahuenses, así como a la prevención de conductas antisociales que fomenten la igualdad y equidad de género, a través de una adecuada y suficiente infraestructura deportiva en el estado. | Plan Estatal de Desarrollo 2022-2027 |
|----------|--|---|

| | | |
|----------|---|--|
| OBLATIVO | P104010001 - Incrementar la cultura del deporte y la activación física como una atención de salud y a la vez como un mecanismo de prevención de conductas antisociales que fomenten la igualdad entre hombres y mujeres y su calidad de vida. | Programas de Mediano Plazo 2022 -2027 |
|----------|---|--|

| PRESUPUESTO DEL PROGRAMA | | INDICADORES DEL PROGRAMA | |
|---|-------------------------|---|------------------------|
| Mensual | Anualizado | Indicadores con avance programado en el periodo | Indicadores sin avance |
| Autorizado | Gasto | | |
| 21,668,358.82 | 8,987,775.28 | 12 | 14 |
| | Autorizado | | |
| | 21,668,358.82 | | |
| | Modificado | | |
| | 23,760,767.38 | | |
| | Gasto | | |
| | 19,225,565.32 | | |
| | % de gasto / modificado | | |
| | 80.91 | | |
| Total de indicadores en el año | | 20 | 20 |
| Total de indicadores con avance programado en el periodo | | 12 | 14 |

GOBIERNO DEL ESTADO DE CHIHUAHUA
 SEGUIMIENTO A LA MATRIZ DE INDICADORES PARA RESULTADOS
 Mes de Diciembre del 2025

Este Público Programa presupuestario Promover la cultura física y el deporte en población del estado de Chihuahua que esta en condiciones de realizar de actividad física y/o deportiva, contribuyendo a disminuir el sedentarismo, elevar el nivel de desarrollo deportivo y mejorar la calidad de vida.
 Definición del Programa 112298 - La Población del Estado de Chihuahua en condiciones de realizar actividad física y/o deportiva cuenta con elevado nivel de sedentarismo
 Problema que aborda el Programa

| Clave | Descripción | FUENTES DE FINANCIAMIENTO | | | | | | |
|-----------------------------|---|--|--------------------|----------------|----------------------|----------------------|----------------------|---------------------|
| | | Origen | Interrelaciones | Porcentaje | Autorización | Modificado | Gasto | Verdadero |
| 1110199 | RECURSOS DEL ESTADO | ZE1093CI - CULTURA FISICA Y FOMENTO AL DEPORTE | RECURSOS FISCALES | 66.87% | 14,489,070.82 | 15,476,973.56 | 15,476,973.56 | .00 |
| 1114999 | INGRESOS PARA UN FIN EN ESPECIFICO DE ORGANISMOS DESCENTRALIZADOS | ZE1093CI - CULTURA FISICA Y FOMENTO AL DEPORTE | RECURSOS FISCALES | 33.13% | 7,175,288.20 | 7,893,893.79 | 3,398,691.76 | 4,538,202.03 |
| 1521699 | FONDO GENERAL DE PARTICIPACIONES | ZE1093CI - CULTURA FISICA Y FOMENTO AL DEPORTE | RECURSOS FEDERALES | 0.00% | 0.00 | 350,000.00 | 350,000.00 | .00 |
| Total de presupuesto | | | | 100.00% | 21,664,359.02 | 23,720,767.35 | 19,225,665.32 | 4,538,202.03 |

GOBIERNO DEL ESTADO DE CHIHUAHUA
SEGUIMIENTO A LA MATRIZ DE INDICADORES PARA RESULTADOS
 Mes de Diciembre del 2025

| Objetivos | | 425 - INSTITUTO CHIHUAHUENSE DEL DEPORTE Y CULTURA FISICA | | | | | | | | | | | | |
|--------------------|-------------------|---|-------------------|------------------------------------|-----------------------------------|---------------|------------------|---------------|------|-----------------------|----------|-----------------|-----------------------|-----------|
| | | 2E10C1 - CULTURA FISICA Y FOMENTO AL DEPORTE | | | | | | | | | | | | |
| Nivel / Referencia | Resumen Narrativo | Nombre del indicador / Descripción del indicador | Método de Cálculo | Tipología / Tránsito / Trayectoria | Fórmula / Variables de la Fórmula | Clasificación | Unidad de Medida | Meta | | Avances del indicador | | | Medio de Verificación | Supuestos |
| | | | | | | | | Valor Requir. | Meta | Valor Logrado del mes | Av. Men. | Valor Acumulado | | |

| | | | | | | | | | | | | | | | |
|---|---|---|------------|----------------------------|-----------------|-----------|-----------|-------|--------|------|------|-------|--------|---|--|
| ACTIVIDAD C0301 | Elaboración de programas de actividades físicas y recreativas | Porcentaje de elaboración de programas de actividades físicas y recreativas | PORCENTAJE | Gestión Mensual ASCENDENTE | PAFRR/PAFRP*100 | ACUMULADO | Programas | 12.00 | 100.00 | 0.00 | 0.00 | 12.00 | 100.00 | DOCUMENTO INTERNO- Registro interno Relación de recibos de beneficiarios de actividades físicas y recreativas | La población cumple con los requisitos para participar en los programas de promoción de actividades físicas y recreativas. |
| Mide la elaboración de programas de actividades físicas y recreativas. La finalidad de conocer el impacto y asistencia de participantes en las distintas estrategias de activación física y recreación. | | | | | | | | | | | | | | | |
| Justificación : Se logró la meta en el mes de agosto según como se tenía programado | | | | | | | | | | | | | | | |
| Observaciones : | | | | | | | | | | | | | | | |

| | | | | | | | | | | | | | | | |
|---|---|--|------------|----------------------------|---------------------|-----------|-----------|-------|--------|------|------|-------|--------|---|---|
| ACTIVIDAD C0302 | Promoción de programas de actividades físicas y recreativas | Porcentaje de promociones de programas de actividades físicas y recreativas. | PORCENTAJE | Gestión Mensual ASCENDENTE | (P/PAFRR/PAFRP)*100 | ACUMULADO | Promoción | 11.00 | 100.00 | 0.00 | 0.00 | 11.00 | 100.00 | DOCUMENTO INTERNO- Registro interno Usos de Programa de Activación Física y Recreación, Subdirector de Cultura Física Mensual | La promoción de actividades físicas y recreativas tiene los alcances previstos. |
| Mide la promoción de los programas de actividades físicas y recreativas, con la finalidad de conocer el interés de la población para participar en estas actividades. | | | | | | | | | | | | | | | |
| Justificación : Se logró la meta en el mes de noviembre, según como se tenía programado | | | | | | | | | | | | | | | |
| Observaciones : | | | | | | | | | | | | | | | |

| COMPONENTE C04 | Cobertura a eventos del deporte realizada | Porcentaje de cobertura a eventos del deporte realizados | PORCENTAJE | Gestión Trimestral ASCENDENTE | (CEDR/CEDP)*100 | ACUMULADO | Cobertura | 210.00 | 100.00 | 30.00 | 14.29 | 202.00 | 96.19 | DOCUMENTO INTERNO- Registro interno Bitacora de asistencia a eventos, evidencia fotográfica Departamento de Comunicación y Mercadeo Mensual | Existen eventos y se acaban invitaciones para realizar la cobertura de medios a los eventos del deporte |
|--|---|--|------------|-------------------------------|-----------------|-----------|-----------|----------|--------|-------|-------|----------|--------|---|---|
| | | | | | | | | | | | | | | | |
| ACTIVIDAD C0401 | División de programas del deporte | Porcentaje de difusiones de programas del deporte con impacto social | PORCENTAJE | Gestión Mensual ASCENDENTE | (DPR/DPP)*100 | ACUMULADO | División | 1,029.00 | 100.00 | 15.00 | 1.48 | 1,053.00 | 102.33 | DOCUMENTO INTERNO- Registro interno Registro de publicaciones, evidencia fotográfica, evidencia de actividades realizadas en redes sociales Departamento de Comunicación y Mercadeo Mensual | Los deportistas participantes en competencias obtienen resultados sobresalientes, así como los programas involucrados logran impactos sociales. |
| Mide la difusión de logros deportivos de los programas de atención a los programas de infraestructura deportiva y de cultura física, esperando lograr impacto. | | | | | | | | | | | | | | | |
| Justificación : | | | | | | | | | | | | | | | |
| Observaciones : | | | | | | | | | | | | | | | |

GOBIERNO DEL ESTADO DE CHIHUAHUA
SEGUIMIENTO A LA MATRIZ DE INDICADORES PARA RESULTADOS
Mes de Diciembre del 2025

425 - INSTITUTO CHIHUAHUENSE DEL DEPORTE Y CULTURA FISICA

2510301 - CULTURA FISICA Y FOMENTO AL DEPORTE

| Objetivos | Indicador | Fórmula / Variables de la Fórmula | Clasificación | Unidad de Medida | Meta | | Avances del Indicador | | | Medio de Verificación | Supuestos |
|-----------|-----------|-----------------------------------|---------------|------------------|---------------|------|-----------------------|----------|-------------------------|-----------------------|-----------|
| | | | | | Valor Reprog. | Meta | Valor Logrado del Mes | Av. Men. | Valor Logrado Acumulado | | |

Justificación : Durante el mes de diciembre se priorizó en difusión a eventos interdependencias, así como las convocatorias para Olimpiada Estatal 2026 por lo cual alcanzamos un mayor número al programado.

Observaciones :

| COMPONENTE | Objetivos | Nombre del Indicador / Descripción del Indicador | Método de Cálculo | Tipodimensión/ Frecuencia/Trayectoria | Clasificación | Unidad de Medida | Valor Reprog. | Meta | Valor Logrado del Mes | Av. Men. | Valor Logrado Acumulado | Av. Acu. | Medio de Verificación | Supuestos |
|------------|---|---|-------------------|---|---------------|------------------|---------------|--------|-----------------------|----------|-------------------------|----------|---|---|
| CDS | Equipamiento del desarrollo físico, técnico táctico y mental de deportistas, atletas y entrenadores realizado | Porcentaje de seguimiento del desarrollo físico, técnico y mental de deportistas, atletas y entrenadores | Porcentaje | Gestión Trimestral REGULAR CONSTANTE | ACUMULADO | Seguimiento | 45.00 | 100.00 | 5.00 | 11.11 | 45.00 | 100.00 | DOCUMENTO INTERNO- Registro Interno Relación de Control de actividades deportivas | Los deportistas atletas y entrenadores participan en competencias y eventos deportivos locales, regionales y nacionales |
| | | Mide las superintendencias realizadas a los contingentes deportivos para auxiliar y conocer sus necesidades para su atención. | | | CONSTANTE | Seguimiento | 45.00 | | 45.00 | | 45.00 | | DOCUMENTO INTERNO- Registro Interno Relación de Control de actividades deportivas | Los contingentes deportivos participan en competencias deportivas estatales, regionales y nacionales. |

Justificación :

Observaciones :

| ACTIVIDAD | Objetivos | Nombre del Indicador / Descripción del Indicador | Método de Cálculo | Tipodimensión/ Frecuencia/Trayectoria | Clasificación | Unidad de Medida | Valor Reprog. | Meta | Valor Logrado del Mes | Av. Men. | Valor Logrado Acumulado | Av. Acu. | Medio de Verificación | Supuestos |
|-----------|--|---|-------------------|---------------------------------------|---------------|------------------|---------------|--------|-----------------------|----------|-------------------------|----------|---|---|
| CO501 | Supervisión de contingentes deportivos para constatar el rendimiento deportivo | Porcentaje de superintendencias para constatar el rendimiento deportivo eficientes | Porcentaje | Gestión Mensual ASCENDENTE | ACUMULADO | Supervisiones | 31.00 | 100.00 | 0.00 | 0.00 | 31.00 | 100.00 | DOCUMENTO INTERNO- Registro Interno Relación de Control de actividades deportivas | Los contingentes deportivos participan en competencias deportivas estatales, regionales y nacionales. |
| | | Mide las superintendencias realizadas a los contingentes deportivos para auxiliar y conocer sus necesidades para su atención. | | | CONSTANTE | Supervisiones | 31.00 | | 31.00 | | 31.00 | | DOCUMENTO INTERNO- Registro Interno Relación de Control de actividades deportivas | Los contingentes deportivos participan en competencias deportivas estatales, regionales y nacionales. |

Justificación : Se llevo a la meta en el mes de noviembre, justo como estaba programado

Observaciones :

| ACTIVIDAD | Objetivos | Nombre del Indicador / Descripción del Indicador | Método de Cálculo | Tipodimensión/ Frecuencia/Trayectoria | Clasificación | Unidad de Medida | Valor Reprog. | Meta | Valor Logrado del Mes | Av. Men. | Valor Logrado Acumulado | Av. Acu. | Medio de Verificación | Supuestos |
|-----------|--|---|-------------------|---------------------------------------|---------------|------------------|---------------|--------|-----------------------|----------|-------------------------|----------|---|---|
| CO502 | Rehabilitación física a población y deportistas en la clínica de rehabilitación física | Porcentaje de rehabilitaciones a físicas población y deportistas en la clínica de rehabilitación física con atención adecuada | Porcentaje | Gestión Mensual ASCENDENTE | ACUMULADO | Rehabilitación | 88.00 | 100.00 | 7.00 | 7.95 | 88.00 | 100.00 | DOCUMENTO INTERNO- Registro Interno Relación de Control de actividades deportivas | La población y los deportistas acuden a solicitar rehabilitación física |
| | | Mide las rehabilitaciones físicas brindadas a población y deportistas que ha sido referidos a la clínica de rehabilitación física | | | CONSTANTE | Rehabilitación | 88.00 | | 88.00 | | 88.00 | | DOCUMENTO INTERNO- Registro Interno Relación de Control de actividades deportivas | La población y los deportistas acuden a solicitar rehabilitación física |

Justificación : Se realizaron mayores atenciones en la clínica de rehabilitación, derivado de que varias disciplinas se encuentran en fogones y entrenamientos intensos con el objetivo de encontrarse listos para el proceso estatal CONADE 2026.

Observaciones :


GOBIERNO DEL ESTADO DE CHIHUAHUA
SEGUIMIENTO A LA MATRIZ DE INDICADORES PARA RESULTADOS
Mes de Diciembre del 2025

| 425 - INSTITUTO CHIHUAHUENSE DEL DEPORTE Y CULTURA FÍSICA | | | | | | | | | | | | | | |
|---|--|--|--|--|---|---------------|------------------|-------|---------------|--------|-----------------------|------------------------|---|--|
| 2E103C1 - CULTURA FÍSICA Y FOMENTO AL DEPORTE | | | | | | | | | | | | | | |
| Indicador | | | | | | | | | | | | | | |
| Nivel / Referencia | Objetivos | Nombre del indicador / Descripción del indicador | Método de Cálculo | Tipo/Dimensión/ Frecuencia/Trazectoria | Formula / Variables de la Formula | Clasificación | Unidad de Medida | Meta | Valor Report. | Meta | Valor Logrado del mes | Averajes del Indicador | Método de Verificación | Siguiendo |
| COMPONENTE | Resumen narrativo | Porcentaje de vinculaciones con instituciones educativas e instituciones deportivas realizadas | Porcentaje de vinculaciones con instituciones educativas e instituciones deportivas realizadas | REGULAR | VR = Vinculaciones programadas | CONSTANTE | Vinculaciones | 20.00 | 20.00 | 100.00 | 5.00 | 25.00 | DOCUMENTO INTERNO- Registro Interno Relación de convalidación de actividades con el Instituto Chihuahuense del Deporte y Cultura Física | Las instituciones educativas e instituciones deportivas se interesan en colaborar con el Instituto Chihuahuense del Deporte y Cultura Física |
| COM | Vinculación con instituciones educativas e instituciones deportivas realizadas | Mezcla las vinculaciones con instituciones educativas e instituciones deportivas realizadas en el periodo, indicando la eficiente relación con instituciones educativas e instituciones deportivas | Mezcla las vinculaciones con instituciones educativas e instituciones deportivas realizadas en el periodo, indicando la eficiente relación con instituciones educativas e instituciones deportivas | REGULAR | VP = Vinculaciones programadas | CONSTANTE | Vinculaciones | 20.00 | 20.00 | 100.00 | 20.00 | 20.00 | DOCUMENTO INTERNO- Registro Interno Relación de convalidación de actividades con el Instituto Chihuahuense del Deporte y Cultura Física | Las instituciones educativas e instituciones deportivas se interesan en colaborar con el Instituto Chihuahuense del Deporte y Cultura Física |
| ACTIVIDAD C0981 | Elaboración de solicitudes de colaboración | Porcentaje de elaboración de solicitudes de colaboración efectivas | Mezcla las solicitudes de colaboración elaboradas por el Instituto Chihuahuense del Deporte y Cultura Física para lograr colaboraciones en conjunto en materia deportiva | Gestión Eficaz ASCENDENTE | (SCE/SCEP)*100 SCE = Solicitudes de colaboración elaboradas SCEP = Solicitudes de colaboración elaboradas programadas | CONSTANTE | Solicitudes | 12.00 | 12.00 | 100.00 | 0.00 | 0.00 | DOCUMENTO INTERNO- Registro Interno Relación de convalidación de actividades con el Instituto Chihuahuense del Deporte y Cultura Física | Las instituciones educativas e instituciones deportivas se interesan en colaborar con el Instituto Chihuahuense del Deporte y Cultura Física |
| Justificación : Se logró la meta en el mes de noviembre lo cual corresponde a la programación anual | | | | | | | | | | | | | | |
| Observaciones : | | | | | | | | | | | | | | |
| ACTIVIDAD C0892 | Recepción de solicitudes de colaboración | Porcentaje de recepción de solicitudes de colaboración | Mezcla las solicitudes de colaboración recibidas por el Instituto Chihuahuense del Deporte y Cultura Física, para lograr colaboraciones en conjunto en materia deportiva | Gestión Mensual ASCENDENTE | (SCR/SCR)*100 SCR = Solicitudes de colaboración recibidas SCRCP = Solicitudes de colaboración recibidas programadas | CONSTANTE | Solicitudes | 13.00 | 13.00 | 100.00 | 0.00 | 0.00 | DOCUMENTO INTERNO- Registro Interno Relación de convalidación de actividades con el Instituto Chihuahuense del Deporte y Cultura Física | Las instituciones educativas e instituciones deportivas se interesan en colaborar con el Instituto Chihuahuense del Deporte y Cultura Física |
| Justificación : Se logró la meta en el mes de noviembre lo cual corresponde a la programación anual | | | | | | | | | | | | | | |
| Observaciones : | | | | | | | | | | | | | | |
| ACTIVIDAD C0803 | Elaboración de convenios de colaboración | Porcentaje de elaboración de convenios de colaboración con instituciones educativas e instituciones deportivas | Mezcla la elaboración de convenios de colaboración con instituciones educativas e instituciones deportivas para lograr colaboraciones en conjunto en materia deportiva | Gestión Mensual REGULAR CONSTANTE | (CR/CR)*100 CR = Convenios realizados CP = Convenios programados | CONSTANTE | Convenios | 13.00 | 13.00 | 100.00 | 0.00 | 0.00 | DOCUMENTO INTERNO- Registro Interno Relación de convalidación de actividades con el Instituto Chihuahuense del Deporte y Cultura Física | Las instituciones educativas e instituciones deportivas se interesan en colaborar con el Instituto Chihuahuense del Deporte y Cultura Física |

GOBIERNO DEL ESTADO DE CHIHUAHUA
SEGUIMIENTO A LA MATRIZ DE INDICADORES PARA RESULTADOS
 Mes de Diciembre del 2025

| Objetivos | | Indicador | | | | | | | | | | Medio de Verificación | | Supuestos | |
|--|-------------------|--|-------------------|--|----------------------------------|---------------|------------------|---------------|------|-----------------------|----------------------------|-------------------------|----------|-----------|--|
| Nivel / Referencia | Resumen Narrativo | Nombre del indicador / Descripción del indicador | Método de Cálculo | Tipo/Dimensión/ Frecuencia/Trayectoria | Fórmula/ Variables de la Fórmula | Clasificación | Unidad de Medida | Valor Reprog. | Meta | Valor Logrado del mes | Av. del Indicador Av. Men. | Valor Logrado Acumulado | Av. Acu. | | |
| 425 - INSTITUTO CHIHUAHUENSE DEL DEPORTE Y CULTURA FISICA ZE103C1 - CULTURA FISICA Y FOMENTO AL DEPORTE | | | | | | | | | | | | | | | |
| Observaciones : Se logró la meta en el mes de abril lo cual corresponde a la programación anual | | | | | | | | | | | | | | | |
| Observaciones Generales del Programa Presupuestario en el Periodo | | | | | | | | | | | | | | | |

Responsable del Programa


 Mtro. Oscar Heras Caballero
 Subdirector de Cultura Física

GOBIERNO DEL ESTADO DE CHIHUAHUA
SEGUIMIENTO A LA MATRIZ DE INDICADORES PARA RESULTADOS
Mes de Diciembre del 2025

Este rubro: Programa presupuestario: Adecuación y mantenimiento a las instalaciones deportivas a cargo del Instituto Chihuahuense del Deporte y Cultura Física para la realización de actividad deportiva, física o recreativa en las mismas.
Definición del Programa: 112292 - Las instalaciones deportivas a cargo del Instituto Chihuahuense del Deporte y Cultura Física en condiciones inadecuadas para realizar actividad deportiva, física o recreativa.
Problemas que atiende el Programa: 425 - INSTITUTO CHIHUAHUENSE DEL DEPORTE Y CULTURA FISICA
ZE104CT - CONSERVACION Y MANTENIMIENTO DE INSTALACIONES DEPORTIVAS

| REFERENCIA | Tipo | Descripción | Unidad de Medida | Total | Mujeres | Hombres |
|----------------------|------|---|--------------------------|-------|---------|---------|
| NO AFECTADA | | Instalaciones deportivas públicas en el estado de Chihuahua | Instalaciones deportivas | 297 | 0 | 0 |
| POTENCIAL (AFECTADA) | | Instalaciones deportivas en el Estado de Chihuahua que no están a cargo del Instituto Chihuahuense del Deporte y Cultura Física | Instalaciones deportivas | 265 | 0 | 0 |
| OBJETIVO | | Instalaciones deportivas a cargo del Instituto Chihuahuense del Deporte y Cultura Física | Instalaciones deportivas | 32 | 0 | 0 |
| POSTERGADA | | Instalaciones deportivas a cargo del Instituto Chihuahuense del Deporte y Cultura Física en condiciones de ser atendidas | Instalaciones deportivas | 22 | 0 | 0 |
| ATENDDA | | Instalaciones deportivas del Instituto Chihuahuense del Deporte y Cultura Física arrendadas o en comodato y atendidas por un tercero. | Instalaciones deportivas | 10 | 0 | 0 |
| | | Instalaciones deportivas a cargo del Instituto Chihuahuense del Deporte y Cultura Física en condiciones de ser atendidas | Instalaciones deportivas | 29 | 0 | 0 |

ALIMENTACION A INSTRUMENTOS DE PLANEACION ESTRATEGICA

| OBJETIVO | Descripción | Unidad de Medida | Total | Mujeres | Hombres |
|------------|---|------------------|-------|---------|---------|
| | Eje Rector - Tema - Tema Transversal | | | | |
| | E10574 - SALUD, DESARROLLO HUMANO E IDENTIDAD CHIHUAHUA - CULTURA FISICA Y DEPORTE - RESPETO DE LOS DERECHOS HUMANOS | | | | |
| | Objetivos de desarrollo Sostenible | | | | |
| | ODD3 - Garantizar una vida sana y promover el bienestar para todos en todas las edades | | | | |
| ESTRATEGIA | EGC07101003006 - Asegurar el derecho a la cultura física, la práctica del deporte, la educación artística y el acceso a la cultura, promoviendo el bienestar comunitario y la inclusión social de toda la población. | | | | |
| | Plan Nacional de Desarrollo 2025-2030 | | | | |
| OBJETIVO | E10501001 - Contribuir a mejorar la salud de los chihuahuenses, así como a la prevención de conductas antisociales que fomenten la igualdad y equidad de género, a través de una adecuada y suficiente infraestructura deportiva en el estado. | | | | |
| | Plan Estatal de Desarrollo 2022-2027 | | | | |
| OBJETIVO | P04020001 - Incrementar las condiciones de salud física en los diferentes ámbitos, para que las comunidades, particularmente educativas y más específicamente los atletas, cuenten con instalaciones deportivas adecuadas para una activación física y esparcimiento y así mejorar la calidad de vida de los chihuahuenses. | | | | |
| | Programas de Mediano Plazo 2022-2027 | | | | |

PRESUPUESTO DEL PROGRAMA

| Menú | AutORIZADO | GASTO | ACTUALIZADO | GASTO | % de gasto / modificado |
|---------------------------------|---------------|---|-------------|--|-------------------------|
| AutORIZADO | 72,895,581.62 | 32,613,203.67 | AutORIZADO | 72,895,581.62 | |
| | | | Modificado | 80,140,601.81 | 79,810,045.31 |
| | | | | | 99.59 |
| INDICADORES DEL PROGRAMA | | | | | |
| Total de indicadores en el año | 17 | Indicadores con avance programado en el periodo | 12 | Indicadores sin avance | 4 |
| | | Indicadores con avance | 13 | Indicadores sin avance - Con justificación | 4 |

GOBIERNO DEL ESTADO DE CHIHUAHUA
SEGUIMIENTO A LA MATRIZ DE INDICADORES PARA RESULTADOS
 Mes de Diciembre del 2025

Este Público Programa presupuestario
 Definición del Programa
 Problema que atiende el Programa

425 - INSTITUTO CHIHUAHUENSE DEL DEPORTE Y CULTURA FISICA
2E104CT - CONSERVACION Y MANTENIMIENTO DE INSTALACIONES DEPORTIVAS

Adecuación y mantenimiento a las instalaciones deportivas a cargo del Instituto Chihuahuense del Deporte y Cultura Física para la realización de actividad deportiva, física o recreativa en las mismas.
 112282 - Las instalaciones deportivas a cargo del Instituto Chihuahuense del Deporte y Cultura Física en condiciones inadecuadas para realizar actividad deportiva, física o recreativa

| Clave | Descripción | FUENTES DE FINANCIAMIENTO | | | | | | |
|-----------------------------|---|---------------------------|--|----------------|----------------------|----------------------|----------------------|-------------------|
| | | Origen | Interdiciones | Porcentaje | Autorizado | Modificado | Gasto | Variedad |
| 1110199 | RECURSOS DEL ESTADO | RECURSOS FISCALES | 2E104CT - CONSERVACION Y MANTENIMIENTO DE INSTALACIONES DEPORTIVAS | 56.30% | 41,033,261.82 | 41,609,659.19 | 41,609,659.19 | .00 |
| 1114999 | INGRESOS PARA UN FIN EN ESPECIFICO DE ORGANISMOS DESCENTRALIZADOS | RECURSOS FISCALES | 2E104CT - CONSERVACION Y MANTENIMIENTO DE INSTALACIONES DEPORTIVAS | 3.14% | 2,285,711.80 | 7,346,282.90 | 7,015,726.40 | 330,556.50 |
| 1521899 | FONDO GENERAL DE PARTICIPACIONES | RECURSOS FEDERALES | 2E104CT - CONSERVACION Y MANTENIMIENTO DE INSTALACIONES DEPORTIVAS | 40.57% | 29,596,608.00 | 31,184,459.72 | 31,184,459.72 | .00 |
| TOTAL DE PRESUPUESTO | | | | 100.00% | 72,915,581.62 | 80,140,401.81 | 79,810,045.31 | 330,556.50 |

GOBIERNO DEL ESTADO DE CHIHUAHUA
SEGUIMIENTO A LA MATRIZ DE INDICADORES PARA RESULTADOS
 Mes de Diciembre del 2025

429. INSTITUTO CHIHUAHUENSE DEL DEPORTE Y CULTURA FISICA
ZERBAC1 - CONSERVACIÓN Y MANTENIMIENTO DE INSTALACIONES DEPORTIVAS

| Nivel / Referencia | Objetivos | Nombre del indicador / Descripción del indicador | Método de Cálculo | Tipo/Dimensión/ Frecuencia/Trayectoria | Indicador Formula / Variables de la Formula | Clasificación | Unidad de Medida | Meta | | Avances del indicador | | | | Método de Verificación | Sugerencias | | |
|--------------------|--|---|-----------------------|--|--|---------------|--------------------------|----------------|--------|-----------------------|----------|-------------------------|-----------|------------------------|-------------|---|---|
| | | | | | | | | Valor Repprog. | Meta | Valor Logrado del mes | Av. Men. | Valor Logrado Acumulado | Av. Acul. | | | | |
| FIN | Contribuir a mejorar la salud de los chihuahuenses, así como la prevención de conductas antisociales que fomenten la violencia, a través de una adecuada e suficiente infraestructura deportiva en el Estado | Porcentaje de población beneficiada con el uso de instalaciones del Instituto Chihuahuense del Deporte y Cultura Física en condiciones adecuadas | PERCENTUAL | Estratégico Anual ASCENDENTE | FBUI = Población beneficiada con el uso de instalaciones programada FBUP = Población beneficiada con el uso de instalaciones programada | ACUMULADO | Población | 200 000.00 | 100.00 | 200 515.00 | 100.26 | 200 000.00 | 100.26 | 200 515.00 | 100.26 | DOCUMENTO INTERNO.- Reporte interno. Personas atendidas en instalaciones deportivas del Instituto Chihuahuense del Deporte y Cultura Física y/o recreativas. Departamento de Conservación y Mantenimiento Anual | Las acciones se indican en según a las instalaciones deportivas a realizar actividades deportivas, físicas y/o recreativas |
| PROPOSITO | Las instalaciones deportivas a cargo del Instituto Chihuahuense del Deporte y Cultura Física en condiciones adecuadas para realizar actividad deportiva, física o recreativa | Variación porcentual de instalaciones a cargo del Instituto Chihuahuense del Deporte y Cultura Física en condiciones adecuadas con respecto al año anterior | VARIACION POR CENTUAL | Estratégico Anual ASCENDENTE | ICAI = Instalaciones en Condiciones Adecuadas en Instalaciones Adecuadas del año anterior ICA = Instalaciones en Condiciones Adecuadas del año anterior | ACUMULADO | Instalaciones deportivas | 29.00 | 31.82 | 29.00 | 31.82 | 22.00 | 22.00 | 29.00 | 31.82 | DOCUMENTO INTERNO.- Reporte interno. Condiciones de uso y estado de las instalaciones deportivas del Instituto Chihuahuense del Deporte y Cultura Física. Departamento de Conservación y Mantenimiento Anual | Las instalaciones son utilizadas de manera responsable por la población en condiciones adecuadas para realizar actividad deportiva, física o recreativa. Se consideran por departamentos de conservación y mantenimiento de instalaciones deportivas, físicas y/o recreativas. Departamento de Conservación y Mantenimiento Anual |

Justificación : Al final del año fue posible el incremento a las instalaciones deportivas, gracias a las mejoras efectuadas dentro de las mismas, principalmente en el área de iluminación.

Observaciones :

| COMPONENTE | Mantenimientos preventivos | Porcentaje de mantenimiento preventivo | ESTADISTICO PORCENTUAL | Realizados | ACUMULADO | Mantenimiento | Meta | Avance | Valor Logrado | Av. Men. | Valor Logrado Acumulado | Av. Acul. | Método de Verificación | Sugerencias |
|------------|----------------------------|--|-----------------------------------|--|-----------|---------------|-------|--------|---------------|----------|-------------------------|-----------|--|---|
| C01 | Mantenimientos preventivos | Mide los mantenimientos realizados en las instalaciones deportivas | ESTADISTICO TRIMESTRAL ASCENDENTE | MPP = Mantenimientos preventivos programados | CONSTANTE | Mantenimiento | 39.00 | 100.00 | 6.00 | 15.38 | 41.00 | 105.13 | DOCUMENTO INTERNO.- Reporte interno. Mantenimientos preventivos de las instalaciones deportivas del Instituto Chihuahuense del Deporte y Cultura Física. Departamento de Conservación y Mantenimiento Trimestral | Los proveedores de materiales cuentan con insumos disponibles y el personal contratado cumple con lo solicitado |

Justificación : En el último mes del año se efectuaron dos mantenimientos adicionales a los programados previendo daños mayores. Se cerró el año con un número mayor al programado con el fin de mantener las instalaciones en las mejores condiciones de uso y evitando que los daños afecten considerablemente el espacio y presupuesto.

Observaciones :

GOBIERNO DEL ESTADO DE CHIHUAHUA
SEGUIMIENTO A LA MATRIZ DE INDICADORES PARA RESULTADOS
Mes de Diciembre del 2025

| 425 - INSTITUTO CHIHUAHUENSE DEL DEPORTE Y CULTURA FISICA | | | | | | | | | | | | | | | |
|--|-------------------|--|-------------------|---|----------------------------------|---------------|------------------|---------------|------|-----------------------|----------|-------------------------|-----------|--------------|-----------|
| ZEBI001 - CONSERVACIÓN Y MANTENIMIENTO DE INSTALACIONES DEPORTIVAS | | | | | | | | | | | | | | | |
| Objetivos | | Indicador | | | | Mesa | | | | Avances del Indicador | | Medio de Verificación | | Supuestos | |
| Nivel / Retención | Resumen Narrativo | Nombre del Indicador / Descripción del indicador | Método de Cálculo | Tipología/ Dimensional/ Frecuencia/ Trayectoria | Formula/ Variables de la Formula | Clasificación | Unidad de Medida | Valor Reptog. | Meta | Valor Logrado del mes | Av. Men. | Valor Logrado Acumulado | Av. Acul. | Verificación | Supuestos |

| | | | | | | | | | | | | | | | | | |
|-----------------|--|---|------------|------------------|--------------------|-----------|----------|-------|--------|-------|--------|-------|--------|-------|--------|---|---|
| ACTIVIDAD C0101 | Contratación de personal de limpieza y mantenimiento general | Porcentaje de personal de limpieza y mantenimiento general contratado | PORCENTAJE | Continua Mensual | (PLMGC/PLMGFC)*100 | CONSTANTE | Personas | 47.00 | 100.00 | 47.00 | 100.00 | 47.00 | 100.00 | 47.00 | 100.00 | DOCUMENTO INTERNO- Documentos de licitación de personal de Asese verdes y mantenimiento general de las instalaciones deportivas del Instituto Chihuahuense del Deporte y Cultura Fisica | Las personas físicas y morales están interesadas en prestar el servicio de limpieza y mantenimiento general en las instalaciones. Las personas interesadas cumplen con los requisitos para la prestación del servicio |
|-----------------|--|---|------------|------------------|--------------------|-----------|----------|-------|--------|-------|--------|-------|--------|-------|--------|---|---|

Justificación : Se efectuaron dos solicitudes de mantenimientos preventivos extras a los programados, con el propósito de mantener las instalaciones en las mejores condiciones de uso y evitando que los daños afecten considerablemente el espacio y presupuesto.

| | | | | | | | | | | | | | | | | | |
|-----------------|---|---|------------|-----------------|--------------------|-----------|----------|-------|--------|-------|--------|-------|--------|-------|--------|--|---|
| ACTIVIDAD C0102 | Contratación de personal de atención a áreas verdes (jardines) y fontanería | Porcentaje de personal de atención a áreas verdes y fontanería contratado | PORCENTAJE | Gestión Mensual | (PAVFC/PAVFCO)*100 | CONSTANTE | Personas | 41.00 | 100.00 | 41.00 | 100.00 | 41.00 | 100.00 | 41.00 | 100.00 | DOCUMENTO INTERNO- Reporte interno de solicitudes de personal de Asese verdes y fontanería de las instalaciones deportivas del Instituto Chihuahuense del Deporte y Cultura Fisica | Las personas físicas y morales están interesadas en prestar el servicio de limpieza y mantenimiento general en las instalaciones. Las personas interesadas cumplen con los requisitos para la prestación del servicio |
|-----------------|---|---|------------|-----------------|--------------------|-----------|----------|-------|--------|-------|--------|-------|--------|-------|--------|--|---|

Justificación : Se efectuaron dos solicitudes de mantenimientos preventivos extras a los programados, con el propósito de mantener las instalaciones en las mejores condiciones de uso y evitando que los daños afecten considerablemente el espacio y presupuesto.

| | | | | | | | | | | | | | | | | | |
|-----------------|--|--|------------|-----------------|------------------|-----------|-------------|-------|--------|------|------|-------|--------|-------|--------|--|---|
| ACTIVIDAD C0103 | Emisión de solicitudes de material para mantenimientos preventivos | Porcentaje de solicitudes de material para mantenimientos preventivos emitidas | PORCENTAJE | Gestión Mensual | (SMMPR/SMMP)*100 | ACUMULADO | Solicitudes | 39.00 | 100.00 | 2.00 | 5.13 | 42.00 | 107.89 | 42.00 | 107.89 | DOCUMENTO INTERNO- Reporte interno de solicitudes de personal de Asese verdes y fontanería de las instalaciones deportivas del Instituto Chihuahuense del Deporte y Cultura Fisica | Las proveedoras de materiales cuentan con insumos disponibles y el personal contratado cumple con lo solicitado |
|-----------------|--|--|------------|-----------------|------------------|-----------|-------------|-------|--------|------|------|-------|--------|-------|--------|--|---|

Justificación : Se efectuaron dos solicitudes de mantenimientos preventivos extras a los programados, con el propósito de mantener las instalaciones en las mejores condiciones de uso y evitando que los daños afecten considerablemente el espacio y presupuesto.

| ACTIVIDAD C0104 | Programación de trabajos de mantenimientos generales | Porcentaje de mantenimientos generales programados | PORCENTAJE | Gestión Mensual | (PMRPR/PMPT)*100 | CONSTANTE | Programaciones | 16.00 | 100.00 | 16.00 | 100.00 | 16.00 | 100.00 | 16.00 | 100.00 | DOCUMENTO INTERNO- Reporte interno de programación de las instalaciones deportivas del Instituto Chihuahuense del Deporte y Cultura Fisica | El proveedor de servicios de limpieza y mantenimiento en el contrato de prestación de servicios deportivos cumple con los requisitos para la prestación del servicio |
|-----------------|--|--|------------|-----------------|------------------|-----------|----------------|-------|--------|-------|--------|-------|--------|-------|--------|--|--|
|-----------------|--|--|------------|-----------------|------------------|-----------|----------------|-------|--------|-------|--------|-------|--------|-------|--------|--|--|

Justificación : Se efectuaron dos solicitudes de mantenimientos preventivos extras a los programados, con el propósito de mantener las instalaciones en las mejores condiciones de uso y evitando que los daños afecten considerablemente el espacio y presupuesto.

GOBIERNO DEL ESTADO DE CHIHUAHUA
SEGUIMIENTO A LA MATRIZ DE INDICADORES PARA RESULTADOS
 Mes de Diciembre del 2025

| Objetivos | | Indicador | | | | | | | | | | Meta | | Avances del Indicador | | | | Medio de Verificación | Siguentes |
|--------------------|-------------------|--|-------------------|--|----------------------------------|---------------|------------------|---------------|------|------------------------|----------|-------------------------|-----------|-----------------------|-----------|--|--|-----------------------|-----------|
| Nivel / Referencia | Resumen Narrativo | Nombre del Indicador / Descripción del Indicador | Método de Cálculo | Tipo/Intervención/ Frecuencia/Traectoria | Fórmula/ Variables de la Fórmula | Clasificación | Unidad de Medida | Valor Regrog. | Meta | Valor Logrado del mes. | Av. Men. | Valor Logrado Acumulado | Av. Anul. | Verificación | Siguentes | | | | |

Observaciones : Se reportan 16 programaciones mes a mes ya que es un indicador constante.

| | | | | | | | | | | | | | | | | | |
|------------|---------------------------------------|---|------------|-----------------------|-------------|-----------|--|-----------|--------------------------|--------|--------|--------|-------|--------|-------|--|---|
| COMPONENTE | Mantenimientos correctivos realizados | Porcentaje de mantenimientos correctivos realizados | PORCENTAJE | Estrategia Trimestral | DESCENDENTE | Indicador | MCR = Mantenimientos correctivos programados | ACUMULADO | Mantenimiento correctivo | 390.00 | 100.00 | 108.00 | 28.42 | 299.00 | 78.69 | DOCUMENTO INTERNO- Reporte interno mantenimientos correctivos de las instalaciones deportivas del Departamento de Cultura Física | Los proveedores de materiales cuentan con el personal capacitado y el cumplimiento de los estándares con la solicitud |
|------------|---------------------------------------|---|------------|-----------------------|-------------|-----------|--|-----------|--------------------------|--------|--------|--------|-------|--------|-------|--|---|

Justificación : En el último trimestre del año, se superó el número de mantenimientos programados, tomando en cuenta que surgieron importantes necesidades por atender en unidades de gran demanda. Sin embargo en el general anual, no se llegó a la meta del objetivo planteado tomando en cuenta que el monto ejercido para los mantenimientos efectuados fue superior de acuerdo a las necesidades surgidas, y no permitiendo continuar con el programa.

| | | | | | | | | | | | | | | | | | |
|-----------|--|---|------------|-----------------|-------------|-----------|-------------------------------|-----------|---------------|-------|--------|------|------|-------|--------|---|---|
| ACTIVIDAD | Supervisión a las instalaciones deportivas a cargo del Instituto Chihuahuense del Deporte y Cultura Física | Porcentaje de supervisiones a las instalaciones deportivas realizadas | PORCENTAJE | Gestión Mensual | DESCENDENTE | Indicador | SR = Supervisiones realizadas | ACUMULADO | Supervisiones | 15.00 | 100.00 | 1.00 | 6.67 | 17.00 | 113.33 | DOCUMENTO INTERNO- Reporte interno Supervisiones a las instalaciones deportivas del Instituto Chihuahuense del Deporte y Cultura Física | La ubicación de las instalaciones deportivas y las condiciones climatológicas y de seguridad de las mismas para su acceso |
|-----------|--|---|------------|-----------------|-------------|-----------|-------------------------------|-----------|---------------|-------|--------|------|------|-------|--------|---|---|

Justificación : El mes de diciembre se supo considerablemente en cuenta las necesidades observadas en la supervisión. De la misma forma aumentó la meta general anual, ya que fue necesario solicitar algunos mantenimientos extras al inicio del año y en el último trimestre con el firme objetivo de conservar en mejor estado las instalaciones, superando la meta establecida, se encuentra una solicitud de los meses de noviembre ya que aunque se hizo a finales de ese mes, se contabilizó hasta que fue entregada que fue en diciembre.

| | | | | | | | | | | | | | | | | | |
|-----------|--|---|------------|-----------------|------------|-----------|---|-----------|-------------|--------|--------|-------|------|--------|--------|--|---|
| ACTIVIDAD | Emisión de solicitudes de material para mantenimientos menores | Porcentaje de solicitudes de material para mantenimiento menor emitidas | PORCENTAJE | Gestión Mensual | ASCENDENTE | Indicador | SMIMR = Solicitudes de material para mantenimiento menor realizadas | ACUMULADO | Solicitudes | 360.00 | 100.00 | 28.00 | 7.78 | 377.00 | 104.72 | DOCUMENTO INTERNO- Solicitudes de Conservación y Mantenimiento Mensual | Los proveedores de materiales cuentan con el personal capacitado para su acceso |
|-----------|--|---|------------|-----------------|------------|-----------|---|-----------|-------------|--------|--------|-------|------|--------|--------|--|---|

GOBIERNO DEL ESTADO DE CHIHUAHUA
SEGUIMIENTO A LA MATRIZ DE INDICADORES PARA RESULTADOS

Mes de Diciembre del 2025

425 - INSTITUTO CHIHUAHUENSE DEL DEPORTE Y CULTURA FISICA

ZE104C1 - CONSERVACION Y MANTENIMIENTO DE INSTALACIONES DEPORTIVAS

| Objetivos | Indicador | Meta | | Avances del Indicador | | Medio de Verificación | Supuestos | | | | | | | | |
|----------------|---|---|-------------------|---------------------------------------|-----------------------------------|-------------------------|------------------|-------------------------|-----------|-----------------------|----------|-------------------------|-----------|--|--|
| | | Valor Programado | Meta | Valor Logrado del Mes | Av. Men. | | | Valor Logrado Acumulado | Av. Anul. | | | | | | |
| Objetivos | Indicador | Valor Programado | Meta | Valor Logrado del Mes | Av. Men. | Valor Logrado Acumulado | Av. Anul. | Medio de Verificación | Supuestos | | | | | | |
| Relevancia | Resumen Narrativo | Nombre del Indicador / Descripción del Indicador | Método de Cálculo | Tipo/Dimensión / Frecuencia/Tendencia | Fórmula / Variables de la Fórmula | Clasificación | Unidad de Medida | Valor Programado | Meta | Valor Logrado del Mes | Av. Men. | Valor Logrado Acumulado | Av. Anul. | Medio de Verificación | Supuestos |
| ACTIVIDAD | Programación de trabajos de mantenimiento menor | Porcentaje de trabajos de mantenimiento menor programados | Porcentaje | Gestión Mensual ASCENDENTE | (PMMR/PRAMP)*100 | CONSTANTE | Programaciones | 360.00 | 100.00 | 28.00 | 7.78 | 341.00 | 94.72 | DOCUMENTO INTERNO- Reporte Interno Programas de mantenimiento menor de las Instalaciones Deportivas del Instituto Chih. Deporte y Cultura Física | El proveedor de servicios de limpieza y mantenimiento cumple con lo estipulado en el contrato de prestación de servicios |
| CO203 | Programación de trabajos de mantenimiento menor | Porcentaje de trabajos de mantenimiento menor programados | Porcentaje | Gestión Mensual ASCENDENTE | (PMMR/PRAMP)*100 | CONSTANTE | Programaciones | 360.00 | 100.00 | 28.00 | 7.78 | 341.00 | 94.72 | DOCUMENTO INTERNO- Reporte Interno Programas de mantenimiento menor de las Instalaciones Deportivas del Instituto Chih. Deporte y Cultura Física | El proveedor de servicios de limpieza y mantenimiento cumple con lo estipulado en el contrato de prestación de servicios |
| Observaciones: | En el último mes se sobre pasó la meta al dar atención a necesidades observadas durante la supervisión inicial. | | | | | | | | | | | | | | |

| Objetivos | Indicador | Meta | | Avances del Indicador | | Medio de Verificación | Supuestos | | | | | | | | |
|----------------|--|--|-------------------|---------------------------------------|-----------------------------------|-----------------------|------------------|-------------------------|-----------|-----------------------|----------|-------------------------|-----------|---|---|
| | | Valor Programado | Meta | Valor Logrado del Mes | Av. Men. | | | Valor Logrado Acumulado | Av. Anul. | | | | | | |
| Relevancia | Resumen Narrativo | Nombre del Indicador / Descripción del Indicador | Método de Cálculo | Tipo/Dimensión / Frecuencia/Tendencia | Fórmula / Variables de la Fórmula | Clasificación | Unidad de Medida | Valor Programado | Meta | Valor Logrado del Mes | Av. Men. | Valor Logrado Acumulado | Av. Anul. | Medio de Verificación | Supuestos |
| ACTIVIDAD | Emisión de solicitudes de servicio especializado para mantenimiento mayor, rehabilitación o adecuación | Porcentaje de solicitudes de mantenimiento mayor para rehabilitación o adecuación emitidas | Porcentaje | Gestión Mensual DESCENDENTE | (SSMMR/SSMMP)*100 | ACUMULADO | Solicitudes | 8.00 | 100.00 | 0.00 | 0.00 | 10.00 | 125.00 | DOCUMENTO INTERNO- Solicitudes de mantenimiento mayor de Departamento de Obra Mensual | Las personas físicas y morales están interesadas en prestar el servicio solicitado. Las personas cumplirán con los lineamientos para la asignación de los servicios solicitados |
| CO204 | Emisión de solicitudes de servicio especializado para mantenimiento mayor, rehabilitación o adecuación | Porcentaje de solicitudes de mantenimiento mayor para rehabilitación o adecuación emitidas | Porcentaje | Gestión Mensual DESCENDENTE | (SSMMR/SSMMP)*100 | ACUMULADO | Solicitudes | 8.00 | 100.00 | 0.00 | 0.00 | 10.00 | 125.00 | DOCUMENTO INTERNO- Solicitudes de mantenimiento mayor de Departamento de Obra Mensual | Las personas físicas y morales están interesadas en prestar el servicio solicitado. Las personas cumplirán con los lineamientos para la asignación de los servicios solicitados |
| Observaciones: | Se llevo al total de solicitudes de contratación realizadas en el mes de noviembre | | | | | | | | | | | | | | |

| Objetivos | Indicador | Meta | | Avances del Indicador | | Medio de Verificación | Supuestos | | | | | | | | |
|----------------|--|---|-------------------|---------------------------------------|-----------------------------------|-----------------------|------------------|-------------------------|-----------|-----------------------|----------|-------------------------|-----------|---|---|
| | | Valor Programado <td>Meta</td> <th>Valor Logrado del Mes</th> <th>Av. Men.</th> <th>Valor Logrado Acumulado</th> <th>Av. Anul.</th> | Meta | Valor Logrado del Mes | Av. Men. | | | Valor Logrado Acumulado | Av. Anul. | | | | | | |
| Relevancia | Resumen Narrativo | Nombre del Indicador / Descripción del Indicador | Método de Cálculo | Tipo/Dimensión / Frecuencia/Tendencia | Fórmula / Variables de la Fórmula | Clasificación | Unidad de Medida | Valor Programado | Meta | Valor Logrado del Mes | Av. Men. | Valor Logrado Acumulado | Av. Anul. | Medio de Verificación | Supuestos |
| ACTIVIDAD | Programación trabajos de mantenimiento mayor | Porcentaje de trabajos de mantenimiento mayor programados | Porcentaje | Gestión Mensual REGULAR CONSTANTE | (ARMNR/ARMNP)*100 | ACUMULADO | Adecuaciones | 8.00 | 100.00 | 0.00 | 0.00 | 10.00 | 125.00 | DOCUMENTO INTERNO- Programas de mantenimiento mayor de Departamento de Obra Mensual | Las personas físicas y morales están interesadas en prestar el servicio solicitado. Las personas cumplirán con los lineamientos para la asignación de los servicios solicitados |
| CO205 | Programación trabajos de mantenimiento mayor | Porcentaje de trabajos de mantenimiento mayor programados | Porcentaje | Gestión Mensual REGULAR CONSTANTE | (ARMNR/ARMNP)*100 | ACUMULADO | Adecuaciones | 8.00 | 100.00 | 0.00 | 0.00 | 10.00 | 125.00 | DOCUMENTO INTERNO- Programas de mantenimiento mayor de Departamento de Obra Mensual | Las personas físicas y morales están interesadas en prestar el servicio solicitado. Las personas cumplirán con los lineamientos para la asignación de los servicios solicitados |
| Observaciones: | Se llevo al total de adecuaciones en el mes de noviembre | | | | | | | | | | | | | | |

GOBIERNO DEL ESTADO DE CHIHUAHUA
SEGUIMIENTO A LA MATRIZ DE INDICADORES PARA RESULTADOS
 Mes de Diciembre del 2025

| Nivel / Referencia | Objetivos | Nombre del indicador / Descripción del indicador | Método de Cálculo | Tipología / Frecuencia / Trayectoria | Indicador: Fórmula / Variables de la fórmula | Clasificación | Unidad de Medida | Meta | | Avances del indicador | | Medio de Verificación | Supuestos | | |
|--------------------|---|---|-------------------|---|---|---------------|--------------------------|--------------|--------|-----------------------|----------|-----------------------|-----------|---|---|
| | | | | | | | | Valor Propio | Meta | Valor Logrado del mes | Av. Item | | | Valor Logrado Acumulado | Av. Acum. |
| ACTIVIDAD CO208 | Supervisión de seguimiento a los mantenimientos | Porcentaje de supervisión de seguimiento | FORCENTAJE | Gerencia Mensual DESCENDENTE | SSR = Supervisiones de seguimiento realizadas SSP = Supervisiones de Seguimiento Programadas | ACUMULADO | Supervisiones | 12.00 | 100.00 | 1.00 | 8.33 | 14.00 | 116.67 | DOCUMENTO INTERNO- Reportes internos de supervisión de seguimiento a instalaciones deportivas del Instituto Chihuahuense del Deporte y Cultura Física Departamento de Conservación y Mantenimiento, Departamento de Obra Mensual | La ubicación de las instalaciones y las condiciones climatológicas y sociales serán las adecuadas para su acceso |
| COMPONENTE CO3 | Instalaciones deportivas reguladas por protección civil | Porcentaje de instalaciones deportivas reguladas por protección civil | FORCENTAJE | Estrategia Trimestral REGULAR CONSTANTE | IDR = Instalaciones deportivas reguladas programadas | ACUMULADO | Instalaciones deportivas | 4.00 | 100.00 | 0.00 | 0.00 | 0.00 | 0.00 | DOCUMENTO INTERNO- La Coordinación estatal de Protección Civil emita los reportes para el Instituto Chihuahuense del Deporte y Cultura Física Departamento de Obra Trimestral | La Coordinación estatal de Protección Civil emita los reportes para el Instituto Chihuahuense del Deporte y Cultura Física Departamento de Obra Trimestral |
| ACTIVIDAD CO301 | Elaboración de programas internos de protección civil para la operación de instalaciones deportivas | Porcentaje de programas elaborados | FORCENTAJE | Gerencia Mensual ASCENDENTE | PPCR = Programas de protección civil realizados PPCP = Programas de protección civil programados | ACUMULADO | Programas | 4.00 | 100.00 | 0.00 | 0.00 | 0.00 | 0.00 | DOCUMENTO INTERNO- Civil de Protección Civil de las Instalaciones Deportivas del Instituto Chihuahuense del Deporte y Cultura Física Departamento de Obra Mensual | La Coordinación estatal de Protección Civil emita los reportes para el Instituto Chihuahuense del Deporte y Cultura Física Departamento de Obra Trimestral |
| ACTIVIDAD CO302 | Contratación de personal de vigilancia | Porcentaje de contratación de Personal de vigilancia | FORCENTAJE | Gerencia Mensual ASCENDENTE | PVC = Personas de vigilancia contratadas P/PVC = Personas de vigilancia programadas contratadas | CONSTANTE | Personas | 83.00 | 100.00 | 83.00 | 100.00 | 83.00 | 100.00 | DOCUMENTO INTERNO- Documentos de licitación de personal de vigilancia de las instalaciones deportivas del Instituto Chihuahuense del Deporte y Cultura Física Departamento de Conservación y Mantenimiento y cumplimiento con los lineamientos para la asignación del contrato por la prestación del servicio Mensual | Las personas físicas y morales están interesadas en prestar el servicio de limpieza y mantenimiento general en las instalaciones deportivas y cumplir con los lineamientos para la asignación del contrato por la prestación del servicio Mensual |

Justificación : Durante el año se acudió a la dependencia correspondiente, buscando los medios para el cumplimiento, a través de instrucción, capacitación y revisiones efectuadas por personal capacitado, se llevaron a cabo los trámites para dichas capacitaciones, se realizaron algunos simulacros y levantamiento de áreas a modificar y/o atender en cuestión de seguridad para hacer posible la elaboración de los programas de protección civil próximamente.

Observaciones :


Justificación :

Observaciones :

GOBIERNO DEL ESTADO DE CHIHUAHUA
SEGUIMIENTO A LA MATRIZ DE INDICADORES PARA RESULTADOS
 Mes de Diciembre del 2025

| Objetivos | | Indicador | | | | | | | | | | Medio de Verificación | | Supuestos | |
|--|-------------------|--|-------------------|--|-----------------------------------|---------------|------------------|---------------|------|-----------------------|----------|-------------------------|----------|-----------|--|
| Nivel / Referencia | Resumen Narrativo | Nombre del Indicador / Descripción del Indicador | Método de Cálculo | Tipo/Dirección/ Frecuencia/Trayectoria | Fórmula / Variables de la Fórmula | Clasificación | Unidad de Medida | Valor Reprog. | Meta | Valor Logrado del mes | Av. Men. | Valor Logrado Acumulado | Av. Acu. | | |
| 425 - INSTITUTO CHIHUAHUENSE DEL DEPORTE Y CULTURA FÍSICA ZETUAC1 - CONSERVACIÓN Y MANTENIMIENTO DE INSTALACIONES DEPORTIVAS Observaciones Generales del Programa Presupuestario en el Período | | | | | | | | | | | | | | | |

Responsable del Programa


 Ing. Mario Héctor Nieto Moreno
 Subdirector Infraestructura Deportiva

GOBIERNO DEL ESTADO DE CHIHUAHUA
SEGUIMIENTO A LA MATRIZ DE INDICADORES PARA RESULTADOS
 Mes de Diciembre del 2025

| Este Público | | Programa presupuestario | | Objetivo del Programa | | Problemas que atiende el Programa | | Programa estatal de infraestructura deportiva, para la construcción, conservación y mantenimiento de instalaciones deportivas para brindar servicios deportivos y de recreación de calidad a los deportistas del estado. | | 113186 - Las Instalaciones deportivas de Gobierno del Estado a cargo del Instituto Chihuahuense del Deporte y Cultura Física son insuficientes para realizar actividad deportiva, física o recreativa | | |
|--|--|---|--|---|-------------|-----------------------------------|---------------|--|---------------|---|---------------|--|
| REFERENCIA | Tipo | Descripción | Unidad de Medida | Populación | Total | Mujeres | Hombres | | | | | |
| NO AFECTADA | | Instalaciones deportivas en el Estado de Chihuahua | Instalaciones deportivas | | 297 | 0 | 0 | | | | | |
| POTENCIAL (AFECTADA) | | Instalaciones deportivas a cargo de Gobierno del Estado | Instalaciones deportivas | | 244 | 0 | 0 | | | | | |
| OBJETIVO | | Instalaciones deportivas de Gobierno del Estado | Instalaciones deportivas | | 53 | 0 | 0 | | | | | |
| POSTERGADA | | Instalaciones deportivas de Gobierno del Estado que el programar no se encuentra en condiciones de atender | Instalaciones deportivas | | 32 | 0 | 0 | | | | | |
| ATENCIÓN | | Instalaciones deportivas de Gobierno del Estado a cargo del Instituto Chihuahuense del Deporte y Cultura Física | Instalaciones deportivas | | 21 | 0 | 0 | | | | | |
| | | | | | 2 | 0 | 0 | | | | | |
| ALINEACIÓN A INSTRUMENTOS DE PLANEACIÓN ESTRATÉGICA | | | | | | | | | | | | |
| OBJETIVO | Eje Rector - Tema - Tema Transversal | | E10314 - SALUD, DESARROLLO HUMANO E IDENTIDAD CHIHUAHUA - CULTURA FÍSICA Y DEPORTE - RESPETO DE LOS DERECHOS HUMANOS | | | | | | | | | |
| ESTRATEGIA | 0009 - Construir infraestructuras resilientes, promover la industrialización inclusiva y sostenible y fomentar la innovación | | Objetivos de Desarrollo Sostenible | | | | | | | | | |
| OBJETIVO | EG201101003006 - Assegur el derecho a la cultura física, la práctica del deporte, la educación artística y el acceso a la cultura, promoviendo el bienestar comunitario y la inclusión social de toda la población. | | Plan Nacional de Desarrollo 2025-2030 | | | | | | | | | |
| OBJETIVO | E10501001 - Contribuir a mejorar la salud de los chihuahuenses, así como a la prevención de conductas antisociales que fomenten la igualdad y equidad de género, a través de una adecuada y suficiente infraestructura deportiva en el estado. | | Plan Estatal de Desarrollo 2025-2027 | | | | | | | | | |
| OBJETIVO | PJ04020001 - Incrementar las condiciones de salud física en los diferentes ámbitos, para que las comunidades, particularmente educativas y más específicamente los atletas, cuenten con instalaciones deportivas adecuadas para una activación física y esparcimiento y así mejorar la calidad de vida de los chihuahuenses. | | Programas de Mediano Plazo 2022-2027 | | | | | | | | | |
| PRESUPUESTO DEL PROGRAMA | | | | | | | | | | | | |
| | | | Mensual | | | | | | | | | |
| | | | Autorizado | Gasto | Autorizado | Modificado | Gasto | | | % de gasto / modificado | | |
| | | | 0.00 | 9,119,759.26 | 0.00 | 14,940,680.24 | 14,940,680.23 | | | 100.00 | | |
| Total de indicadores en el año | | | 10 | Indicadores con avance programado en el periodo | | Indicadores con avance | | Indicadores sin avance | | Indicadores sin avance - Con justificación | | |
| | | | 14 | 9 | | 5 | | 5 | | | | |
| FUENTES DE FINANCIAMIENTO | | | | | | | | | | | | |
| Origen | | | ZK00802 - PROGRAMA DE INFRAESTRUCTURA DEPORTIVA | | Intermedios | | Fomentarle | | Autorizado | | Modificado | |
| RECURSOS DEL ESTADO | | | RECURSOS FISCALES | | 0.00% | | 0.00% | | 0.00 | | 14,940,680.24 | |
| Total de presupuesto | | | 0.00% | | 0.00 | | 14,940,680.24 | | 14,940,680.23 | | .01 | |

GOBIERNO DEL ESTADO DE CHIHUAHUA
SEGUIMIENTO A LA MATRIZ DE INDICADORES PARA RESULTADOS
Mes de Diciembre del 2025

| 428 - INSTITUTO CHIHUAHUENSE DEL DEPORTE Y CULTURA FISICA | | | | | | | | | | | | | | | |
|---|---|--|----------------------|--|--|---------------|---|---------------|--------|--------------------------|----------------------|----------------------------|----------|---|--|
| 2600802 - PROGRAMA DE INFRAESTRUCTURA DEPORTIVA | | | | | | | | | | | | | | | |
| Nivel/ Referencia | Objetivos | Nombre del indicador/ Descripción del indicador | Método de Cálculo | Tipo/Intensivo/ Frecuencia/Trayectoria | Indicador Formulas/ Variables de la Formula | Clasificación | Unidad de Medida | Meta | | | Avance del indicador | | | Método de Verificación | Supuestos |
| | | | | | | | | Valor Teórico | Meta | Valor Logrado del mes | Av. Men. | Valor Logrado Acumulado | Av. Acu. | | |
| FIN | Contribuir a mejorar la salud de los chihuahuenses, así como la calidad de vida de las familias asociadas que fomenten la igualdad y equidad de género, a través de una adecuada y suficiente infraestructura deportiva en el Estado. | Variación Porcentual de deportistas beneficiados con deporte a cargo de Gobierno del Estado de Chihuahua | VARICDOL_POR_CENTUAL | Estratégico ASCENDENTE | $DIBD = \frac{DIBD_t - DIBD_{t-1}}{DIBD_{t-1}} \times 100$ DIBD = Deportistas Beneficiados con el uso de instalaciones deportivas a cargo del Gobierno del Estado de Chihuahua en el año anterior DIBD_t = Deportistas Beneficiados con el uso de instalaciones deportivas en el año anterior | ACUMULADO | Deportistas | 350.00 | 100.00 | 331.00 | 88.14 | 331.00 | 88.14 | DOCUMENTO INTERNO- Existencia de un plan de deportistas usuarios de instalaciones deportivas de Subdirección de Infraestructura Deportiva, Departamento de obras e Infraestructura Anual | Existe interés de la ciudadanía en tener deportistas para la práctica del deporte y recreación. Que se cuente con recurso suficiente en el capítulo de obras e Infraestructura para infraestructura deportiva. |
| Justificación : | | | | | | | | | | | | | | | |
| Observaciones : | | | | | | | | | | | | | | | |
| PROPOSITO | Las instalaciones deportivas en el estado cuentan con la infraestructura deportiva necesaria y en óptimas condiciones para realizar actividades deportivas, físicas o recreativas | Porcentaje de Instalaciones Deportivas en Óptimas Condiciones para su uso | PORCENTAJE | Estratégico Eficacia Anual ASCENDENTE | $IDO = \frac{IDO_t - IDO_{t-1}}{IDO_{t-1}} \times 100$ IDO = Instalaciones Deportivas en Óptimas Condiciones para su uso en el Estado de Chihuahua | ACUMULADO | Instalaciones deportivas en Óptimas Condiciones | 2.00 | 100.00 | 2.00 | 100.00 | 2.00 | 100.00 | DOCUMENTO INTERNO- Existencia de un plan de Subdirección de Infraestructura Deportiva, Departamento de obras e Infraestructura Anual | Existe interés de la ciudadanía en tener deportistas para la práctica del deporte y recreación. Que se cuente con recurso suficiente en el capítulo de obras e Infraestructura para infraestructura deportiva. |
| Justificación : | | | | | | | | | | | | | | | |
| Observaciones : | | | | | | | | | | | | | | | |
| COMPONENTE | Infraestructura deportiva construida | Porcentaje de obras de infraestructura deportiva construida | PORCENTAJE | Gestión Eficacia Anual ASCENDENTE | $OOC = \frac{OOC_t - OOC_{t-1}}{OOC_{t-1}} \times 100$ OOC = Obras de infraestructura deportiva construidas con respecto a las programadas | ACUMULADO | Obras | .01 | 100.00 | 0.00 | 0.00 | 0.00 | 0.00 | DOCUMENTO INTERNO- Existencia de un plan de Subdirección de Infraestructura Deportiva, Departamento de obras e Infraestructura Anual | Las personas están interesadas en tener instalaciones deportivas. Los contratistas cumplen en tiempo y forma con lo contratado. Que se cuente con recurso suficiente en el capítulo de obras e Infraestructura para infraestructura deportiva. |
| Justificación : | | | | | | | | | | | | | | | |
| Observaciones : | | | | | | | | | | | | | | | |

| ACTIVIDAD | Elaboración de expedientes técnicos de obra | Porcentaje de expedientes técnicos de obra elaborados | PORCENTAJE | Gestión Eficacia Anual ASCENDENTE | (ETE/ETP)*100 | ACUMULADO | Expedientes técnicos | .01 | 100.00 | 0.00 | 0.00 | 0.00 | 0.00 | MEDIO PÚBLICO- http://transparencia.chihuahua.gob.mx/ http://transparencia.chihuahua.gob.mx/PAGINA_PUBLICADA- | Los proveedores cuentan con insumos disponibles y el personal contratado cumple con lo solicitado |
|-----------|---|---|------------|--|---------------|-----------|----------------------|-----|--------|------|------|------|------|--|---|
| ACTIVIDAD | Elaboración de expedientes técnicos de obra | Porcentaje de expedientes técnicos de obra elaborados | PORCENTAJE | Gestión Eficacia Anual ASCENDENTE | (ETE/ETP)*100 | ACUMULADO | Expedientes técnicos | .01 | 100.00 | 0.00 | 0.00 | 0.00 | 0.00 | MEDIO PÚBLICO- http://transparencia.chihuahua.gob.mx/ http://transparencia.chihuahua.gob.mx/PAGINA_PUBLICADA- | Los proveedores cuentan con insumos disponibles y el personal contratado cumple con lo solicitado |

GOBIERNO DEL ESTADO DE CHIHUAHUA
SEGUIMIENTO A LA MATRIZ DE INDICADORES PARA RESULTADOS
 Mes de Diciembre del 2025

| 425 - INSTITUTO CHIHUAHUENSE DEL DEPORTE Y CULTURA FISICA | | | | | | | | | | | | |
|---|--|-------------------|--|-----------|-----------------------------------|---------------|------------------|---------------|------|-----------------------|------------------------|-----------|
| 2K0802 - PROGRAMA DE INFRAESTRUCTURA DEPORTIVA | | | | | | | | | | | | |
| Objetivos | Nombre del Indicador / Descripción del Indicador | Método de Cálculo | Tipo Dimensional / Frecuencia / Periodicidad | Indicador | Fórmula / Variables de la Fórmula | Clasificación | Unidad de Medida | Meta | | | Método de Verificación | Supuestos |
| | | | | | | | | Valor Reprog. | Meta | Valor Logrado del mes | | |

| | | | | | | | | | | | | | | | |
|-----------------|---|------------------------------|-----------------------------------|----------------|--|-----------|--------------|----|--------|------|--------|------|--------|---|---|
| ACTIVIDAD C0102 | Supervisiones de valoraciones de obra realizada | Porcentaje de obra realizada | Gestión Eficacia Anual ASCENDENTE | (VSRV/SOP)*100 | VSRV = Valoraciones de Supervisión de Obra Realizadas SOP = Valoraciones de Supervisión de Obra Programadas | ACUMULADO | Valoraciones | 01 | 100.00 | 0.01 | 100.00 | 0.01 | 100.00 | MEDIO PÚBLICO - http://transparencia.chihuahua.gob.mx/ | La obtención de las instalaciones y condiciones climatológicas y sociales sean las adecuadas para su acceso |
| Observaciones : | En este ejercicio fiscal no se recibió recurso para esta actividad por este motivo se reporta en ceros. | | | | | | | | | | | | | | |

| | | | | | | | | | | | | | | | |
|-----------------|--|--|-------------------------------------|----------------|--|-----------|-------|------|--------|------|------|------|--------|---|--|
| COMPONENTE C02 | Infraestructura deportiva rehabilitada | Porcentaje de infraestructura deportiva rehabilitada | Gestión Eficacia Mensual ASCENDENTE | (IDR/IDRP)*100 | IDR = Infraestructura deportiva rehabilitada IDRP = Infraestructura deportiva rehabilitada programada | ACUMULADO | Obras | 1.00 | 100.00 | 0.00 | 0.00 | 1.00 | 100.00 | DOCUMENTO INTERNO - Infraestructura deportiva rehabilitada | La población utiliza las instalaciones de manera constante. Los contratistas cumplen en tiempo y forma con lo contratado. El recurso asignado se consume conforme al presupuesto 6000 destinado a obra para infraestructura deportiva. |
| Observaciones : | Se registro el seguimiento en tiempo y forma según lo programado | | | | | | | | | | | | | | |

| | | | | | | | | | | | | | | | |
|-----------------|---|--|-------------------------------------|-------------|---|-----------|----------|------|--------|------|------|------|--------|---|---|
| ACTIVIDAD C0201 | Elaboración de solicitudes a oficinas de aprobación | Porcentaje de solicitudes a oficinas de aprobación | Gestión Eficacia Mensual ASCENDENTE | (OE/OP)*100 | OE = Oficinas de aprobación elaboradas OP = Oficinas de aprobación programadas | ACUMULADO | Oficinas | 1.00 | 100.00 | 0.00 | 0.00 | 1.00 | 100.00 | DOCUMENTO INTERNO - solicitudes a oficinas de aprobación | Los proveedores cuentan con insumos disponibles y el personal contratado cumple con lo solicitado |
| Observaciones : | Se registro el avance en tiempo y forma en mayo. | | | | | | | | | | | | | | |


| | | | | | | | | | | | | | | | |
|-----------------|---|--|-------------------------------------|---------------|---|-----------|-------------|------|--------|------|------|------|--------|---|--|
| ACTIVIDAD C0202 | Revisión a expedientes técnicos | Porcentaje de expedientes técnicos revisados | Gestión Eficacia Mensual ASCENDENTE | (ETR/ETP)*100 | ETR = Expedientes técnicos revisados ETP = Expedientes técnicos presentados por las dependencias | ACUMULADO | Expedientes | 1.00 | 100.00 | 0.00 | 0.00 | 1.00 | 100.00 | DOCUMENTO INTERNO - Expedientes técnicos | Los proveedores cuentan con personal contratado que cumple con lo solicitado |
| Observaciones : | Se registro el total en el mes de mayo según lo calendarizado | | | | | | | | | | | | | | |


GOBIERNO DEL ESTADO DE CHIHUAHUA
SEGUIMIENTO A LA MATRIZ DE INDICADORES PARA RESULTADOS
 Mes de Diciembre del 2025

| Objetivos | | Indicador | | | | Meta | | | | Avances del Indicador | | | | Medio de Verificación | | Supuestos |
|---|---|---|-------------------|-------------------------------------|---|------------------------|------------------------------|---------------|--------|-----------------------|-----------|-----------------|-----------|--|---|-----------|
| Miudad/Referencia | Resumen Narrativo | Nombre del Indicador/ Descripción del Indicador | Método de Cálculo | Tipificación/ Funcionalidad/ Escala | Formulas / Variables de la Fórmula | Clasificación | Unidad de Medida | Valor Reprog. | Meta | Valor Logrado del mes | Av. Item. | Valor Acumulado | Av. Acum. | | | |
| COMPONENTE 003 | Proyectos ejecutivos realizados | Porcentaje Proyectos Realizados | Porcentaje | Gestión Anual DESCENDENTE | PER = Proyectos ejecutivos realizados PEP = Proyectos ejecutivos programados | ACUMULADO CONSTANTE | Proyectos Proyectos | .01 | 100.00 | 0.01 | 100.00 | 0.01 | 100.00 | DOCUMENTO INTERNO- Proyectos ejecutivos Departamento de obras e Infraestructura Anual— | Los proveedores cuentan con recursos suficientes y el personal contratado cumple con lo solicitado | |
| Justificación : En este ejercicio fiscal no se recibió recurso para este componente por este motivo se reporta en ceros. Observaciones : | | | | | | | | | | | | | | | | |
| ACTIVIDAD C0301 | Elaboración de solicitudes a oficinas de aprobación | Porcentaje de Oficinas de Aprobación | Porcentaje | Gestión Anual ASCENDENTE | OE = Oficinas de aprobación elaborados OP = Oficinas de aprobación programados | ACUMULADO CONSTANTE | Oficinas Oficinas | .01 | 100.00 | 0.01 | 100.00 | 0.01 | 100.00 | DOCUMENTO INTERNO- Solicitudes a oficinas de aprobación elaborados respecto a los programados Anual— | Los proveedores cuentan con recursos disponibles y el personal contratado cumple con lo solicitado | |
| Justificación : En este ejercicio fiscal no se recibió recurso para esta actividad por este motivo se reporta en ceros. Observaciones : | | | | | | | | | | | | | | | | |
| ACTIVIDAD C0302 | Revisión de expedientes técnicos | Porcentaje de expedientes técnicos revisados | Porcentaje | Gestión Anual ASCENDENTE | ETR = Expedientes técnicos revisados ETP = Expedientes técnicos presentados por las dependencias | ACUMULADO CONSTANTE | Expedientes Expedientes | .01 | 100.00 | 0.01 | 100.00 | 0.01 | 100.00 | DOCUMENTO INTERNO- Expedientes técnicos Departamento de obras e Infraestructura Anual— | Los proveedores cuentan con recursos disponibles y el personal contratado cumple con lo solicitado | |
| Justificación : En este ejercicio fiscal no se recibió recurso para esta actividad por este motivo se reporta en ceros. Observaciones : | | | | | | | | | | | | | | | | |
| COMPONENTE 004 | Infraestructura deportiva equipada | Porcentaje de Infraestructura Deportiva Equipada, con respecto a la programada. | Porcentaje | Gestión Anual REGULAR CONSTANTE | IDE = Infraestructura deportiva equipada IDEP = Infraestructura deportiva equipada programada | ACUMULADO CONSTANTE | Equipamiento Equipamiento | .01 | 100.00 | 0.01 | 100.00 | 0.01 | 100.00 | DOCUMENTO INTERNO- Infraestructura deportiva equipada Departamento de obras e Infraestructura Anual— | Los proveedores cumplen en tiempo y forma con lo contratado. Que se cuente con recurso suficiente en el capítulo 8000 destinado a obras para infraestructura deportiva. | |
| Justificación : En este ejercicio fiscal no se recibió recurso para este componente por este motivo se reporta en ceros. Observaciones : | | | | | | | | | | | | | | | | |
| ACTIVIDAD C0401 | Elaboración de solicitudes a oficinas de aprobación | Porcentaje de solicitudes a oficinas de aprobación elaborados | Porcentaje | Gestión Anual ASCENDENTE | SOE = Solicitudes de Oficinas de Aprobación elaborados SOP = Solicitudes de Oficinas de Aprobación programados | ACUMULADO CONSTANTE | Oficinas Oficinas | .01 | 100.00 | 0.01 | 100.00 | 0.01 | 100.00 | DOCUMENTO INTERNO- Solicitudes de Oficinas de aprobación elaborados respecto a los programados Infraestructura Anual— | Los proveedores cuentan con recursos disponibles y el personal contratado cumple con lo solicitado | |
| Justificación : En este ejercicio fiscal no se recibió recurso para esta actividad por este motivo se reporta en ceros. Observaciones : | | | | | | | | | | | | | | | | |

GOBIERNO DEL ESTADO DE CHIHUAHUA
SEGUIMIENTO A LA MATRIZ DE INDICADORES PARA RESULTADOS
 Mes de Diciembre del 2025

| Objetivos | | Indicador | | | | Meta | | | | Avances del Indicador | | | | Medio de Verificación | Supuestos |
|---|----------------------------------|--|-------------------|---|--|---------------------|------------------|--------------|------------|-----------------------|---------------|-------------------------|---------------|---|---|
| Nivel / Referencia | Resumen Narrativo | Nombre del Indicador / Descripción del Indicador | Método de Cálculo | Tipo/Dimensión / Frecuencia/Trayectoria | Formula / Variables de la Fórmula | Clasificación | Unidad de Medida | Valor Repog. | Meta | Valor Logrado del mes | Av. Mem. | Valor Logrado Acumulado | Av. Acul. | | |
| ACTIVIDAD C0402 | Revisión de expedientes técnicos | Porcentaje de expedientes técnicos revisados | Porcentaje | Gestión Anual ASCENDENTE | (ETR/ETP)*100 ETR = Expedientes técnicos revisados ETP = Expedientes técnicos presentados por las dependencias | ACUMULADO CONSTANTE | Expedientes | | .01 100.00 | 0.01 0.01 | 100.00 100.00 | 0.01 0.01 | 100.00 100.00 | DOCUMENTO INTENCIONADO- Expedientes técnicos presentados de obra e Infraestructura Actual | Los proveedores cuentan con insumos disponibles y el personal contratado cumple con lo solicitado |
| Justificación : En este ejercicio fiscal no se recibió recurso para esta actividad por este motivo se reporta en ceros. Observaciones : Observaciones Generales del Programa Presupuestario en el Periodo | | | | | | | | | | | | | | | |

Responsable del Programa

 Ing. Mario Hector Nieto Moreno
 Subdirector Infraestructura Deportiva

Responsable del Ente Público

 Mtra. Tania Tepezaca Romero Del Hierro
 Director General del Instituto Chihuahuense del Deporte y Cultura Física